AUTONOME PROVINZ BOZEN SÜDTIROL

PROVINCIA AUTONOMA DI BOLZANO ALTO ADIGE

astat

Istituto provinciale di statistica

Profilo statistico comunale

2° semestre 2023



Codice ISTAT

058

Nova Levante

Edito da: **Istituto provinciale di statistica (ASTAT)**, 2023
Via Canonico Michael Gamper, 1, I-39100 Bolzano, Tel. 0471 41 84 03; Fax 0471 41 84 19
https://astat.provincia.bz.it, astat@provincia.bz.it
Copyright: Diffusione e utilizzazione dei dati, delle informazioni, delle tavole e dei grafici, anche con riproduzione parziale o totale del contenuto delle pubblicazioni e delle pagine, autorizzata soltanto con la citazione della fonte.

Indice

0 Generale 3
- Articolazioni territoriali . . . 3

I Ambiente e territorio 3
- Territorio e climatologia . . . 3

II Popolazione e aspetti sociali 4
- Popolazione . . . 4
- Così si chiama Nova Levante . . . 6
- Lavoro . . . 7

III Economia e imprese 8
- Imprese e istituzioni . . . 8
- Istituzioni non profit . . . 8
- Turismo . . . 9
- Redditi e retribuzioni . . . 10
- Edilizia e abitazioni . . . 11

IV Pubblica amministrazione, giustizia e politica 12
- Finanze pubbliche . . . 12

Glossario 13

Informazioni aggiuntive 13

0 Generale

Articolazioni territoriali

Comunità comprensoriale	Comprensorio sanitario	Comprensorio statistico
Salto-Sciliar	Bolzano	Bolzano

I Ambiente e territorio

Territorio e climatologia

Fonti: ISTAT, ASTAT, Anagrafe dei comuni

Superficie territoriale	Altitudine s.l.m	Abitanti per km^2	Grado di insediamento
km^2	m	dati provvisori	%
50,84	1.182	40,1	3,41
(2023)	(2023)	(2022)	(2017)

Superficie insediata
2002-2017
ettari

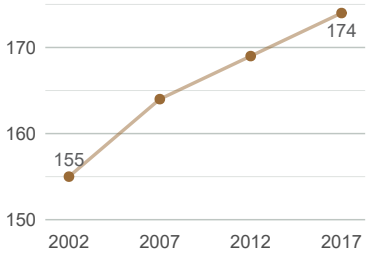

Densità insediativa
2007-2017
Abitanti per superf. insed. in ettari

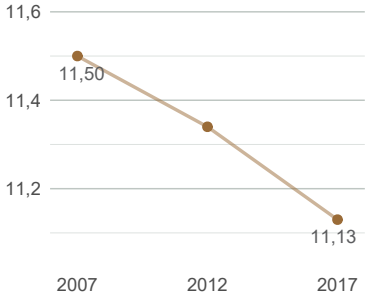

Grado di insediamento
2002-2017
%

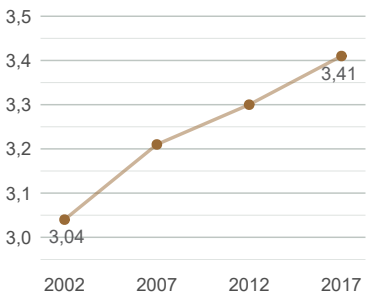

II Popolazione e aspetti sociali

Popolazione

Fonte: Anagrafe dei comuni, elaborazione ASTAT. I movimenti demografici (cancellazioni, iscrizioni, nascite, decessi) si riferiscono ai dati provvisori della statistica ufficiale della popolazione dell'ISTAT. I dati sulla distribuzione dei gruppi linguistici derivano dai censimenti linguistici dei rispettivi anni.

Popolazione totale	Stranieri residenti	Ampiezza media delle famiglie	Persone che vivono da sole
	%	Persone	%
2.039	10,3	2,1	20,8
(2022)	(2022)	(2022)	(2022)

Piramide della popolazione - 2022

Ragruppruppamento per classi di 2 anni, in modo da garantire il segreto statistico

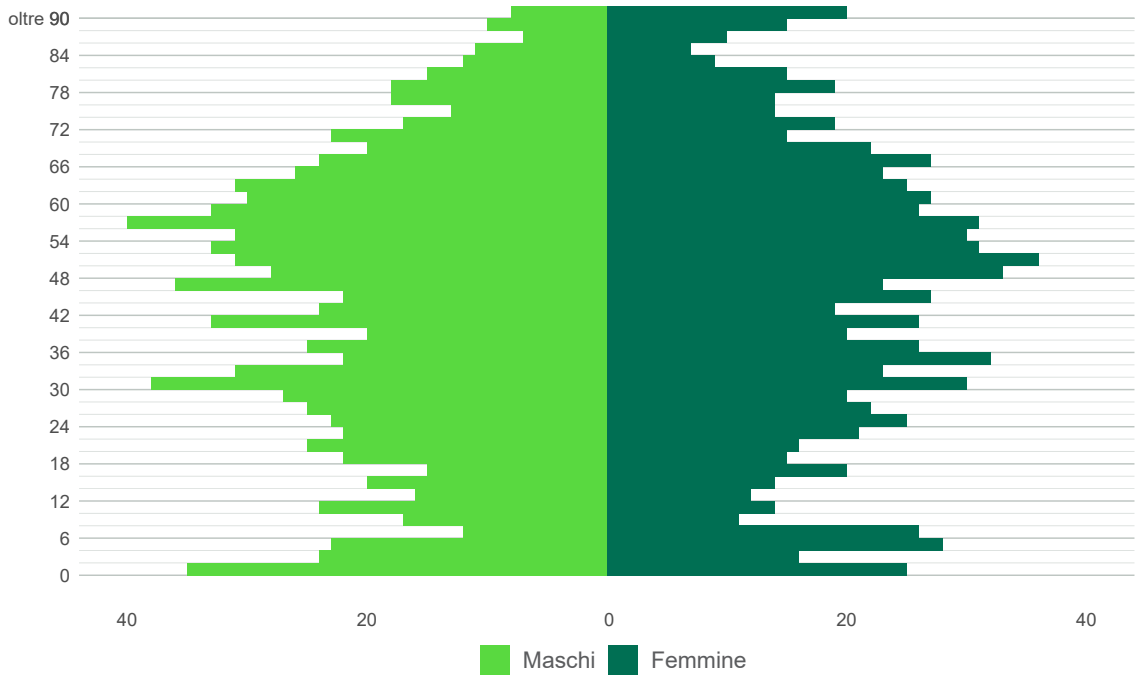

Cancellazioni	Iscrizioni	Nascite	Decessi
dati provvisori	dati provvisori	dati provvisori	dati provvisori
73	75	30	21
(2022)	(2022)	(2022)	(2022)

Evoluzione demografica - 1990-2040

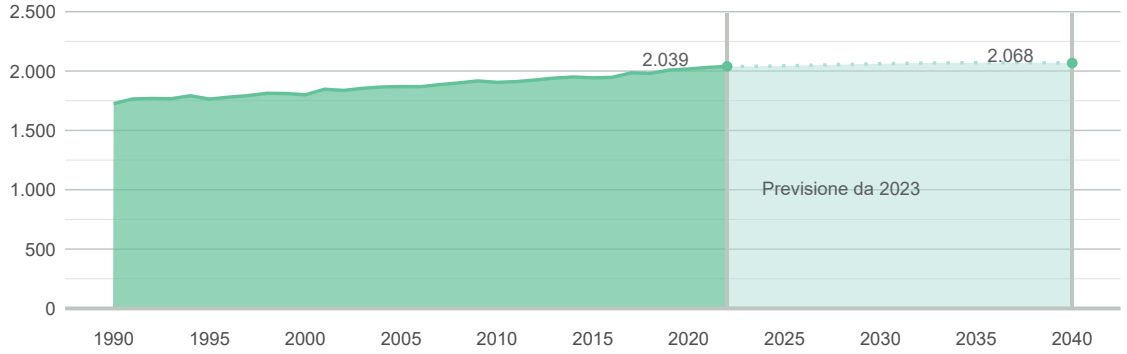

Evoluzione demografica per classe di età - 1990-2040

Composizone percentuale

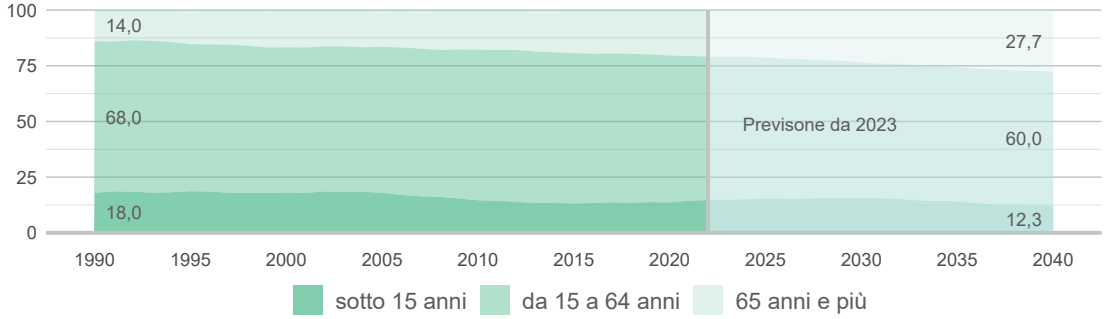

Gruppo linguistico tedesco	Gruppo linguistico italiano	Gruppo linguistico ladino
%	%	%
94,00	5,53	0,47
(2011)	(2011)	(2011)

Così si chiama Nova Levante

Fonte: ASTAT, elaborazione dei registri anagrafici comunali

Cognome più diffuso	Nome femminile più diffuso	Nome maschile più diffuso	Nome di bambini più diffuso Generazione alpha (2015 - oggi)
PARDELLER (2022, 106)	MARIA (2022, 35)	JOSEF (2022, 26)	LEONIE (4)

I 10 cognomi più diffusi - 2022

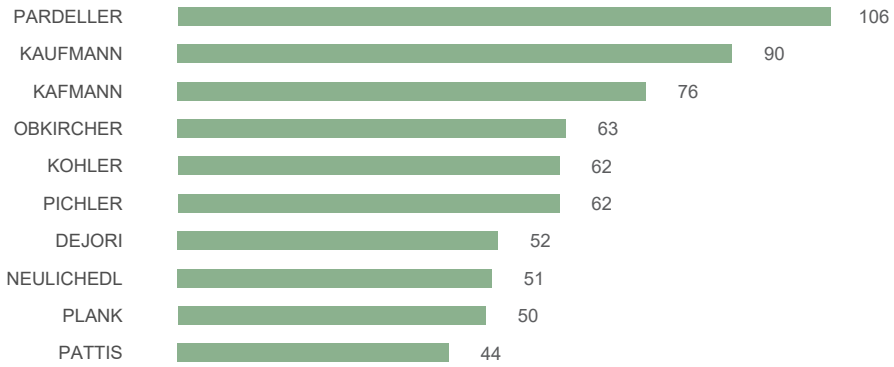

I 10 nomi più diffusi per sesso - 2022

Maschi ♂

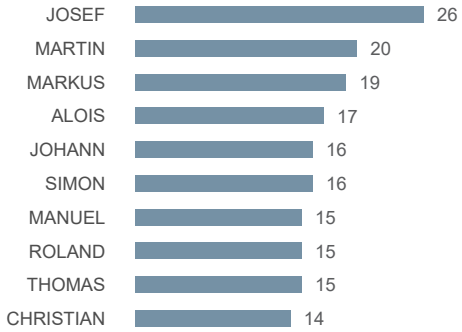

Femmine ♀

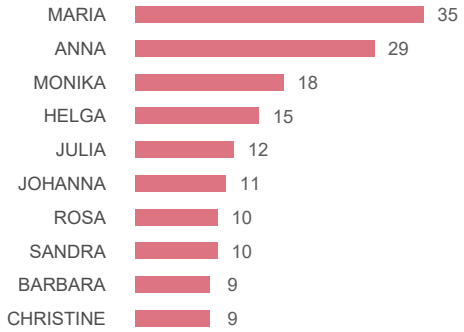

I 50 nomi di bambini più diffusi - Generazione alpha (2015 - oggi)

Lavoro

Fonte: Ufficio osservazione mercato del lavoro

Panoramica per dimora			
Occupazione dipendente	Uomini	Donne	Pendolari in uscita
861	462	400	512
(2022)	(2022)	(2022)	(2022)

Occupazione dipendente per classi di età (dimora) - 1998-2022

Composizone percentuale

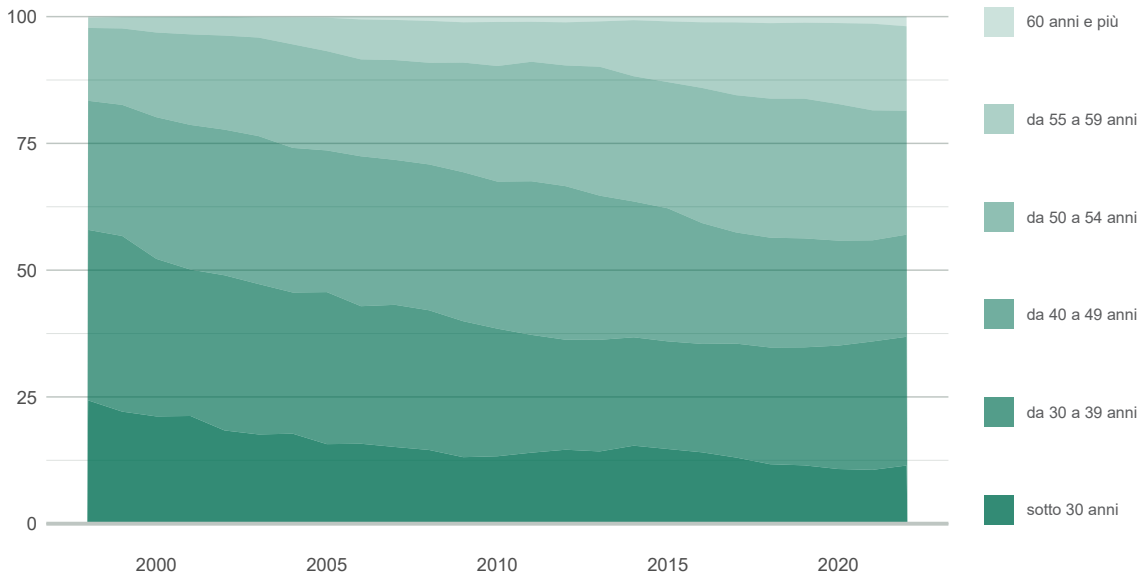

Panoramica per luogo di lavoro			
Occupazione dipendente	Uomini	Donne	Pendolari in entrata
550	291	258	200
(2022)	(2022)	(2022)	(2022)

Pendolari in entrata e uscita - 1998-2022

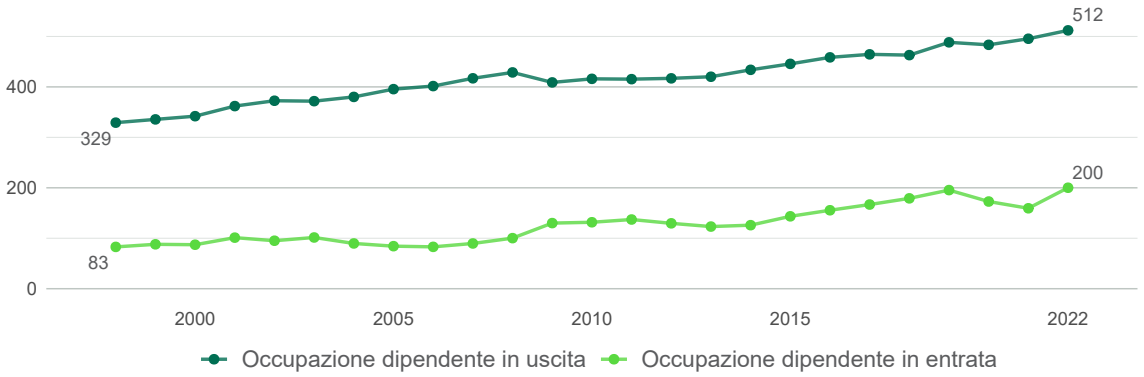

III Economia e imprese

Imprese e istituzioni

Fonti: ISTAT, ASTAT, ASIA

Imprese	Unità locali	Addetti
199	208	630
(2021)	(2020)	(2020)

Imprese per settore economico - 2021

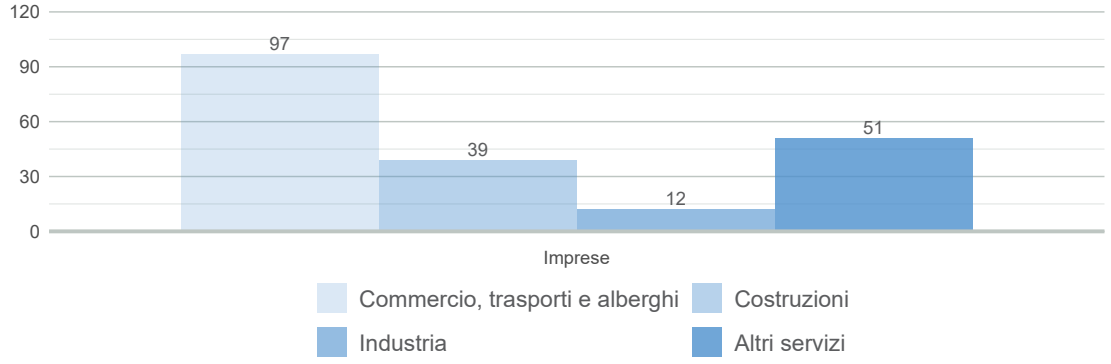

Addetti per settore economico - 2011-2020

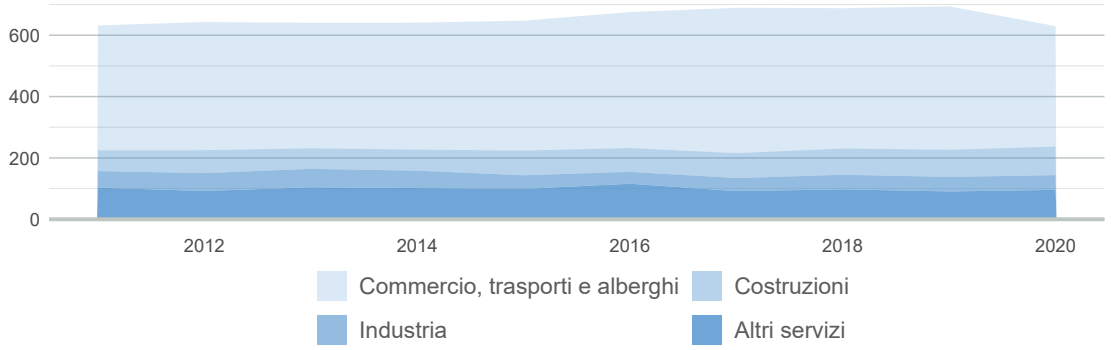

Istituzioni non profit

Fonti: ISTAT, ASTAT

Istituzioni non profit	Addetti	Volontari
19	8	380
(2011)	(2011)	(2011)

Turismo

Fonte: ASTAT

Arrivi	Presenze	Permanenza media
		Giorni
50.848	222.232	4
(2022)	(2022)	(2022)

Presenze per estate/inverno - 1990-2022

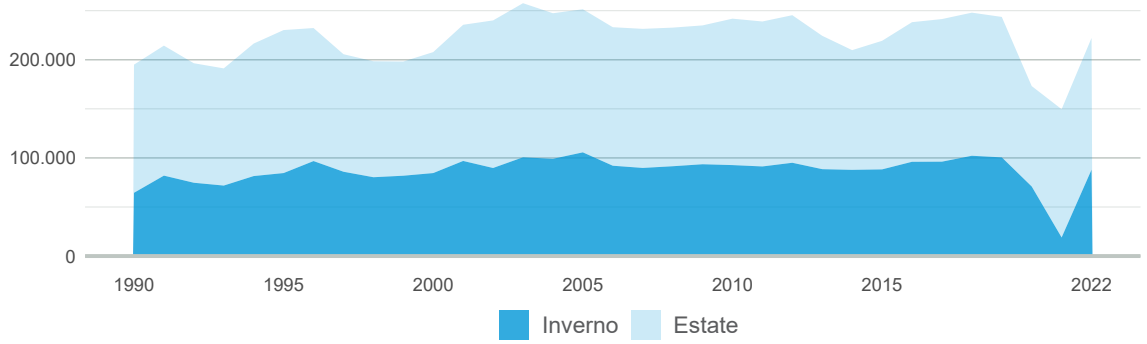

Presenze per paese di provenienza - 2022

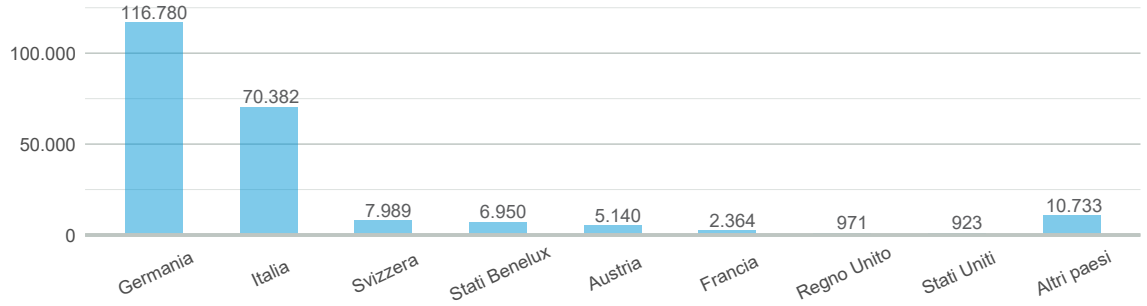

Esercizi	Letti	Camere
90	1.842	826
(2022)	(2022)	(2022)

Esercizi ricettivi per tiplogia d'esercizio

Esercizi alberghieri

1990-2022

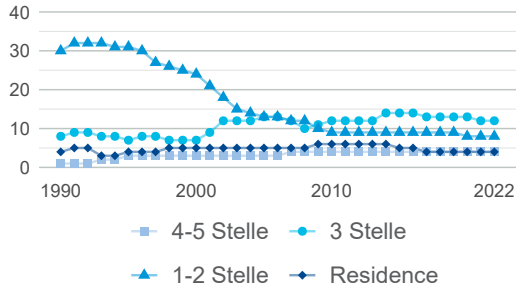

Esercizi extralberghieri

1990-2022

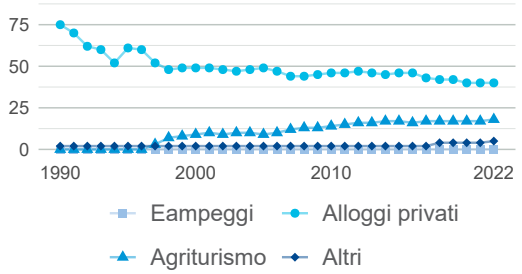

Utilizzo di posti letto lordo
1990-2022
%

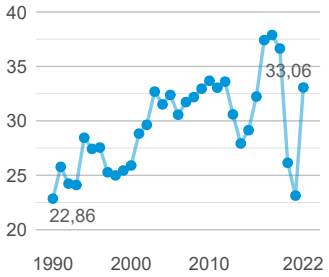

Intensità turistica
1990-2022
Presenze per 1.000 abitanti

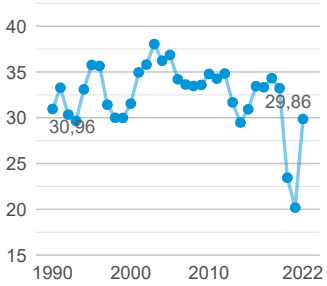

Capacità ricettiva
1990-2022
Indice

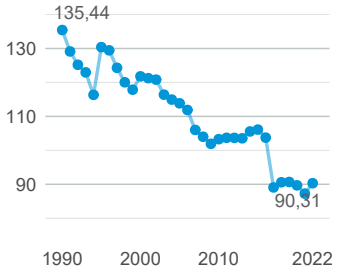

Redditi e retribuzioni

Fonte: INPS, elaborazione ASTAT

Retribuzione annuale lorda nel settore privato luogo di lavoro	Retribuzione annuale lorda nel settore privato luogo di residenza	Reddito da pensioni totale
Valore mediano in euro	Valore mediano in euro	Valore mediano in euro
26.690	28.860	16.965
(2021)	(2021)	(2021)

Retribuzione annuale lorda nel settore privato per orario - 2021
Valore mediano in euro

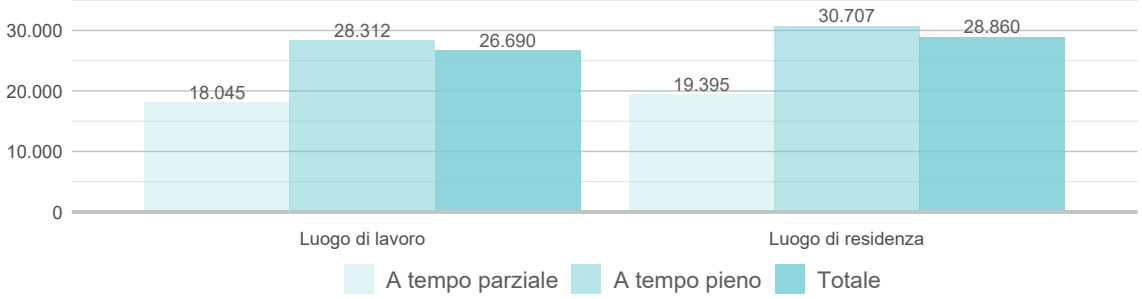

Edilizia e abitazioni

Fonte: ASTAT, dati provvisori

Fabbricati residenziali		Fabbricati non residenziali		Totale	
Numero	m^3	Numero	m^3	Numero	m^3
11	10.662	2	698	13	11.360
(2022)	(2022)	(2022)	(2022)	(2022)	(2022)

Fabbricati residenziali e non residenziali - 1995-2022

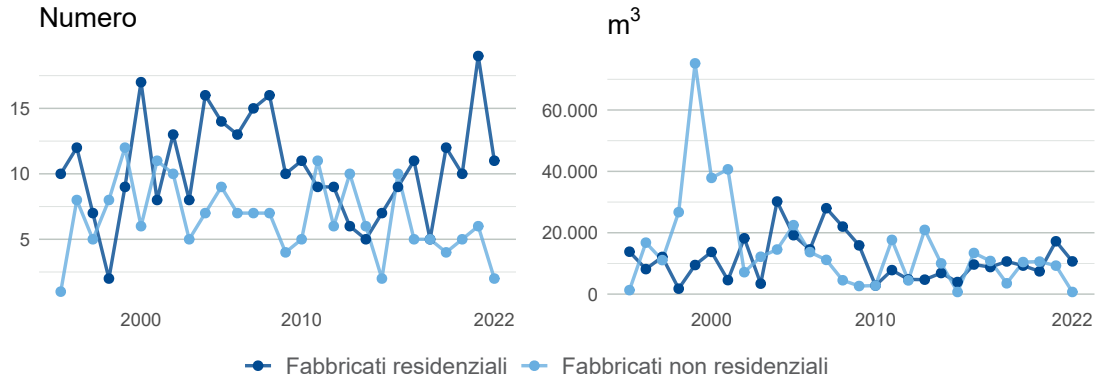

Fabbricati residenziali e non residenziali per zona edilizia - 2022

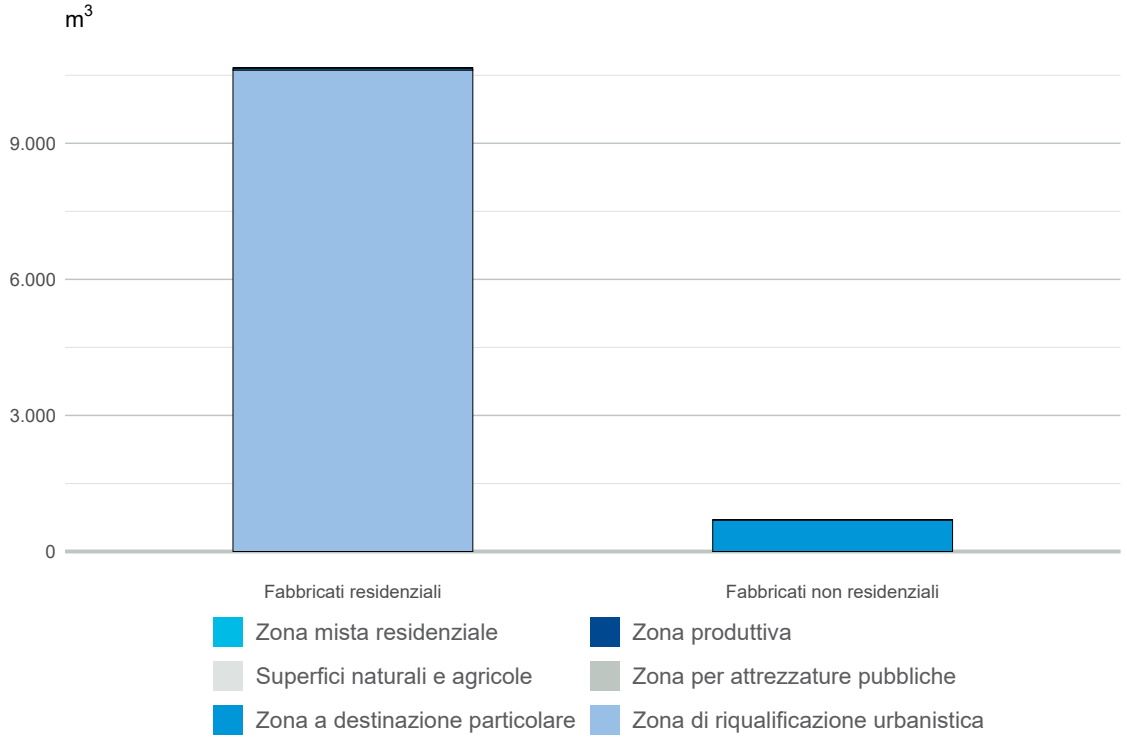

IV Pubblica amministrazione, giustizia e politica

Finanze pubbliche

Dati di cassa

Fonte: ASTAT

Totale entrate	Entrate variazione rispetto all'anno precedente	Totale spese	Spese variazione rispetto all'anno precedente
Migliaia di euro	%	Migliaia di euro	%
10.121	4,1	9.866	2,3
(2022)	(2022)	(2022)	(2022)

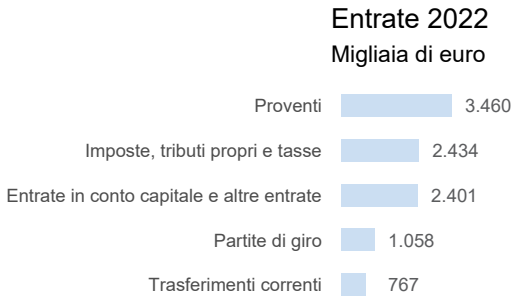

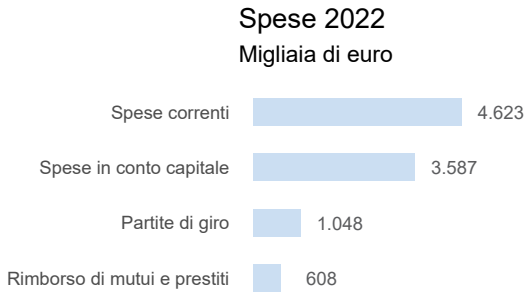

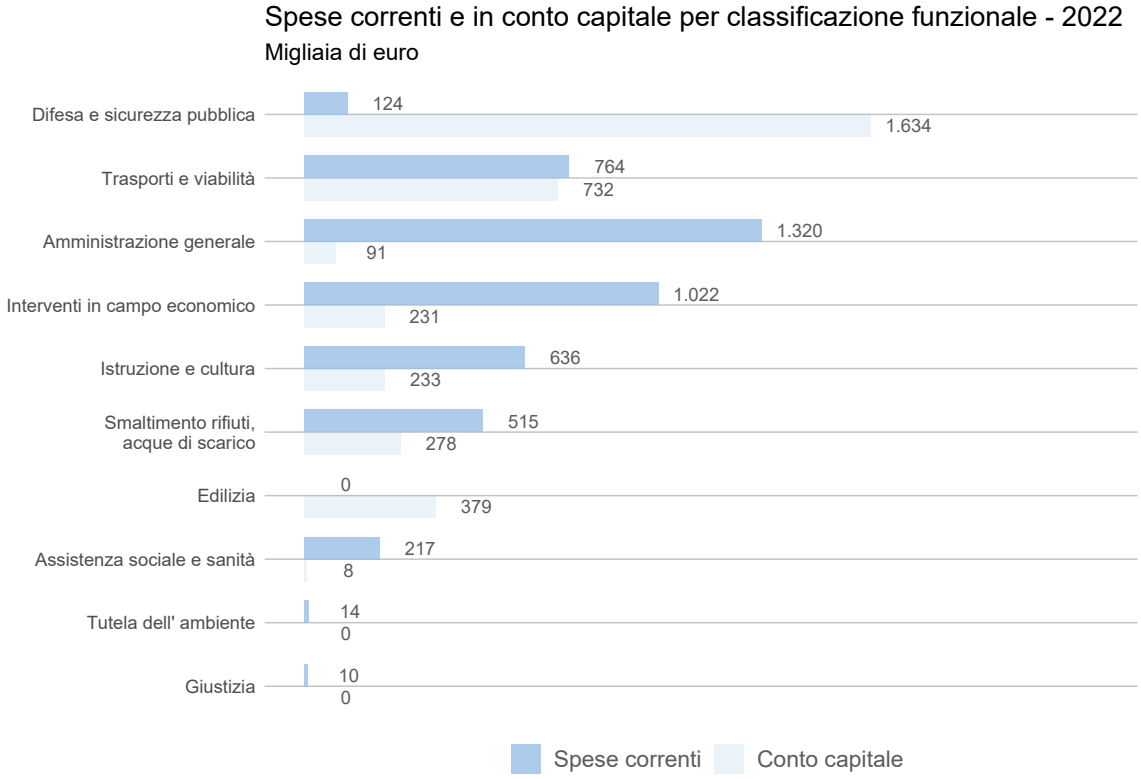

Glossario

Le spiegazioni e le definizioni dei termini utilizzati sono contenute nel glossario dell'Istituto provinciale di statistica (ASTAT).

Glossario

https://astat.provincia.bz.it/it/glossario.asp

Il glossario contiene le definizioni dei principali termini usati nelle pubblicazioni e banche dati dell'ASTAT. Le voci sono raggruppate per tema e disponibili in versione bilingue (italiano-tedesco).

Informazioni aggiuntive

Ulteriori statistiche sul Vostro comune e di carattere generale sono disponibili sulle seguenti pagine.

Sito web Istituto provinciale di statistica (ASTAT)

https://astat.provincia.bz.it/it

L'informazione statistica costituisce non solo la base di ogni processo decisionale, ma anche un indispensabile patrimonio culturale sia per la memoria storica, sia per i riferimenti d'attualità.

Atlante statistico

https://statistics-astat.provincia.bz.it/atlas/it/atlas.html

L' Atlante statistico è una raccolta di carte interattive tematiche. La navigazione fra i dati è veloce e consente la visualizzazione a diversi livelli di aggregazione geografica.

Dati comunali

https://astat.provincia.bz.it/it/banche-dati-comunali.asp

La banca dati "Dati comunali" rappresenta un'ampia raccolta di informazioni relative alla provincia di Bolzano a carattere comunale, comprensoriale e a livello di aziende sanitarie locali.

Mercato del lavoro Compact - Un territorio. Un foglio. Tutti i dati.

https://www.provincia.bz.it/lavoro-economia/lavoro/statistiche/mercato-lavoro-compact.asp

Il Mercato del lavoro Compact dell'Osservatorio del mercato del lavoro mostra una panoramica del mercato del lavoro nei singoli comuni dell'Alto Adige. In una sola pagina vengono presentati i principali territori di afflusso/deflusso dei pendolari, i settori economici dove lavorano gli occupati dipendenti (distinti in base al loro luogo di provenienza/destinazione), nonché la variazione di tali dati rispetto all'anno precedente.