



Landesinstitut für Statistik

Kanonikus-Michael-Gamper-Str. 1 • 39100 Bozen
Tel. 0471 41 84 00 • Fax 0471 41 84 19<https://astat.provinz.bz.it> • astat@provinz.bz.itAuszugsweiser oder vollständiger Nachdruck mit Quellenangabe (Herausgeber und Titel) gestattet
Halbmonatliche Druckschrift, eingetragen mit Nr. 10 vom 06.04.89 beim Landesgericht Bozen
Verantwortlicher Direktor: Timon Gärtner

Istituto provinciale di statistica

Via Canonico Michael Gamper 1 • 39100 Bolzano
Tel. 0471 41 84 00 • Fax 0471 41 84 19<https://astat.provincia.bz.it> • astat@provincia.bz.itRiproduzione parziale o totale autorizzata con la citazione della fonte (titolo ed edizione)
Pubblicazione quindicinale iscritta al Tribunale di Bolzano al n. 10 del 06.04.89
Direttore responsabile: Timon Gärtner

astatinfo

Nr. **67**

10/2019

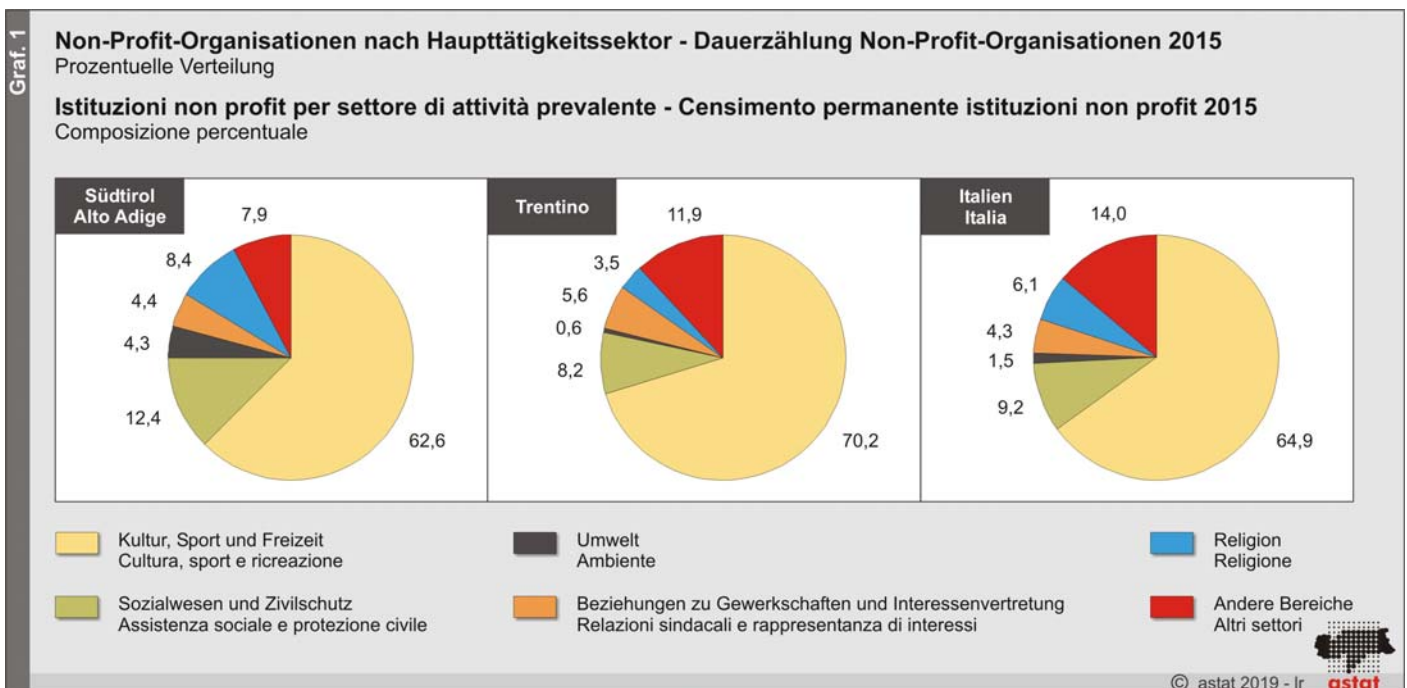
Dauerzählung Non-Profit- Organisationen 2015-2016

Censimento permanente delle istituzioni non profit 2015-2016

**10 Non-Profit-Organisationen
je 1.000 Einwohner****10 istituzioni non profit
ogni 1.000 abitanti**

Zum Stichtag 31. Dezember 2015 waren in Südtirol 5.340 Non-Profit-Organisationen tätig. Im Vergleich zur letzten Arbeitsstättenzählung von 2011 wird ein Zuwachs um 8,4% verzeichnet.

Al 31 dicembre 2015, il numero di istituzioni non profit attive sul territorio altoatesino è stato pari a 5.340 unità. Rispetto all'ultimo censimento del 2011 si riscontra un aumento dell'8,4%.



Non-Profit-Organisationen nach Haupttätigkeitssektor und Region - Dauerzählung Non-Profit-Organisationen 2015

Istituzioni non profit per settore di attività prevalente e regione - Censimento permanente istituzioni non profit 2015

REGIONEN UND GEOGRAPHISCHE ABSCHNITTE	Kultur, Sport und Freizeit Cultura, sport e ricreazione	Bildung und Forschung Istruzione e ricerca	Gesundheit Sanità	Sozialfürsorge und Zivilschutz Assistenza sociale e protezione civile	Umwelt Ambiente	Wirtschaftliche und soziale Entwicklung Sviluppo economico e coesione sociale	Schutz der Bürgerrechte und politisches Engagement Tutela dei diritti e attività politica
Piemont	18.854	987	915	2.695	442	368	387
Aosta	924	28	54	78	11	21	28
Lombardei	33.745	2.696	1.898	5.145	828	928	945
Ligurien	6.472	373	372	790	134	232	221
Nordwesten	59.995	4.084	3.239	8.709	1.415	1.549	1.581
Südtirol	3.343	84	56	664	232	113	39
Trentino	4.214	234	136	495	37	59	38
Venetien	20.630	1.541	1.015	2.390	419	394	419
Friaul-Julisch Venetien	7.211	343	163	747	242	113	193
Emilia Romagna	18.051	975	931	1.900	398	356	498
Nordosten	53.449	3.177	2.301	6.196	1.328	1.035	1.187
Toskana	18.041	725	1.286	1.914	412	352	548
Umbrien	4.515	171	176	490	52	114	136
Marken	7.939	226	353	1.003	174	167	186
Latium	18.865	1.481	709	3.286	537	923	581
Mittelitalien	49.360	2.603	2.524	6.693	1.175	1.556	1.451
Abruzzen	5.559	167	273	603	87	165	96
Molise	1.178	49	46	181	11	60	27
Kampanien	11.727	902	508	2.255	266	624	207
Apulien	10.499	659	687	1.590	195	515	199
Basilikata	2.054	79	107	462	49	117	38
Kalabrien	5.096	466	255	899	93	294	113
Südtalien	36.113	2.322	1.877	5.990	701	1.775	679
Sizilien	12.530	1.031	750	2.447	237	453	222
Sardinien	6.834	264	900	843	249	470	129
Inseln	19.364	1.295	1.650	3.290	486	923	351
Italien	218.281	13.481	11.590	30.877	5.105	6.838	5.249

Prozentuelle Verteilung / Composizione percentuale

Südtirol	62,6	1,6	1,0	12,4	4,3	2,1	0,7
Trentino	70,2	3,9	2,3	8,2	0,6	1,0	0,6
Italien	64,9	4,0	3,4	9,2	1,5	2,0	1,6

Quelle: ISTAT, Auswertung des ASTAT

Setzt man die Anzahl der Organisationen mit der Wohnbevölkerung in Beziehung, erweist sich Südtirol mit 102,5 Organisationen je 10.000 Einwohner als eine der Regionen mit dem höchsten Verhältnis, nach dem Trentino (111,5) und dem Aostatal (105,1), mit Werten, die weitaus über dem gesamtstaatlichen Durchschnitt liegen (55,4).

Im Einklang mit dem gesamtstaatlichen Durchschnitt sind auch in Südtirol die Non-Profit-Organisationen vor allem im Haupttätigkeitssektor *Kultur, Sport und Freizeit* vertreten, wo sich 62,6% aller Organisationen ansiedeln, mit einer Steigerung im Vergleich zu 2011 um 12,8%. Wie im restlichen Staatsgebiet folgen dann in weitem Abstand die Sektoren *Sozialfürsorge und Zivilschutz* mit 12,4% und *Beziehungen zu Gewerkschaften und Interessenvertretung* mit 8,4%. Der Haupttätigkeitssektor *Sozialfürsorge und Zivilschutz* verzeichnet im Vergleich zu 2011 eine Zunahme um 114 Organisationen. Im Gegensatz dazu sinkt die entsprechende Anzahl im Sektor *Umwelt* von 352 Organisationen im Jahr 2011 auf 232 Organisationen.

Rapportando il numero delle istituzioni alla popolazione residente, la provincia di Bolzano, con l'incidenza di 102,5 istituzioni ogni 10.000 abitanti, risulta essere tra le regioni con il rapporto più elevato, inserendosi dopo il Trentino (111,5) e la Valle D'Aosta (105,1) e registrando valori di gran lunga superiori alla media nazionale (55,4).

In Alto Adige, coerentemente con la media nazionale, il settore di attività prevalente *Cultura, sport e ricreazione* conta il maggior numero di istituzioni non profit, pari al 62,6% del totale, in crescita rispetto al 2011 del 12,8%. Sempre in linea con i dati nazionali, seguono, a netta distanza, rispettivamente il settore *Assistenza sociale e protezione civile*, 12,4%, e *Relazioni sindacali e rappresentanza di interessi*, 8,4%. Il settore *Assistenza sociale e protezione civile* registra 114 istituzioni in più rispetto al 2011. Al contrario le istituzioni non profit del settore *Ambiente* sono diminuite: 232 unità attive a fronte delle 352 del 2011.

Non-Profit-Organisationen nach Haupttätigkeitssektor und Region - Dauerzählung Non-Profit-Organisationen 2015

Istituzioni non profit per settore di attività prevalente e regione - Censimento permanente istituzioni non profit 2015

Philanthropie und Förderung des Ehrenamtes Filantropia e promozione del volontariato	Internationale Kooperation und Solidarität Cooperazione e solidarietà internazionale	Religion Religione	Beziehungen zu Gewerkschaften und Interessenvertretung Relazioni sindacali e rappresentanza di interessi	Sonstige Tätigkeiten Altre attività	Insgesamt Totale	REGIONI E RIPARTIZIONI
331	529	1.580	1.327	112	28.527	Piemonte
9	16	66	95	9	1.339	Valle d'Aosta
700	1.012	2.007	2.490	273	52.667	Lombardia
167	122	874	681	17	10.455	Liguria
1.207	1.679	4.527	4.593	411	92.988	Nord-ovest
29	32	236	451	61	5.340	Alto Adige
36	176	337	211	29	6.002	Trentino
285	404	897	1.371	106	29.871	Veneto
121	107	303	660	32	10.235	Friuli-Venezia Giulia
330	402	1.601	1.398	143	26.983	Emilia Romagna
801	1.121	3.374	4.091	371	78.431	Nord-est
322	306	1.090	1.444	148	26.588	Toscana
80	48	613	332	54	6.781	Umbria
113	68	654	559	45	11.487	Marche
264	555	965	2.453	275	30.894	Lazio
779	977	3.322	4.788	522	75.751	Centro
68	40	178	565	34	7.835	Abruzzo
6	11	41	165	4	1.779	Molise
212	150	962	1.336	103	19.252	Campania
159	77	716	1.440	87	16.823	Puglia
33	11	54	315	15	3.334	Basilicata
99	100	236	903	40	8.593	Calabria
577	389	2.187	4.724	282	57.615	Sud
289	118	780	1.717	125	20.699	Sicilia
128	47	190	701	36	10.790	Sardegna
417	166	970	2.418	161	31.490	Isole
3.782	4.332	14.380	20.614	1.746	336.275	Italia

Prozentuelle Verteilung / Composizione percentuale

0,5	0,6	4,4	8,4	1,1	100,0	Alto Adige
0,6	2,9	5,6	3,5	0,5	100,0	Trentino
1,1	1,3	4,3	6,1	0,5	100,0	Italia

Fonte: ISTAT, elaborazione ASTAT

Auch im Trentino stehen die Sektoren *Kultur, Sport und Freizeit* und *Sozialfürsorge und Zivilschutz* mit jeweils 70,2% und 8,2% an erster Stelle, was die Konzentration an Organisationen betrifft; im Gegensatz zu Südtirol und Italien folgt dann allerdings der Sektor *Religion* mit 5,6% der Non-Profit-Organisationen.

Anche in Trentino sono i settori *Cultura, sport e ricreazione* e *Assistenza sociale e protezione civile* a registrare la maggior concentrazione di istituzioni, rispettivamente il 70,2% e l'8,2%, ma, rispetto all' Alto Adige e all'Italia, il terzo ambito di attività risulta essere il settore *Religione*, con il 5,6% delle organizzazioni non profit.

Südtirol weist im Verhältnis zur Bevölkerung die höchste Anzahl an Ehrenamtlichen auf

L'Alto Adige è al primo posto per numero di volontari sulla popolazione

In den insgesamt 5.340 Non-Profit-Organisationen, die in Südtirol 2015 aktiv waren, waren 168.419 Personen beschäftigt. Von diesen sind 156.476, also 92,9% aller Personen, ehrenamtlich tätig. Damit liegt Südtirol über dem gesamtstaatlichen Durchschnitt (83,6%). Dies

Nelle complessive 5.340 istituzioni non profit attive in Alto Adige sono state rilevate 168.419 persone occupate. Di queste, 156.476, pari al 92,9% del totale, sono costituite da volontari. Questo dato, superiore alla media nazionale (83,6%), conferma la vocazione al

bestätigt die Berufung der Südtiroler Bevölkerung zum Ehrenamt, das im Vergleich zur Arbeitsstättenzählung von 2011 um 3,1% gestiegen ist.

volontariato della popolazione altoatesina, in aumento del 3,1% rispetto ai dati del censimento 2011.

Tab. 2

Beschäftigte, sonstiges Personal und Ehrenamtliche der Non-Profit-Organisationen nach Region - Dauerzählung Non-Profit-Organisationen 2015

Dipendenti, altre risorse umane e volontari delle istituzioni non profit per regione - Censimento permanente istituzioni non profit 2015

REGIONEN UND GEOGRAPHISCHE ABSCHNITTE	Ehrenamtliche Volontari			Beschäftigte Dipendenti			Sonstiges Personal Altre risorse			REGIONI E RIPARTIZIONI
	N	% Veränderung im Vergleich zu 2011	Je 100 Einwohner	N	% Veränderung im Vergleich zu 2011	Je 100 Einwohner	N	% Veränderung im Vergleich zu 2011	Je 100 Einwohner	
		Variatione % rispetto al 2011	Ogni 100 abitanti		Variatione % rispetto al 2011	Ogni 100 abitanti		Variatione % rispetto al 2011	Ogni 100 abitanti	
Piemont	439.893	5,5	10,0	68.517	16,0	1,6	21.806	5,4	0,5	Piemonte
Aosta	25.935	38,7	20,4	1.943	-8,0	1,5	677	8,8	0,5	Valle d'Aosta
Lombardei	1.009.795	24,1	10,1	179.956	8,5	1,8	49.583	-10,5	0,5	Lombardia
Ligurien	186.554	18,9	11,9	21.495	13,7	1,4	8.927	47,3	0,6	Liguria
Nordwesten	1.662.178	18,2	10,3	271.911	10,6	1,7	80.993	-2,1	0,5	Nord-ovest
Südtirol	156.476	3,1	30,0	8.063	22,2	2,3	3.880	5,6	0,7	Alto Adige
Trentino	118.397	14,7	22,0	12.374	17,5	1,9	3.316	-17,4	0,6	Trentino
Venetien	505.239	8,4	10,3	71.995	12,0	1,5	30.018	27,7	0,6	Veneto
Friaul-Julisch Venetien	168.916	4,4	13,8	17.728	15,5	1,5	8.427	2,7	0,3	Friuli-Venezia Giulia
Emilia Romagna	473.060	9,4	10,6	71.652	11,3	1,6	35.685	50,9	1,3	Emilia Romagna
Nordosten	1.422.089	8,4	12,2	181.812	12,6	1,6	81.326	29,0	0,7	Nord-est
Toskana	469.495	8,6	12,5	46.048	15,1	1,2	20.799	8,9	0,6	Toscana
Umbrien	133.042	24,4	14,9	11.325	18,1	1,3	2.333	-36,3	0,3	Umbria
Marken	177.966	11,3	11,5	17.828	15,3	1,2	6.053	9,4	0,4	Marche
Latium	485.958	24,2	8,3	102.139	24,0	1,7	54.880	34,7	0,9	Lazio
Mittelitalien	1.266.461	16,2	10,5	177.339	20,3	1,5	84.065	21,8	0,7	Centro
Abruzzen	129.354	46,0	9,8	10.455	25,3	0,8	3.467	-23,7	0,3	Abruzzo
Molise	25.255	13,7	8,1	2.981	23,2	1,0	620	-55,7	0,2	Molise
Kampanien	238.858	50,1	4,1	30.022	53,6	0,5	17.236	26,7	0,3	Campania
Apulien	218.695	22,7	5,4	34.037	28,7	0,8	9.817	-20,5	0,2	Puglia
Basilikata	58.527	22,8	10,2	6.395	50,7	0,1	1.015	-25,6	0,2	Basilicata
Kalabrien	97.717	9,6	5,0	10.641	26,2	0,5	2.576	-48,4	0,3	Calabria
Südtalien	768.406	31,4	5,4	94.531	36,1	0,7	34.731	-9,2	0,2	Sud
Sizilien	216.534	-3,6	4,3	41.174	3,8	0,8	7.081	-52,4	0,1	Sicilia
Sardinien	193.091	37,2	11,6	21.359	25,8	1,3	5.671	-31,9	0,3	Sardegna
Inseln	409.625	12,1	6,1	62.533	10,4	0,9	12.751	-45,0	0,2	Isole
Italien	5.528.760	16,2	9,1	788.126	15,8	1,3	293.866	6,4	0,5	Italia

Quelle: ISTAT, Auswertung des ASTAT

Fonte: ISTAT, elaborazione ASTAT

Mit 30 Ehrenamtlichen je 100 Einwohner behauptet sich Südtirol auch 2015 wieder als Gebiet mit dem höchsten Verhältnis zwischen Ehrenamtlichen und Einwohnern; es folgen das Trentino (22) und das Aostatal (20). Dabei sei darauf hingewiesen, dass bei dieser Zählung nur das „institutionelle Ehrenamt“, d.h. die Anzahl an Ehrenamtlichen, die in einer Non-Profit-Organisation eingetragen sind, und nicht die informell tätigen Ehrenamtlichen, die an keine bestimmte Einrichtung gebunden sind, erhoben werden.

Con 30 volontari ogni 100 abitanti la provincia di Bolzano infatti si conferma anche per il 2015 il territorio con il rapporto volontari-abitanti più alto; seguono il Trentino (22) e la Valle d'Aosta (20). Si ricorda che in questo contesto si fa riferimento al "volontariato istituzionalizzato", ovvero al numero di volontari registrati presso le istituzioni non profit. Il valore fornito non comprende perciò tutte le forme di volontariato prestate in maniera informale che non facciano riferimento ad un'istituzione.

Anzahl der eingesetzten Personen steigt um 7,1%

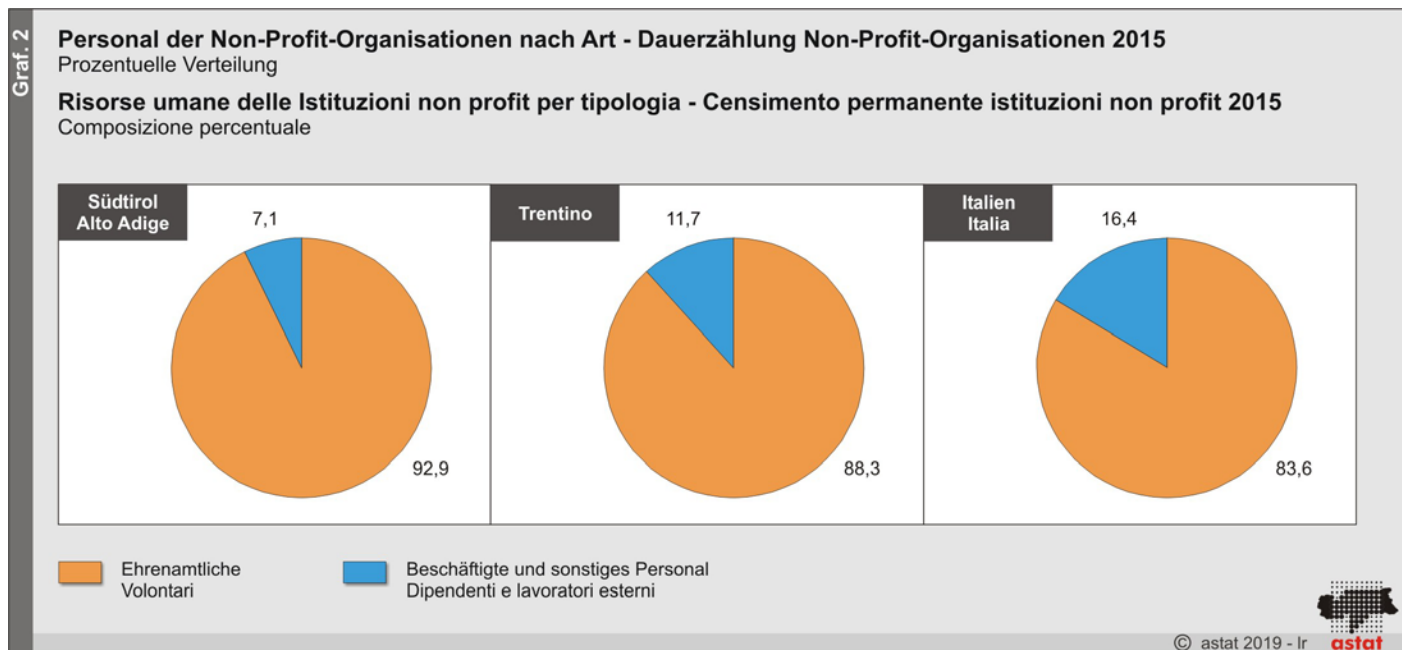
Die 11.943 Beschäftigten und sonstigen Arbeitnehmer (7,1% aller eingesetzten Humanressourcen) arbeiten in 1.292 Non-Profit-Organisationen. Im Vergleich zu 2011 steigen sie um +9,5%; allerdings zeichnet sich im Vergleich zum gesamtstaatlichen Bild und zum Trentino (jeweils +13,7% und +11,3%) ein etwas schwächerer Wachstumstrend ab.

24,2% der Non-Profit-Organisationen beschäftigen lohnabhängige Mitarbeiter, was der gesamtstaatlichen Lage (24,4%) entspricht. Betrachtet man nun die Verteilung der Ehrenamtlichen und lohnabhängigen Beschäftigten, wird deutlich, dass sich das entsprechende Verhältnis je nach Rechtsform stark unterscheidet. Während zum Beispiel in den *Anerkannten und nicht anerkannten Vereinen* 97,6% der Personen ehrenamtlich tätig sind, sind in den *Sozialgenossenschaften* knapp drei Viertel der Posten (69,4%) von lohnabhängig Beschäftigten besetzt. Das Verhältnis zwischen Ehrenamtlichen und Beschäftigten ändert sich somit stark von einer Rechtsform zur anderen. Auf gesamtstaatlicher Ebene findet sich ein sehr ähnliches Bild wieder, was die *Vereine* betrifft: auch in diesem Fall sind 97,0% des Personals ehrenamtlich aktiv. Ein anderes Bild zeigt sich hingegen bei den *Sozialgenossenschaften*, die zu 90,5% eigene Beschäftigte einsetzen.

Risorse umane impiegate in crescita: +7,1%

I dipendenti e i lavoratori esterni lavorano in 1.292 istituzioni non profit e sono pari a 11.943 unità (il 7,1% di tutte le risorse umane impiegate). Questo dato registra un +9,5% rispetto al 2011, anche se il trend di crescita rimane comunque inferiore rispetto a quello nazionale e della provincia di Trento (+13,7% e +11,3%).

Il 24,2% delle istituzioni non profit fa ricorso a lavoratori retribuiti, in linea con il dato nazionale (24,4%). Analizzando nel dettaglio la distribuzione delle posizioni di volontari e dipendenti, emerge una netta differenza tra il rapporto che le due variabili assumono in corrispondenza delle varie forme giuridiche. Infatti, se nelle *Associazioni riconosciute e non riconosciute* il 97,6% è rappresentato da volontari, nelle *Cooperative sociali* poco meno di tre quarti delle posizioni (69,4%) sono occupate da addetti con contratto di tipo dipendente. Il rapporto volontari/dipendenti varia quindi sensibilmente da una forma giuridica all'altra. A livello nazionale è da evidenziare una composizione molto simile a quella locale per quanto riguarda le *Associazioni*: il 97,0% del personale è costituito da volontari. Diverso il dato per le *Cooperative sociali*, che si appoggiano per il 90,5% a dipendenti propri.



Was die Verteilung der Ehrenamtlichen auf die einzelnen Sektoren betrifft, spielt der Sektor *Kultur, Sport und Freizeit* eine überdurchschnittlich große Rolle: Auf Staatsebene machen die Ehrenamtlichen in diesem Sektor 47,3% aller eingesetzten Humanressourcen aus, in Südtirol hingegen 55,6%. An zweiter Stelle folgt der Sektor *Sozialfürsorge und Zivilschutz*, der lokal wie

La distribuzione settoriale nelle principali attività del personale volontario registra un peso superiore alla media nazionale nel settore *Cultura, sport e ricreazione*: a livello nazionale i volontari rappresentano il 47,3% delle risorse umane impiegate, in Alto Adige il dato sale al 55,6%. Per quanto riguarda il secondo settore per importanza (*Assistenza sociale e protezio-*

national ähnliche Prozentsätze an Ehrenamtlichen aufweist (13,9% in Südtirol und 13,4% in Italien insgesamt).

Die unselbständig Beschäftigten und das sonstige Personal konzentrieren sich vorwiegend auf die Haupttätigkeitssektoren *Kultur, Sport und Freizeit* (32,3%) und *Sozialfürsorge und Zivilschutz* (23,6%), im Einklang mit den Daten auf gesamtstaatlicher Ebene (jeweils 23,1% und 28,3%). An dritter Stelle folgt in Südtirol der Sektor *Wirtschaftliche und soziale Entwicklung* mit 13,1% des entlohnten Personals. In Italien ist auf Platz 3 hingegen der Sektor *Gesundheit*, in dem 17,7% der Beschäftigten und des sonstigen Personals tätig sind.

ne civile), le percentuali di volontari sono allineate, attestandosi rispettivamente per la provincia di Bolzano al 13,9%, per l'Italia al 13,4%.

Il personale dipendente e i lavoratori esterni sono concentrati maggiormente nei settori di attività *Cultura, sport e ricreazione* (32,3%) e *Assistenza sociale e protezione civile* (23,6%), in linea con i dati a livello nazionale (rispettivamente 23,1% e 28,3%). Il terzo settore di attività in cui si annovera il 13,1% di personale retribuito è, in Alto Adige, *Sviluppo economico e coesione sociale*, mentre in Italia è il settore *Sanità*, con il 17,7% del totale, a far ricorso a lavoratori dipendenti ed esterni.

88,6% der Non-Profit-Organisationen sind Vereine, 3,6% Sozialgenossenschaften

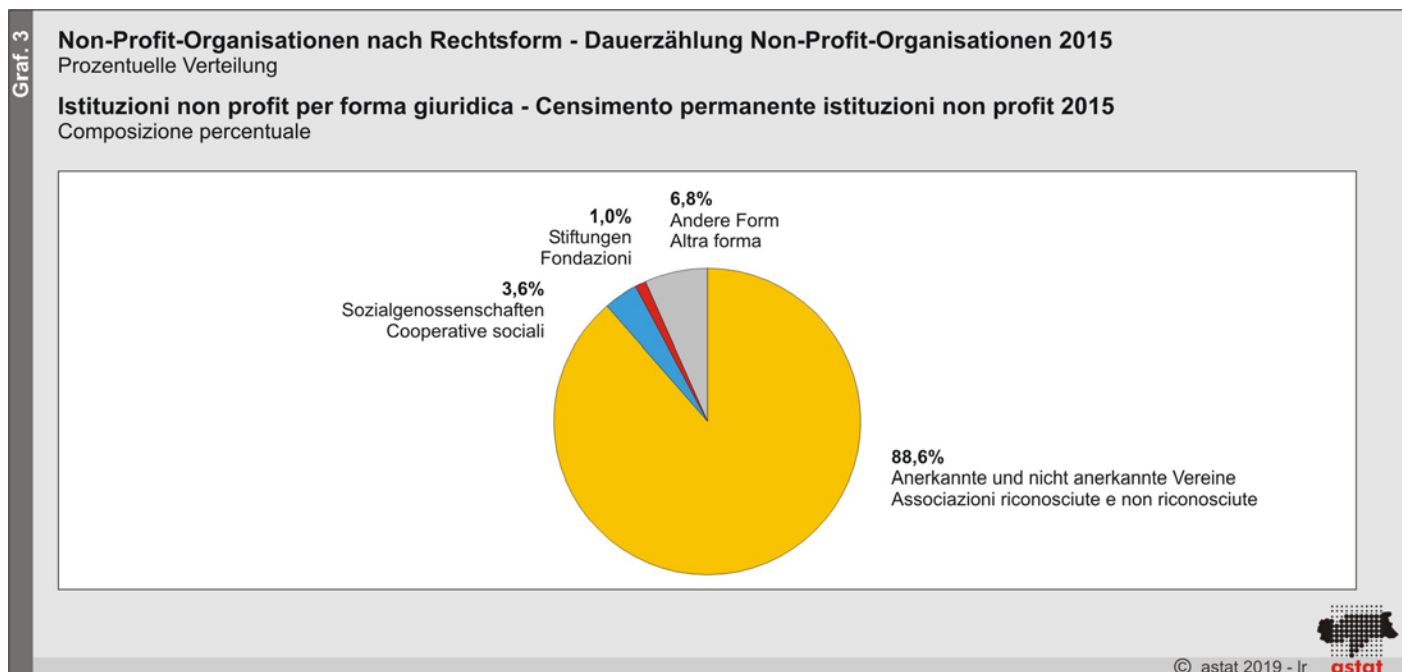
In Südtirol überwiegt die Rechtsform *Anerkannte und nicht anerkannte Vereine* mit 4.733 Einheiten, was 88,6% der gesamten Organisationen entspricht; es folgen in größerem Abstand die *Sozialgenossenschaften* (193; 3,6%) und die *Stiftungen* (53; 1,0%). Die Kategorie *Organisationen mit einer sonstigen Rechtsform* (361; 6,8%) umfasst vor allem zivilrechtlich anerkannte kirchliche Einrichtungen, Komitees und Gegenseitigkeitsvereine.

Im Vergleich zur Arbeitsstättenzählung von 2011 werden keine bedeutenden Änderungen in der Aufteilung nach Rechtsform deutlich: Nur die *Sozialgenossenschaften* verzeichnen sowohl in Südtirol (+73,9%) als auch auf Staatsebene (+43,2%) einen nennenswerten Zuwachs.

L'88,6% delle istituzioni non profit sono associazioni, il 3,6% cooperative sociali

In Alto Adige la forma giuridica prevalente è *l'Associazione riconosciuta e non riconosciuta*, con 4.733 unità, pari all'88,6% del totale, seguono a distanza le *Cooperative sociali* (193, pari al 3,6%) e le *Fondazioni* (53, pari all'1,0%). Nelle *Istituzioni con altra forma giuridica* (361, pari al 6,8%), confluiscono principalmente enti ecclesiastici civilmente riconosciuti, comitati, società di mutuo soccorso.

Rispetto al censimento 2011 non si evidenziano cambiamenti significativi nella distribuzione delle diverse forme giuridiche: solo le *Cooperative sociali*, sia in provincia di Bolzano (+73,9%) che a livello nazionale (+43,2%), registrano un aumento degno di nota.



Non-Profit-Organisationen nach Rechtsform und Region - Dauerzählung Non-Profit-Organisationen 2015

Istituzioni non profit per forma giuridica e regione - Censimento permanente istituzioni non profit 2015

REGIONEN UND GEOGRAPHISCHE ABSCHNITTE	Vereinigung Associazione		Sozialgenossenschaft Cooperativa sociale		Stiftung Fondazione		Sonstiges Altro		Ins-gesamt Totale	REGIONI E RIPARTIZIONI
	N	%	N	%	N	%	N	%		
Piemont	24.436	85,7	801	2,8	514	1,8	2.776	9,7	28.527	Piemonte
Aosta	1.163	86,9	40	3,0	21	1,6	114	8,5	1.339	Valle D'Aosta
Lombardei	44.051	83,6	2.311	4,4	1.905	3,6	4.400	8,4	52.667	Lombardia
Ligurien	8.542	81,7	425	4,1	215	2,1	1.274	12,2	10.455	Liguria
Nordwesten	78.192	84,1	3.577	3,8	2.655	2,9	8.564	9,2	92.988	Nord-ovest
Südtirol	4.733	88,6	193	3,6	53	1,0	361	6,8	5.340	Alto Adige
Trentino	5.246	87,4	120	2,0	75	1,2	560	9,3	6.002	Trentino
Venetien	25.737	86,2	917	3,1	490	1,6	2.726	9,1	29.871	Veneto
Friaul-Julisch Venetien	9.285	90,7	247	2,4	86	0,8	617	6,0	10.235	Friuli-Venezia Giulia
Emilia Romagna	22.877	84,8	882	3,3	542	2,0	2.682	9,9	26.983	Emilia Romagna
Nordosten	67.879	86,5	2.359	3,0	1.246	1,6	6.947	8,9	78.431	Nord-est
Toskana	23.338	87,8	763	2,9	478	1,8	2.010	7,6	26.588	Toscana
Umbrien	5.584	82,3	253	3,7	117	1,7	827	12,2	6.781	Umbria
Marken	9.837	85,6	371	3,2	219	1,9	1.060	9,2	11.487	Marche
Latium	26.179	84,7	1.715	5,6	679	2,2	2.321	7,5	30.894	Lazio
Mittalitalien	64.937	85,7	3.102	4,1	1.493	2,0	6.218	8,2	75.751	Centro
Abruzzen	6.970	89,0	382	4,9	100	1,3	383	4,9	7.835	Abruzzo
Molise	1.541	86,6	138	7,8	20	1,1	80	4,5	1.779	Molise
Kampanien	15.888	82,5	1.589	8,3	322	1,7	1.453	7,5	19.252	Campania
Apulien	14.088	83,7	1.431	8,5	183	1,1	1.122	6,7	16.823	Puglia
Basilikata	2.911	87,3	242	7,3	43	1,3	138	4,1	3.334	Basilicata
Kalabrien	7.513	87,4	624	7,3	104	1,2	352	4,1	8.593	Calabria
Südtalien	48.911	84,9	4.406	7,6	770	1,3	3.528	6,1	57.615	Sud
Sizilien	17.667	85,4	1.731	8,4	191	0,9	1.110	5,4	20.699	Sicilia
Sardinien	9.357	86,7	949	8,8	96	0,9	388	3,6	10.790	Sardegna
Inseln	27.023	85,8	2.681	8,5	287	0,9	1.499	4,8	31.490	Isole
Italien	286.942	85,3	16.125	4,8	6.451	1,9	26.756	8,0	336.275	Italia

Quelle: ISTAT, Auswertung des ASTAT

Fonte: ISTAT, elaborazione ASTAT

66,3% der Non-Profit-Organisationen in Südtirol dienen der Gemeinnützigkeit

Il 66,3% delle istituzioni non profit altoatesine è orientato alla pubblica utilità

Die Dauerzählung der Non-Profit-Organisationen hat die Erhebung von Informationen über die Zielgruppen der gelieferten Dienste ermöglicht: 66,3% der Non-Profit-Organisationen sind auf **die Gemeinnützigkeit ausgerichtet** bzw. streben das Allgemeinwohl an. 32,4% hingegen sind **auf die Gegenseitigkeit ausgerichtet**, das heißt auf die Interessen und Bedürfnisse der einzelnen Mitglieder.

Il censimento permanente Non-Profit ha permesso di rilevare informazioni sulla tipologia dei destinatari dei servizi prodotti: il 66,3% delle istituzioni non profit è **orientato alla pubblica utilità**, ovvero si tratta di istituzioni dirette al benessere della collettività in generale, mentre nel 32,4% dei casi l'orientamento è di tipo **mutualistico**, cioè le istituzioni sono orientate agli interessi ed ai bisogni dei soli soci.

In Südtirol besteht das Hauptziel (auch „**Mission**“ genannt) der Non-Profit-Organisationen in der *Unterstützung von schwachen Personen und/oder Personen in Schwierigkeiten*: 24,7 je 100 Non-Profit-Organisationen verfolgen dieses Ziel. Die Zielsetzungen hängen klarerweise vom Haupttätigkeitsbereich einer Organisation ab. Im Bereich *Kultur, Sport und Freizeit* erklären 19,9% der Non-Profit-Organisationen, sich die *Pflege von Gemeingütern* zum Ziel gesetzt zu haben,

L'obiettivo principale, indicato con il termine „**mission**“, perseguito dalle istituzioni non profit in Alto Adige è il *Sostegno e supporto di soggetti deboli e/o in difficoltà*: 24,7 istituzioni non profit su 100 sono infatti dedite a tal fine. Le finalità perseguite sono chiaramente influenzate dal settore di attività prevalente di ciascuna istituzione. Nell'area *Cultura, sport e ricreazione* il 19,9% delle istituzioni non profit afferma di avere come fine quello della *Cura dei beni collettivi*,

während sich die Organisationen im Bereich *Beziehungen zu Gewerkschaften und Interessenvertretung* vorwiegend um *Förderung und Schutz der Bürgerrechte* (20,8%) kümmern.

Auch auf gesamtstaatlicher Ebene überwiegt das Ziel der *Unterstützung von schwachen Personen und/oder Personen in Schwierigkeiten*, das vor allem im Bereich *Internationale Kooperation und Solidarität* (79,3%) zu finden ist. Berücksichtigt man die verschiedenen Tätigkeitsbereiche der Organisationen, so ist *Förderung und Schutz der Bürgerrechte* vor allem in Organisationen zu finden, die den *Schutz der Bürgerrechte und politisches Engagement* (89,9%) anstreben.

In Südtirol sind 4.535 (84,9%) Non-Profit-Organisationen **auf die Gesellschaft ausgerichtet**, 805 (15,1%) bieten hingegen **Dienste für Menschen in spezifischen Notlagen** an. Bei letzteren richten sich 41,9% an Personen in finanzieller Not, 25,3% an Personen mit körperlicher oder geistiger Behinderung, 11,8% an Einwanderer und ethnische Minderheiten in Problemsituation (Einwanderer, Asylbewerber, Flüchtlinge, Heimatlose, Roma, Sinti usw.) und 10,4% an Personen mit psycho-sozialem Unwohlsein.

mentre le istituzioni comprese nell'area *Relazioni sindacali e rappresentanza di interessi* si occupano principalmente della *Promozione e della tutela dei diritti* (20,8%).

Anche a livello nazionale l'obiettivo prevalente è il *Sostegno e supporto di soggetti deboli e/o in difficoltà*, che si presenta frequentemente nel settore *Cooperazione e solidarietà internazionale* (79,3%). Considerate le varie aree di azione istituzionale, la *Promozione e tutela dei diritti* è molto comune nelle istituzioni dedite alla *Tutela dei diritti e attività politica* (89,9%).

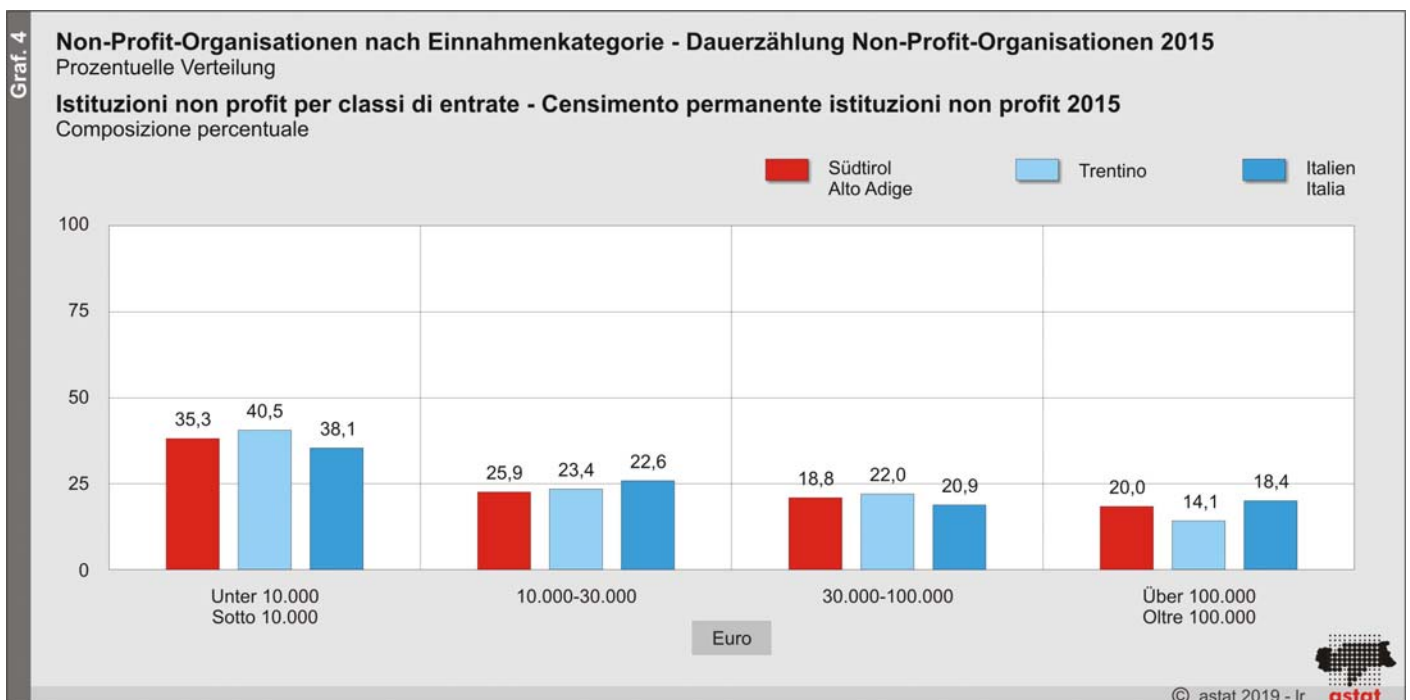
In provincia di Bolzano, accanto alle 4.535 (84,9%) istituzioni non profit **orientate alla collettività**, 805 (15,1%) sono invece le istituzioni che **erogano servizi a persone con specifici disagi**. Di queste ultime il 41,9% si rivolge a persone in difficoltà economiche, il 25,3% a persone con disabilità fisica e/o intellettiva, l'11,8% agli immigrati e alle minoranze etniche in difficoltà (richiedenti asilo, rifugiati, profughi, rom, sinti, ecc.) e il 10,4% a persone con disagio psico-sociale.

Rund zwei Drittel der Non-Profit-Organisationen sind eher klein

61,2% der Südtiroler Non-Profit-Organisationen sind finanziell eher kleine Einrichtungen mit Einnahmen unter 30.000 Euro. Damit spiegelt Südtirol die gesamtstaatliche Lage (60,7%) wider und reiht sich knapp hinter dem Trentino (63,9%) ein. 35,3% dieser kleineren Organisationen haben Einnahmen unter 10.000 Euro.

Dimensioni contenute per circa i due terzi delle istituzioni non profit

Il 61,2% delle istituzioni non profit altoatesine ha dimensioni economiche contenute, ovvero con entrate in bilancio inferiori a 30 mila euro. Il dato rispecchia l'andamento a livello nazionale (60,7%) ed è di poco inferiore a quello del Trentino (63,9%). Il 35,3% di queste sono di piccole dimensioni, con entrate inferiori



Die *mittelgroßen* Organisationen (mit Einnahmen zwischen 30.000 und 100.000 Euro) machen in etwa 18,8% aus, während die *großen* (mit Einnahmen über 100.000 Euro) 20,0% erreichen. Der letztgenannte Wert zeigt, dass in Südtirol auch sehr große Organisationen tätig sind. Auf Staatsebene beträgt ihr Anteil 18,4%, im Trentino 14,1%.

ai 10 mila euro. Le istituzioni *medio-grandi*, ovvero con entrate tra i 30 mila e i 100 mila euro, sono circa il 18,8%, mentre quelle con *dimensioni rilevanti* (entrate superiori a 100 mila euro) sono il 20,0%. Quest'ultimo dato dimostra la presenza di operatori di notevole grandezza sul territorio altoatesino: il dato nazionale è del 18,4%, mentre per il Trentino la percentuale scende al 14,1%.

Die wirtschaftlichen Ressourcen: in Südtirol überwiegen private Geldquellen

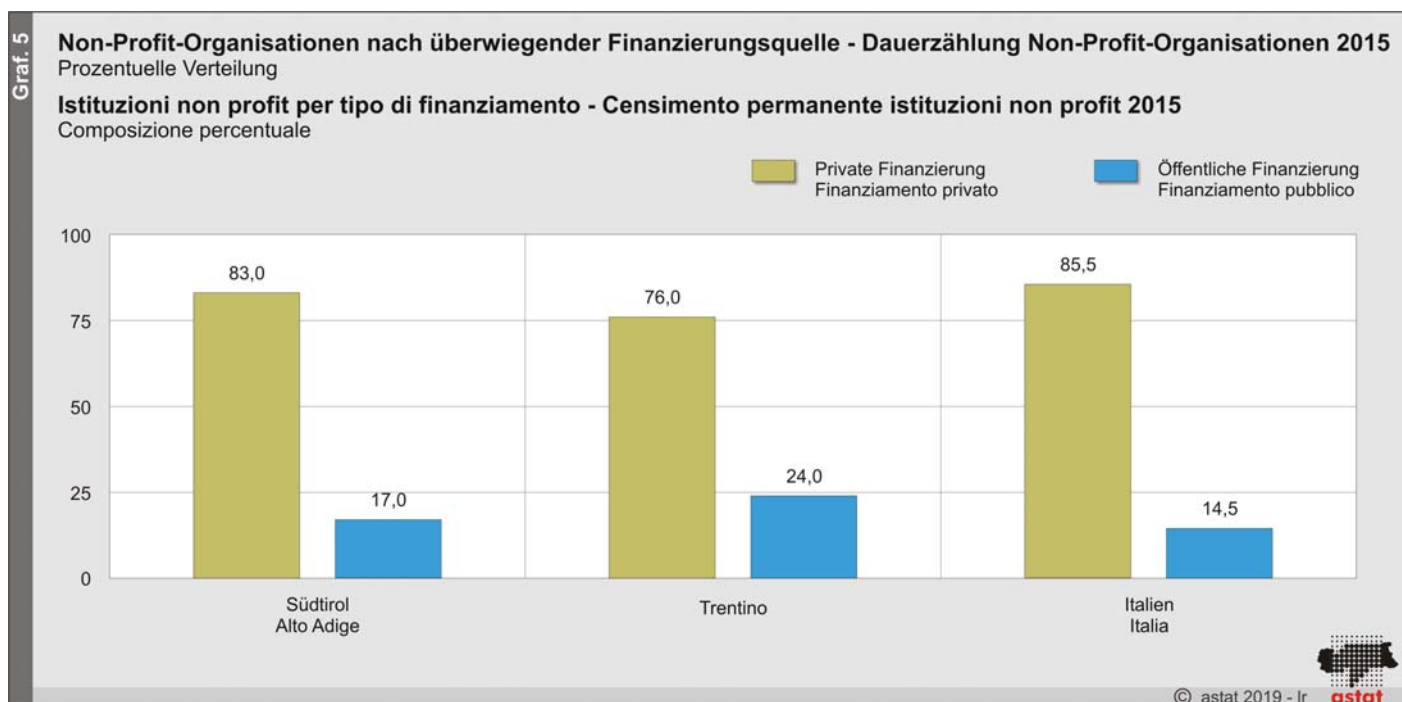
83,0% der Non-Profit-Organisationen Südtirols erhalten **private Finanzierungen**, die restlichen 17,0% hingegen öffentliche Gelder. Auf Staatsebene belaufen sich die privaten Finanzierungen auf 85,5% und die öffentlichen auf 14,5%. Trentino verzeichnet andere Prozentsätze als Südtirol, mit einer geringeren Beteiligung von Privaten und einem höheren Anteil an öffentlichen Geldern: 76,0% der Ressourcen stammen aus dem Privatbereich und 24,0% aus dem öffentlichen Bereich.

Die Organisationen, die in den Haupttätigkeitssektoren *Gesundheit, Bildung und Forschung* und *Sozialfürsorge und Zivildienst* tätig sind, beanspruchen vor allem **öffentliche Finanzierungsquellen** (jeweils 82,0%, 49,3% und 33,6%); auf private Finanzierungen greifen hingegen vor allem die Organisationen zurück, die in den Sektoren *Religion* (97,9%), *Beziehungen zu Gewerkschaften und Interessenvertretungen* (97,3%) und *Schutz der Bürgerrechte und politisches Engagement* (92,3%) tätig sind.

Le risorse economiche: in provincia di Bolzano prevalgono i finanziamenti privati

L'83,0% delle istituzioni non profit in provincia di Bolzano riceve **finanziamenti di natura privata** mentre il restante 17,0% da fonti pubbliche. Il dato nazionale si attesta all'85,5% per il finanziamento a provenienza privata e al 14,5% per quello pubblico. In provincia di Trento le quote sono differenti rispetto a Bolzano: il ricorso al settore privatistico è infatti inferiore (76,0%), maggiore invece per quello pubblico (24,0%).

Le istituzioni operative nei settori *Sanità, Istruzione e ricerca* e *Assistenza sociale e protezione civile* utilizzano maggiormente **fonti di finanziamento pubblico**, rispettivamente per l'82,0%, il 49,3% e il 33,6%; mentre il ricorso a erogazioni private è più diffuso tra le istituzioni attive nei settori *Religione* (97,9%), *Relazioni sindacali e rappresentanza di interessi* (97,3%) e *Tutela dei diritti e attività politica* (92,3%).



Die **Einnahmen** der Non-Profit-Organisationen betragen in Südtirol insgesamt 753 Millionen Euro, die **Ausgaben** 727 Millionen Euro; im Vergleich zu 2011 wird somit ein Zuwachs von jeweils +12,8% und +11,7% verzeichnet, der über dem gesamtstaatlichen (+10,1% und +6,9%) und dem des Trentino (beide +6,0%) liegt. 76,8% der Einnahmen konzentrieren sich auf vier Sektoren: *Kultur, Sport und Freizeit* (35,0%), *Sozialfürsorge und Zivilschutz* (20,7%), *Gesundheit* (12,2%) und *Bildung und Forschung* (8,9%).

Betrachtet man die **Einnahmen** nach Art, ergibt sich folgendes Bild: Der größte Anteil stammt aus Erträgen bzw. Einnahmen aus dem Verkauf von Gütern und Dienstleistungen (28,1%); es folgen die Beihilfen und Beiträge von öffentlichen Einrichtungen und nationalen und internationalen öffentlichen Körperschaften (22,0%), die Erträge bzw. Einnahmen aus Verträgen oder Abkommen mit öffentlichen Einrichtungen und nationalen und internationalen öffentlichen Körperschaften (17,4%) und aus Mitgliedsbeiträgen (16,3%). In der Provinz Trient stammen die größten Anteile an Einnahmen hingegen aus Verträgen oder Abkommen mit öffentlichen Einrichtungen und nationalen und internationalen öffentlichen Körperschaften (37,4%). Auf gesamtstaatlicher Ebene fallen unter den Einnahmen vor allem die Mitgliedsbeiträge (27,3%) ins Gewicht.

Der Großteil der **Ausgaben** der Non-Profit-Organisationen deckt den Ankauf von Gütern und Dienstleistungen (37,6%) und die Ausgaben für Lohnabhängige (35,1%). Dies entspricht den Werten auf gesamtstaatlicher Ebene (jeweils 35,2% und 32,3%). Im Trentino fallen die meisten Ausgaben hingegen für die Lohnabhängigen (45,2%) und den Ankauf von Gütern und Dienstleistungen an (34,0%).

Stand 2016: Der Sektor dehnt sich weiter aus

Die Dauerzählung der Non-Profit-Organisationen sieht neben den dreijährlich anfallenden Stichprobenerhebungen (2015 war das letzte Bezugsjahr) auch die Veröffentlichung von Informationen vor, die ausschließlich aus den Verzeichnissen und aus anderen, bereits für andere Jahre verfügbaren Statistik- und Verwaltungsquellen stammen. Die Daten mit Stand **2016** zeigen einen wachsenden Sektor: Die Südtiroler Non-Profit-Organisationen belaufen sich auf 5.365 Einheiten mit insgesamt 8.401 Beschäftigten; damit verzeichnen sie im Vergleich zu 2015 +0,5% in der Anzahl und +4,2% bei den Beschäftigten. Dies spiegelt auch den gesamtstaatlichen Trend wider (+2,1% und +3,1%).

Laut Untersuchung der Non-Profit-Organisationen nach **Rechtsform** nehmen im Zeitraum 2015-2016 vor

Il totale delle **entrate** delle istituzioni non profit nella provincia di Bolzano ammonta a 753 milioni di euro, il totale delle **uscite** è pari a 727 milioni di euro; rispetto al 2011 si registrano quindi rispettivamente un +12,8% e un +11,7%: un trend di crescita superiore sia a quello nazionale (+10,1% e +6,9%), sia a quello della vicina provincia di Trento (entrambi al +6,0%). Il 76,8% delle entrate si concentra in quattro settori di attività: *Cultura, sport e ricreazione* (35,0%), *Assistenza sociale e protezione civile* (20,7%), *Sanità* (12,2%) e *Istruzione e ricerca* (8,9%).

Se si analizzano le **entrate** per tipologia, si evince che l'incidenza maggiore sul totale deriva dai proventi/entrate derivanti dalla vendita di beni e servizi (28,1%), seguita dai sussidi e contributi a titolo gratuito da istituzioni e/o enti pubblici nazionali e internazionali (22,0%), dai proventi/entrate da contratti e/o convenzioni con istituzioni e/o enti pubblici nazionali e internazionali (17,4%) e dai contributi annui degli aderenti (16,3%). La provincia di Trento invece, con il 37,4%, annovera l'incidenza maggiore sulle entrate dai proventi/entrate da contratti e/o convenzioni con istituzioni e/o enti pubblici nazionali e internazionali. A livello nazionale sono i contributi annui degli aderenti (27,3%) a pesare di più sulle entrate.

La maggior parte delle **uscite** delle istituzioni non profit è finalizzato all'acquisto di beni e servizi (37,6%) e alla retribuzione del personale dipendente (35,1%), dinamica in linea con i valori a livello nazionale (rispettivamente del 35,2% e 32,3%). In Trentino le spese maggiori si registrano invece per il personale dipendente (45,2%), seguite dall'acquisto di beni e servizi (34,0%).

Aggiornamento 2016: continua l'espansione del settore

Il censimento permanente sulle istituzioni non profit prevede, oltre alle rilevazioni campionarie con periodicità triennale (2015 ultimo anno di riferimento), anche la pubblicazione di informazioni derivanti esclusivamente dai registri e da altre fonti statistiche ed amministrative già disponibili per gli altri anni. Le stime aggiornate al **2016** fotografano un settore in espansione: le istituzioni non profit altoatesine infatti si attestano a 5.365 unità e impiegano 8.401 dipendenti, registrando rispetto al 2015, un +0,5% per numerosità e un +4,2% per dipendenti occupati, riflettendo il trend nazionale (+2,1% e +3,1%).

Dall'analisi delle istituzioni non profit per **forma giuridica** nel periodo 2015-2016 crescono soprattutto le

allem die *Stiftungen* (+32,1%) zu, während die *Sozialgenossenschaften* abnehmen (-7,3%). 88,8% der Organisationen sind *Vereine*, gefolgt von *Anderen Rechtsformen* (6,6%), *Sozialgenossenschaften* (3,3%) und *Stiftungen* (1,3%). Auch die Beschäftigten steigen: +5,3% in den *Vereine*, +5,1% in den *Stiftungen*, +3,6% in *Anderen Formen* und +2,6% in den *Genossenschaften*.

Die **Haupttätigkeitssektoren**, die 2016 einen bedeutenden Zuwachs an Organisationen verzeichnen, sind *Internationale Kooperation und Solidarität* und *Bildung und Forschung* mit jeweils +35 und +31 Einheiten im Vergleich zu 2015, wobei diese Sektoren auch einen entsprechenden Zuwachs der Beschäftigten melden. Im Gegensatz dazu sinken die Organisationen in den Sektoren *Sozialfürsorge und Zivilschutz* (-12,3%) und *Wirtschaftliche und soziale Entwicklung* (-8,0%). Diese Wirtschaftstätigkeiten umfassen weiterhin, gemeinsam mit dem Bereich *Kultur, Sport und Freizeit*, die höchste Anzahl der Organisationen und Beschäftigten.

Angewandte statistische Methoden

Bei der Arbeitsstättenzählung, die zwischen November 2016 und April 2017 durchgeführt wurde, wurden im gesamten Staatsgebiet Daten zu den Non-Profit-Organisationen erhoben.

Die Stichprobe der Erhebung betrifft auf gesamtstaatlicher Ebene 42.904 Non-Profit-Organisationen, die rund 13% aller italienischen Non-Profit-Organisationen des einschlägigen statistischen Verzeichnisses ausmachen.

Die gesammelten Daten betreffen die wichtigsten Aspekte der Non-Profit-Organisationen: die Rechtsform und das Führungsorgan; die Zahl und Art der Mitglieder; die durchgeführten Tätigkeiten; die Zielgruppen der erbrachten Dienstleistungen; die Humanressourcen (Ehrenamtliche, Beschäftigte, Mitarbeiter) und deren Merkmale (Berufskategorien und Ausbildung); die finanziellen Ressourcen; die Beziehungen; die Tätigkeiten der Kommunikation und die Sammlung von Geldmitteln.

Erhebungstechnik und Stichprobendesign

Die Erhebung erfolgte in Form einer Stichprobenerhebung. Ausgangspunkt für alle Erhebungseinheiten war eine Liste, die im Vorfeld anhand von Verwaltungsquellen und statistischen Verzeichnissen erstellt worden war. Damit konnte die statistische Belastung wesentlich verringert werden.

Die Datenerhebung

Den ausgewählten Non-Profit-Organisationen wurden ein Informationsschreiben mit den Anleitungen für die Online-Erhebung und die offiziellen Unterlagen über eine zertifizierte E-Mail oder mittels Einschreibebrief mit Empfangsbestätigung zugestellt. Die Daten wurden über einen Fragebogen in Papierform oder online erhoben.

Bezugszeitraum der Erhebung

Die erhobenen Daten beziehen sich auf das Jahr 2015, einige Angaben auf den Stichtag 31. Dezember 2015.

Die aktualisierten Daten 2016 stammen ausschließlich aus Verzeichnissen und anderen bereits verfügbaren Statistik- und Verwaltungsquellen. Die Verzeichnisse werden jährlich aktualisiert und liefern Informationen über die Identität und den Aufbau der Non-Profit-Organisationen.

Fondazioni (+32,1%), mentre le *Cooperative sociali* diminuiscono (-7,3%). L'88,8% delle istituzioni si concentra nelle *Associazioni*, seguite da quelle con *Altra forma giuridica* (6,6%), dalle *Cooperative sociali* (3,3%) e dalle *Fondazioni* (1,3%). Trend in aumento anche per i dipendenti impiegati: +5,3% nelle *Associazioni*, +5,1% nelle *Fondazioni*, +3,6% nelle *Altre forme* e +2,6% nelle *Cooperative*.

Nel 2016 i **settori di attività** in cui si registra un sensibile incremento del numero di istituzioni sono quelli impegnati nella *Cooperazione e solidarietà internazionale* e nell'*Istruzione e ricerca*, rispettivamente +35 e +31 unità in più rispetto al 2015, che coerentemente rilevano anche un aumento dei dipendenti. Al contrario decrescono le istituzioni nei settori dell'*Assistenza sociale e protezione civile* (-12,3%) e dello *Sviluppo economico e coesione sociale* (-8,0%). Queste attività economiche rimangono comunque, insieme al settore *Cultura, sport e ricreazione*, quelle che raccolgono il maggior numero di istituzioni e di dipendenti.

Osservazione sul metodo adottato

Il Censimento delle istituzioni non profit, svoltosi nel periodo novembre 2016 - aprile 2017, ha raccolto informazioni relative alle istituzioni non profit attive sul territorio nazionale.

Il campione di rilevazione a livello nazionale è costituito da 42.904 istituzioni non profit, pari a circa il 13% del totale delle istituzioni non profit italiane appartenenti al registro statistico da cui sono state estratte.

I dati raccolti sono relativi ai principali aspetti delle istituzioni non profit: la forma giuridica e l'organo direttivo; la numerosità e la tipologia di soci; le attività svolte; i destinatari dei servizi erogati; le risorse umane (volontari, addetti, collaboratori) e le loro caratteristiche (categorie professionali e formazione); le risorse economiche; le reti di relazione; le attività di comunicazione e di raccolta fondi.

Tecniche e disegno campionario

La tecnica d'indagine adottata è stata di tipo campionario. Per tutte le unità d'indagine, la rilevazione è stata condotta partendo da una lista precensuaria basata sull'integrazione di fonti amministrative e registri statistici, riducendo così di gran lunga il disturbo statistico.

La tecnica di raccolta dati

Le unità non profit selezionate nel campione hanno ricevuto lettera informativa, le istruzioni per la compilazione on line e la documentazione ufficiale via PEC o tramite posta raccomandata con ricevuta di ritorno. I dati sono stati raccolti attraverso la somministrazione di un questionario cartaceo e online.

Periodo di riferimento

I dati raccolti si riferiscono al 2015. Alcune informazioni fanno specificatamente riferimento alla data del 31 dicembre 2015.

Gli aggiornamenti dei dati 2016 derivano esclusivamente dai registri e da altre fonti statistiche ed amministrative già disponibili. I registri sono aggiornati annualmente e forniscono informazioni identificative e di struttura sulle istituzioni non profit.

Datenquellen

Die Schätzungen, die sich auf die Daten des Registers ab dem Jahr 2016 gründen und jene für das Jahr 2015, die auf Grundlage der ersten Dauerzählung der Non-Profit-Organisationen durchgeführt wurden, sind miteinander vergleichbar. Trotzdem wird darauf hingewiesen, dass es zu Abweichungen zwischen den beiden Schätzmethode kommen kann.

Die Daten in den Tabellen sind Schätzwerte aufgrund von Stichproben und wurden auf die nächste ganze Zahl gerundet. Deshalb können sich bei der Summierung von Einzelangaben geringfügige Abweichungen in der Endsumme ergeben.

Glossar

Non-Profit-Organisation: Rechtlich-wirtschaftliche Einheit mit oder ohne Rechtspersönlichkeit, die Güter und Dienstleistungen erbringt, die für den Verkauf bestimmt sind oder auch nicht. Aufgrund der gesetzlichen Rahmenbedingungen oder ihrer Satzung ist es ihr nicht erlaubt, auch nicht indirekt, Überschüsse oder andere Gewinne auszuschütten. Einzige Ausnahme ist die Vergütung für erbrachte Arbeitsleistungen der Personen, die sie gegründet haben, oder der Mitglieder. Laut dieser Definition sind beispielsweise folgende Einrichtungen Non-Profit-Organisationen: anerkannte und nicht anerkannte Vereine, Stiftungen, Sozialgenossenschaften, Komitees; weiters die Nicht-Regierungsorganisationen, die ehrenamtlichen Organisationen, die ONLUS (Organizzazioni non lucrative di utilità sociale), politische Parteien, Gewerkschaften, Dachverbände, zivilrechtlich anerkannte kirchliche Einrichtungen.

Beschäftigte: Gesamtheit aller Beschäftigten, die durch einen direkten Arbeitsvertrag mit einer darin geregelten Entlohnung von einer rechtlich-wirtschaftlichen Einheit abhängig sind. Dazu gehören: Führungskräfte, leitende Angestellte, Angestellte, Arbeiter in Teilzeit- oder Vollzeitbeschäftigung; Lehrlinge; Gesellschafter (oder Genossenschaftsmitglieder), für die Vorsorgebeiträge eingezahlt werden; die im Einheitslohnbuch (ehem. Lohnbuch) eingetragenen Heimarbeiter; die religiösen Mitarbeiter, die in der rechtlich-wirtschaftlichen Einheit tätig und im Einheitslohnbuch der Einheit eingetragen sind; die Saisonarbeiter; die Arbeitnehmer mit Eingliederungsvertrag; die Arbeitnehmer mit befristetem Vertrag; die Studenten, die aufgrund einer formellen Verpflichtung gegen Entrichtung einer Vergütung und/oder Ausbildung zum Produktionsprozess beitragen. Die Anzahl der lohnabhängigen Beschäftigten umfasst auch das Personal, das aus verschiedenen Gründen vorübergehend abwesend ist (wegen Urlaub, Freistunden, Mutterschaft, Lohnausgleichskasse).

Ehrenamtliche: sind Personen, welche ihren Dienst, auch gelegentlich, in Non-Profit-Organisationen leisten und dafür kein Entgelt erhalten. Zu den Ehrenamtlichen zählen auch die Teilhaber/Mitglieder der Non-Profit-Organisation, die ihren Dienst freiwillig, frei und unentgeltlich für die Verfolgung der institutionellen Ziele einbringen.

Weiteres Personal: Zu dieser Kategorie zählen die Projektmitarbeiter (Co.co.pro), Mitarbeiter für geringfügige Zusatzarbeiten (Voucher) oder gelegentliche Mitarbeiter.

Fonti dati

Le stime fornite a partire dai dati del registro per l'anno 2016 e quelle riferite al 2015 sulla base della prima rilevazione del Censimento permanente sulle istituzioni non profit risultano tra loro confrontabili. Tuttavia si segnala che alcune discrepanze possono emergere tra le due tecniche di stima.

I dati inseriti nelle tabelle scaturiscono da stime campionarie e sono arrotondati all'unità. Perciò nel sommare i singoli dati si possono riscontrare delle piccole differenze rispetto al totale.

Glossario

Istituzione non profit: unità giuridico-economica dotata o meno di personalità giuridica, di natura pubblica o privata, che produce beni e servizi destinabili o non destinabili alla vendita e che, in base alle leggi vigenti o a proprie norme statutarie, non ha facoltà di distribuire, anche indirettamente, profitti o altri guadagni diversi dalla remunerazione del lavoro prestato ai soggetti che la hanno istituita o ai soci. Secondo tale definizione, costituiscono esempi di istituzione non profit: le associazioni, riconosciute e non riconosciute, le fondazioni, le cooperative sociali, i comitati. Rientrano tra le istituzioni non profit anche le organizzazioni non governative, le organizzazioni di volontariato, le organizzazioni non lucrative di utilità sociale (Onlus), i partiti politici, i sindacati, le associazioni di categoria, gli enti ecclesiastici civilmente riconosciuti.

Dipendente (lavoratore): l'insieme degli occupati legati all'unità giuridico-economica da un contratto di lavoro diretto, sulla base del quale percepiscono una retribuzione. Sono da considerarsi tali: i dirigenti, i quadri, gli impiegati, gli operai, a tempo pieno o parziale; gli apprendisti; i soci (anche di cooperative) per i quali sono versati contributi previdenziali; i lavoratori a domicilio iscritti nel libro unico del lavoro (ex libro paga); i religiosi che prestano la propria attività nell'unità giuridico-economica e che sono iscritti nel libro unico del lavoro dell'unità; i lavoratori stagionali; i lavoratori con contratto di inserimento; i lavoratori con contratto a termine; gli studenti che hanno un impegno formale per contribuire al processo produttivo in cambio di una remunerazione e/o formazione. Nel numero dei lavoratori dipendenti è compreso anche il personale temporaneamente assente per cause varie quali: ferie, permessi, maternità, cassa integrazione guadagni.

Volontario: è colui che presta la propria opera, anche saltuaria, senza ricevere alcun corrispettivo, presso l'istituzione non profit. Tra i volontari sono inclusi i soci/associati dell'istituzione non profit che prestano la propria attività in forma volontaria, libera e gratuita, per il perseguimento dei fini istituzionali.

Lavoratore esterno: è classificato come tale il collaboratore a progetto (co.co.pro.), il collaboratore con contratto occasionale di tipo accessorio (voucher) e il prestatore d'opera occasionale.

Hinweise für die Redaktion:

Für weitere Informationen wenden Sie sich bitte an:
Lisa Fattor (Tel. 0471 41 84 55).

Nachdruck, Verwendung von Tabellen und Grafiken, fotomechanische Wiedergabe - auch auszugsweise - nur unter Angabe der Quelle (Herausgeber und Titel) gestattet.

Indicazioni per la redazione:

Per ulteriori chiarimenti, si prega di rivolgersi a:
Lisa Fattor (tel. 0471 41 84 55).

Riproduzione parziale o totale del contenuto, diffusione e utilizzazione dei dati, delle informazioni, delle tavole e dei grafici autorizzata soltanto con la citazione della fonte (titolo ed edizione).