

Beobachtungsstelle für öffentliche Tarife - Tarife für Trinkwasser, Abwasser und Müllentsorgung auf Gemeindeebene - 2006

Die Tarife für Trinkwasser, Abwasser und Müllentsorgung der Südtiroler Gemeinden reichen für eine vierköpfige Familie im Jahr 2006 von einem Minimum von insgesamt 207 Euro bis zu einem Maximum von 628 Euro. Der landesweite Durchschnitt liegt bei 394 Euro (nach Haushalten gewichtet).

Die Beobachtungsstelle für Preise und Tarife der Autonomen Provinz Bozen hat diese Auswertung auf Gemeindeebene mit Daten des Südtiroler Gemeindenverbandes durchgeführt. Die Angaben beziehen sich auf eine Familie mit folgender Situation:

Beispielfamilie	
Familienmitglieder	4
<i>davon: Erwerbstätige</i>	2
<i>Kinder</i>	2
Wasserverbrauch (50m ³ /Person)	200 m ³
Müll (300l/Person)	1200 l

Trinkwasser kostet durchschnittlich 81 Euro im Jahr

Im Durchschnitt bezahlt die Beispielfamilie für das Jahr 2006 rund 81 Euro. Der landesweit teuerste Trinkwassertarif wird wie bereits im Vorjahr von der Gemeinde *Jenesien* eingehoben (261 Euro), gefolgt von *Pfatten* (176 Euro) und *Kastelruth* (158 Euro) sowie einigen weiteren „wasserarmen“ Gebieten. Kastelruth verbuchte zwar die stärkste Verbilligung (-22 Euro), liegt aber immer noch an dritter Stelle in der Rangordnung.

Die zwei Eisacktaler Gemeinden *Lajen* und *Villnöß* hatten im Vorjahr jeweils denselben Tarif von 77 Euro berechnet, dieses Jahr verzeichneten sie jedoch die stärksten Steigerungen: Für das Jahr 2006 liegt der Tarif in *Lajen* bei 154 Euro und in *Villnöß* bei 125 Euro. Die Gemeinden *St. Martin in Passeier*, *Moos in Passeier*, *Villanders*, *Mölten*, *Ritten* und *Montan* berechnen ebenfalls einen Trinkwasserpreis von mehr als 120 Euro. Dass das Trinkwasser immer wertvoller für die Gesellschaft wird, beweist die durchschnittliche Erhöhung des Trinkwassertarifes im Vergleich zum Vorjahr um etwa 7 Euro.

Abwasser: Höchste Tarife in den Pusterer Gemeinden

Um einiges höher als die Trinkwasserkosten sind die Durchschnittskosten für das Abwasser, die bei 178 Euro im Jahr 2006 liegen. *Niederdorf* liegt mit jährlichen 330 Euro an erster Stelle. Rund 40 Euro billiger ist der Abwassertarif in *Welsberg-Taierten* und *Sexten*. In der Rangordnung der 20 teuersten Gemeinden liegen allein neun im Bezirk Pustertal. Letztplatziert sind die Gemeinden *Schnals* (114 Euro), *Riffian* (112 Euro) und *Gargazon* (110 Euro).

Die stärkste Verteuerung gegenüber dem Jahr 2005 wurde von den Gemeinden *Graun in Vinschgau* (+81 Euro) und *Prettau* (+52 Euro) verzeichnet. Die stärksten Verminderungen gab es in *Laurein* (-128 Euro), *Percha* und *Proveis* (je -77 Euro). Durchschnittlich erhöhte sich der Betrag für das Abwasser im Vergleich zum Vorjahr um rund 6 Euro.

In den Ballungszentren ist die Müllentsorgung am teuersten

Die Kosten für die Hausmüllentsorgung liegen in Südtirol bei durchschnittlich 135 Euro. Für Familien in den großen Ballungszentren sind diese Beträge am höchsten: *Meran* (218 Euro), *Brixen* (213 Euro), *Bozen* (193 Euro) und *Leifers* (179 Euro) liegen an der Spitze der Rangordnung, bei der sich im Vergleich zum Vorjahr nichts änderte.

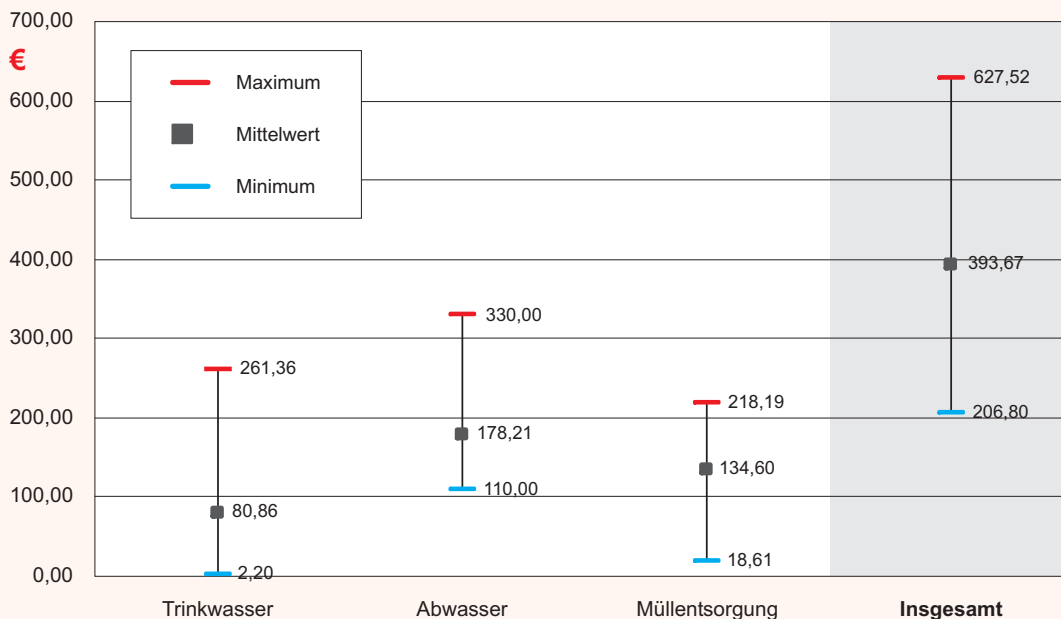
Der höchste Anstieg gegenüber dem Jahr 2005 wurde von den Gemeinden *Feldthurns* (+75 Euro) und *Wengen* (+51 Euro) verzeichnet. Die stärksten Verminderungen gab es in *Prags* (-45 Euro) und in der Gemeinde *Ahrntal* (-19 Euro). Durchschnittlich stiegen die Kosten für die Abfallentsorgung im Vergleich zum Vorjahr um rund 3 Euro.

Pro Familie 394 Euro durchschnittlich an die Gemeinde

Die vierköpfige Beispielfamilie zahlt im Jahr 2006 für die Gemeindedienste (Trinkwasserversorgung, Abwasserregelung und Müllentsorgung) im Schnitt rund **394 Euro**, das sind etwa 16 Euro mehr als im Vorjahr. Die Gemeinde mit den höchsten Gesamtkosten ist *Pfatten* (628 Euro), jene mit den billigsten ist *Mühlwald* (207 Euro).

Graf. 1

Tarife für Trinkwasser, Abwasser und Müllentsorgung der Südtiroler Gemeinden für eine vierköpfige Familie - 2006 Mindest-, Mittel- und Höchstwerte



© astat 2006 - sr



Unter der Internet-Adresse www.provinz.bz.it/beobachtungsstelle-tarife können die Tabellen auf Gemeindeebene der einzelnen Tarife herunter geladen werden.

Hinweis Hinweise für die Redaktion: Für weitere Informationen wenden Sie sich bitte an Frau Doris Parschalk, Tel. 0471/414028.

Nachdruck, Verwendung von Tabellen und Grafiken, fotomechanische Wiedergabe - auch auszugsweise - nur unter Angabe der Quelle (Herausgeber und Titel) gestattet.

Tarife für Trinkwasser, Abwasser und Müllentsorgung nach Gemeinden für eine vierköpfige Familie - 2005 und 2006

GEMEINDEN	Trinkwasser				Abwasser				Müllentsorgung			
	2006	Absolute Veränd. gegen- über 2005	Rang		2006	Absolute Veränd. gegen- über 2005	Rang		2006	Absolute Veränd. gegen- über 2005	Rang	
			2005	2006			2005	2006			2005	2006
Abtei	79,64	7,33	46	42	155,32	37,58	113	94	63,36	17,16	110	99
Ahrntal	44,00	-	82	86	204,60	17,60	58	41	18,61	-19,49	115	115
Aldein	81,40	-	32	40	220,00	-22,00	17	25	83,60	-	59	67
Algund	79,20	-8,80	24	43	161,88	30,76	108	89	103,40	-	28	39
Altrei	55,00	-11,00	52	73	176,00	-22,00	48	73	68,20	-5,72	78	92
Andrian	74,80	4,40	47	47	191,40	4,40	58	57	149,42	8,67	13	12
Auer	85,80	-	29	37	237,60	-	23	17	146,48	-	10	13
Barbian	39,60	-	90	94	170,50	-	75	81	71,59	-	83	88
Bozen	68,17	11,41	68	57	123,75	4,51	111	110	(b) 193,45	-	3	3
Branzoll	103,40	-	13	18	200,20	39,60	85	48	104,29	13,20	43	37
Brenner	88,00	-	24	34	198,00	-	48	50	90,42	-	45	56
Brixen	113,30	-	10	14	216,70	-	31	30	(a) 212,96	-	2	2
Bruneck	114,40	-	9	13	255,20	22,00	26	12	116,60	-	20	23
Burgstall	63,80	-	57	61	132,00	-	104	107	84,52	9,42	76	64
Corvara	74,80	-	41	47	162,80	-	84	87	116,51	-	21	24
Deutschnofen	99,00	35,20	57	20	233,20	28,60	41	20	86,24	15,40	87	61
Enneberg	*	-	112	112	212,45	-26,93	22	34	50,95	0,92	109	112
Eppan a.d.W.	(a) 82,50	29,70	74	38	143,00	15,40	109	102	102,92	14,74	49	41
Feldthurns	99,00	13,20	29	20	176,00	-	69	73	141,15	74,71	91	16
Franzensfeste	55,00	-	71	73	160,60	-	85	90	99,00	-	35	46
Freienfeld	88,00	-	24	34	198,00	-	48	50	65,12	-	93	97
Gais	46,20	-	80	84	206,80	-	38	39	59,40	-	101	104
Gargazon	97,90	19,58	36	24	110,00	-33,88	95	115	88,53	1,45	53	57
Glurns	37,40	-	94	95	127,60	-	109	109	(b) 46,06	-	112	113
Graun im Vinschgau	61,60	6,28	70	64	195,80	81,40	115	55	110,00	-3,12	25	32
Gsies	36,08	0,88	95	97	217,80	6,60	34	29	74,27	12,41	96	81
Hafling	55,00	-	71	73	121,00	-15,40	101	111	112,86	16,11	37	29
Innichen	48,95	2,07	79	81	241,91	-22,59	13	16	76,12	3,80	82	80
Jenesien	261,36	-	1	1	231,00	-55,00	4	21	116,25	-	23	26
Kaltern a.d.W.	94,67	1,80	20	28	277,24	5,15	9	6	79,29	0,53	69	70
Karneid	82,28	0,88	32	39	193,16	-	57	56	109,08	-	27	33
Kastelbell-Tschars	94,60	-	18	29	180,40	4,40	69	67	88,44	4,84	59	58
Kastelruth	158,40	-22,00	2	3	191,40	-37,40	28	57	56,28	-3,56	100	108
Kiens	102,26	-0,04	15	19	169,40	-	76	82	57,68	0,57	104	106
Klausen	88,00	11,00	37	34	264,00	22,00	17	9	113,30	-	24	28
Kuens	60,50	-3,30	57	67	151,36	14,74	100	98	77,26	15,71	98	78
Kurtatsch a.d.W.	96,80	-6,60	13	25	235,40	-2,20	23	18	105,60	2,20	28	36
Kurtinig a.d.W.	52,80	-	74	77	202,40	-	46	46	88,00	-	50	59
Laas	30,80	-	99	102	248,60	-	15	14	91,26	3,39	51	55
Lajen	154,00	77,00	37	4	231,00	-13,20	16	21	78,85	6,03	81	72
Lana	81,25	-	34	41	117,04	-	114	112	92,84	-0,26	40	52
Latsch	61,60	1,54	64	64	*	-	40	116	84,92	-	56	62
Laurein	33,00	-	96	98	176,00	-127,60	2	73	136,40	-13,20	9	20
Leifers	75,68	-	40	46	137,30	-	99	105	(b) 179,37	-	4	4
Lüsen	41,80	13,20	101	92	215,60	17,60	48	31	71,28	-	86	89
Mals	33,00	4,40	101	98	156,20	-	89	93	81,05	-0,53	64	69
Margreid a.d.W.	96,80	-	16	25	266,20	-	12	8	116,29	-	22	25
Marling	59,40	15,40	82	68	158,40	26,40	104	92	102,91	17,59	55	42
Martell	46,20	-	80	84	209,00	-	35	36	71,76	-1,41	80	87
Meran	110,00	22,00	24	16	204,60	33,00	74	41	218,19	-	1	1
Mölten	121,00	-	6	9	173,80	26,40	94	78	149,69	-7,00	6	11
Montan	120,34	29,04	22	11	202,84	-10,56	33	45	143,19	18,78	18	14
Moos in Passeier	130,42	12,10	8	6	203,28	5,94	56	44	79,24	3,34	75	71
Mühlbach	99,00	28,60	47	20	202,40	24,20	67	46	70,75	8,32	94	90
Mühlwald	16,94	7,26	110	110	138,38	3,96	102	104	51,48	5,28	110	111
Nals	52,80	13,20	90	77	140,80	-	97	103	93,50	14,30	67	51
Naturns	65,12	8,58	69	60	187,00	-	58	60	107,49	5,10	31	35
Natz-Schabs	44,00	-	82	86	209,00	-	35	36	70,40	-	88	91

Neumarkt	74,80	-	41	47	204,60	-	41	41	76,30	-1,28	71	79
Niederdorf	22,00	-	107	107	330,00	-	1	1	77,92	-	70	73
Olang	48,40	4,40	82	82	268,40	39,60	28	7	77,84	-1,76	66	74
Partschins	66,00	-	52	58	178,20	46,20	104	69	138,82	5,18	17	19
Percha	24,20	-	104	104	198,00	-77,00	8	50	57,11	-	105	107
Pfalzen	44,00	4,40	90	86	209,00	-	35	36	55,40	19,18	116	109
Pfatten	176,00	22,00	3	2	280,83	-	6	5	(b) 170,69	14,96	7	5
Pfitsch	79,20	-	35	43	184,80	8,80	69	65	99,35	3,92	39	45
Plaus	44,00	-	82	86	154,00	-	91	95	92,22	4,53	52	53
Prad am Stilfser Joch	33,00	-	96	98	162,80	13,20	93	87	59,80	-0,97	99	103
Prags	*	-	112	112	145,20	-22,00	79	100	71,81	-45,14	19	86
Prettau	2,20	-	111	111	257,86	52,30	39	10	103,75	26,62	72	38
Proveis	55,00	-	71	73	220,00	-77,00	3	25	152,06	-13,20	5	8
Rasen Antholz	22,88	3,08	108	106	253,00	2,20	14	13	65,47	-1,14	90	96
Ratschings	69,08	3,30	56	54	204,71	-12,28	30	40	84,04	-	57	65
Riffian	115,06	5,94	12	12	111,76	-6,16	112	114	81,27	-0,66	63	68
Ritten	121,00	-	6	9	165,00	-	82	85	57,90	-3,96	96	105
Rodeneck	37,18	7,48	100	96	173,80	30,80	96	78	73,30	10,91	95	83
Salurn	70,40	-4,40	41	50	187,00	17,60	76	60	139,39	0,75	15	18
Sand in Taufers	68,20	-	50	55	220,00	-22,00	17	25	63,10	3,83	102	100
St.Christina in Gröden	48,40	-	78	82	175,56	-	73	77	150,92	12,80	16	10
St.Leonhard in Passeier	70,40	-	47	50	176,00	-28,60	41	73	114,40	24,51	47	27
St.Lorenzen	41,80	-	89	92	198,00	-	48	50	54,89	11,51	114	110
St.Martin in Passeier	148,28	0,88	4	5	215,47	2,00	32	33	99,37	8,96	46	44
St.Martin in Thurn	57,20	-	65	70	226,60	-6,60	26	23	102,96	-	30	40
St.Pankraz	*	-	112	112	177,98	23,14	90	71	112,16	14,53	36	30
St.Ulrich	61,18	-	63	66	197,69	-	55	54	101,64	0,53	34	43
Sarnatal	96,80	8,80	24	25	160,60	-44,00	41	90	123,90	12,54	26	22
Schenna	63,80	-	57	61	134,20	-	103	106	68,20	11,84	106	92
Schlanders	57,20	-	65	70	187,00	-	58	60	73,52	-	79	82
Schluderns	70,40	8,80	62	50	149,60	-8,80	87	99	86,72	4,09	62	60
Schnals	*	-	112	112	114,40	-	115	113	91,56	-	41	54
Sexten	70,40	4,40	52	50	288,20	8,80	7	3	(b) 44,66	-	113	114
Sterzing	94,60	-	18	29	187,00	11,00	69	60	112,07	10,38	33	31
Stilfs	17,60	-2,20	108	109	257,40	17,60	21	11	72,08	0,63	84	85
Taufers im Münstertal	22,00	-1,10	105	107	177,10	-9,24	63	72	157,48	13,86	12	7
Terenten	33,00	-	96	98	165,00	-	82	85	61,69	7,88	107	101
Terlan	*	-	112	112	154,00	-4,40	87	95	135,80	-3,24	14	21
Tiers	63,80	-	57	61	182,60	-	64	66	162,12	15,84	11	6
Tirol	50,60	-	76	80	178,20	-	67	69	143,00	46,38	38	15
Tisens	66,00	-	52	58	220,66	-46,64	11	24	72,25	-4,66	73	84
Toblach	59,40	15,40	82	68	242,00	-	17	15	60,38	2,03	103	102
Tramin a.d.W.	52,01	2,51	77	79	234,01	-2,73	25	19	63,57	-17,87	65	98
Truden	99,00	26,40	45	20	211,20	8,80	46	35	84,92	1,45	61	62
Tscherms	44,00	4,40	90	86	132,00	-	104	107	95,69	4,26	42	49
Ulten	57,20	-	65	70	200,20	19,80	65	48	96,80	17,60	67	48
Unsere Liebe Frau im Walde - St.Felix	28,60	-	101	103	151,80	-	92	97	68,20	-	89	92
Vahrn	89,76	-1,54	22	33	145,20	4,84	98	100	77,70	6,38	85	76
Villanders	123,20	-	5	8	180,40	-	65	67	77,35	2,38	77	77
Villnöß	125,40	48,40	37	7	283,80	-	5	4	99,00	-3,30	32	46
Vintl	112,20	-	11	15	215,60	17,60	48	31	65,69	-0,04	92	95
Völs am Schlem	92,40	-	21	31	167,20	-	79	83	83,86	-	58	66
Vöran	90,20	4,40	29	32	173,80	4,40	76	78	108,46	17,42	44	34
Waidbruck	68,20	-	50	55	220,00	15,40	41	25	151,84	-	8	9
Welsberg-Taisten	110,00	13,20	16	16	294,80	24,20	10	2	94,60	18,04	74	50
Welschnofen	79,20	4,40	41	43	189,20	-8,80	48	59	77,75	-9,20	54	75
Wengen	44,00	-	82	86	167,20	-	79	83	139,44	50,60	48	17
Wolkenstein in Gröden	23,10	-	105	105	187,00	-	58	60	*	-	108	116

* Es liegen keine Daten vor.

(a) Unterschiedliche Tarife in den Fraktionen

(b) Diese Gebühr ist abhängig von der Anzahl der Personen im Haushalt und/oder der Wohnfläche.

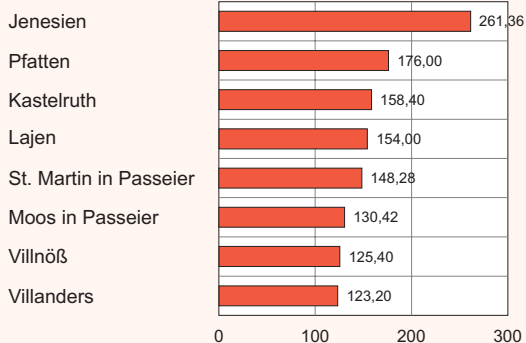
Quelle: Südtiroler Gemeindenverband, Auswertung des ASTAT

Wohntarife auf Gemeindeebene für eine vierköpfige Familie - 2006

Werte in Euro

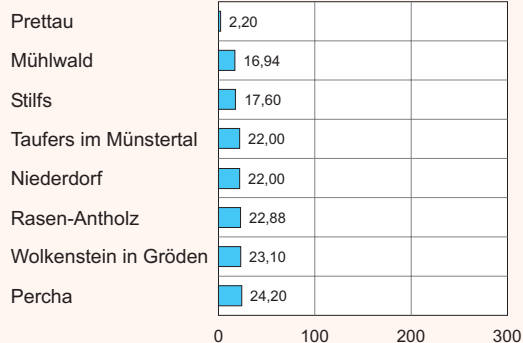
Die 8 höchsten Tarife

Trinkwasser

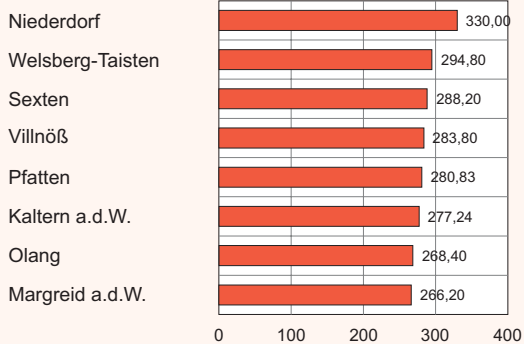


Die 8 niedrigsten Tarife

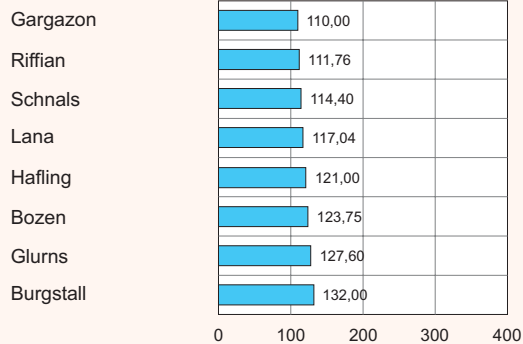
Trinkwasser



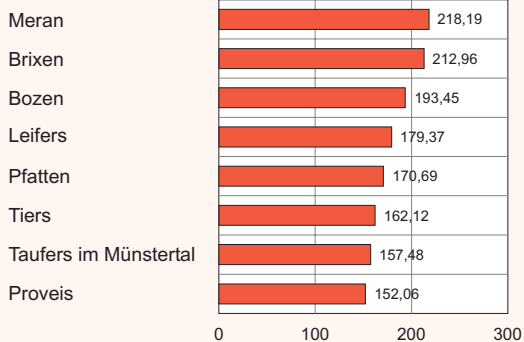
Abwasser



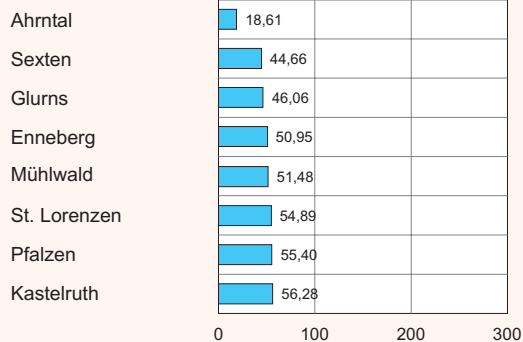
Abwasser



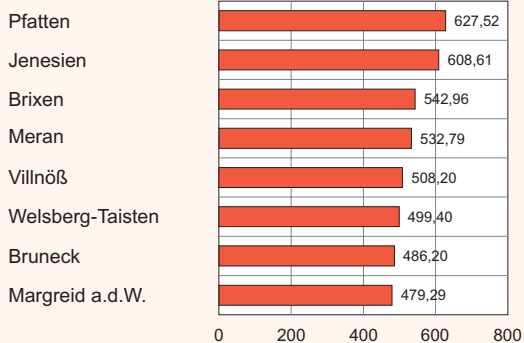
Müllentsorgung



Müllentsorgung



Insgesamt



Insgesamt

