



**Landesinstitut
für Statistik**

Duca-d'Aosta-Allee 59
39100 Bozen
Tel. 0471 414003, 414004
Fax 0471 414008

Auszugsweiser oder vollständiger
Nachdruck mit Quellenangabe
(Herausgeber und Titel) gestattet
Sped. in a.p. - Art. 2, comma 20/c
legge 662/96 (Bolzano)

Halbmonatliche Druckschrift,
eingetragen mit Nr. 10 vom 06.04.89
beim Landesgericht Bozen
Verantwortlicher Direktor:
Dr. Alfred Aberer

Gedruckt auf Recyclingpapier
Druck: ALTO ADIGE, Bozen

**Istituto provinciale
di statistica**

Viale Duca d'Aosta 59
39100 Bolzano
Tel. 0471 414003, 414004
Fax 0471 414008

Riproduzione parziale o totale
autorizzata con la citazione
della fonte (titolo ed edizione)
Sped. in a.p. - Art. 2, comma 20/c
legge 662/96 (Bolzano)

Pubblicazione quindicinale iscritta
al Tribunale di Bolzano al n. 10
del 06.04.89
Direttore responsabile:
Dr. Alfred Aberer

Stampato su carta riciclata
Stampa: ALTO ADIGE, Bolzano



www.provinz.bz.it/astat
astat@provinz.bz.it

www.provincia.bz.it/astat
astat@provincia.bz.it

13

Nr. Mai / Maggio 2007

Bevölkerungs- entwicklung in Südtirol

2006

Andamento demografico in provincia di Bolzano

2006

Die Wohnbevölkerung hat gegenüber 2005 um 5.023 Personen zugenommen

Am 31.12.2006 lebten in Südtirol 487.673 Personen. Das entspricht einer Zunahme von 5.023 Personen (+1,0%) gegenüber dem Jahr 2005.

Bei einer Fläche von 7.400,43 Quadratkilometern beträgt die Bevölkerungsdichte landesweit 65,9 Einwohner pro km²; in der Landeshauptstadt liegt sie hingegen bei 1.905,8 Einwohnern pro km².

Rispetto al 2005 la popolazione residente è aumentata di 5.023 unità

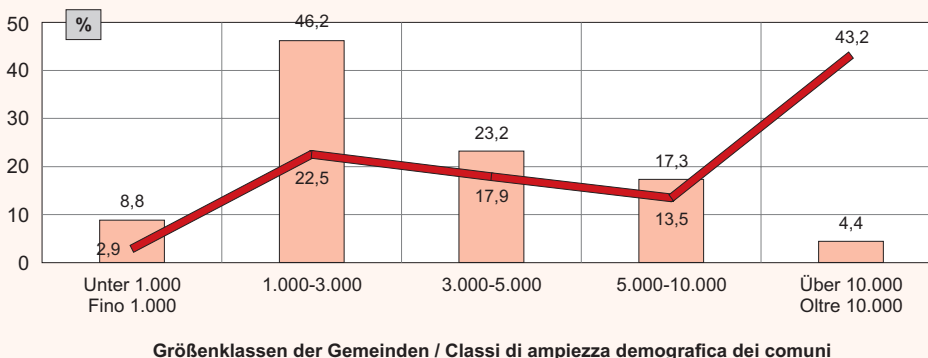
Al 31.12.2006 risiedevano in provincia di Bolzano 487.673 persone. Rispetto al 2005, ciò significa una crescita di 5.023 unità (+1,0%).

Su una superficie di 7.400,43 chilometri quadrati, la densità demografica si attesta su 65,9 abitanti per km², nel comune capoluogo su 1.905,8.

Graf. 1

Wohnbevölkerung und Fläche nach Größenklassen der Gemeinden in Südtirol - 2006 Prozentwerte

Popolazione residente e superficie territoriale per classe di ampiezza demografica dei comuni della provincia di Bolzano - 2006 □ Valori percentuali



□ Fläche in km²
Superficie in km²
— Wohnbevölkerung
Popolazione residente

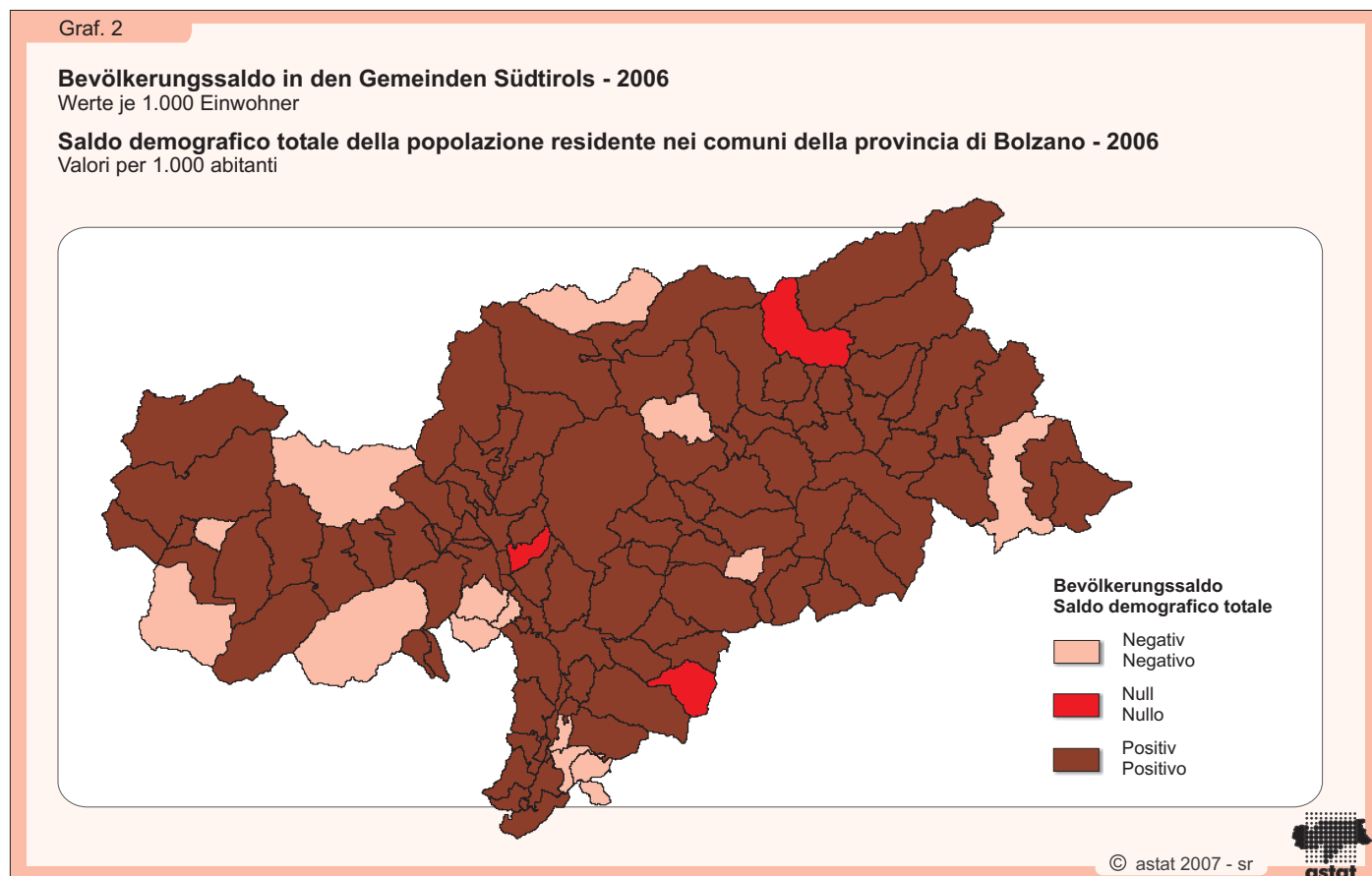


© astat 2007 - sr



In 98 der 116 Gemeinden Südtirols ist gegenüber 2005 ein Bevölkerungszuwachs zu verzeichnen; 3 Gemeinden registrieren einen Gleichstand, 15 weisen rückläufige Bevölkerungszahlen auf.

Sui 116 comuni che fanno parte della provincia di Bolzano la popolazione residente è aumentata rispetto al 2005 in 98 comuni, è rimasta invariata in 3 ed è diminuita in 15 comuni.



Etwa ein Viertel der Bevölkerung Südtirols lebt in Gemeinden der Größenklasse 0-3.000 Einwohner, die zahlenmäßig fast zwei Drittel aller Gemeinden im Land ausmachen. Etwas weniger als 20% der Bevölkerung leben in Gemeinden mit 3.000 bis 5.000 Einwohnern. In den Gemeinden mit mehr als 10.000 Einwohnern, welche 6,0% aller Gemeinden im Land darstellen, sind über 40% der Wohnbevölkerung Südtirols ansässig.

Circa un quarto della popolazione altoatesina risiede in comuni di ampiezza compresa tra 0 e 3.000 abitanti - rappresentano numericamente quasi due terzi del totale dei comuni della provincia -, un po' meno del 20% della popolazione in comuni tra i 3.000 e i 5.000 abitanti, mentre nei comuni con popolazione superiore ai 10.000 abitanti, che rappresentano il 6,0% del totale dei comuni della provincia, vive oltre il 40% della popolazione della provincia di Bolzano.

Tab. 1

Verteilung der Wohnbevölkerung nach Größenordnung der Gemeinden - 2006

Comuni e popolazione residente per classe di ampiezza demografica - 2006

| | Gemeinden Comuni | Wohnbevölkerung Popolazione residente | Gemeinden Comuni | Wohnbevölkerung Popolazione residente | |
|--------------------|-----------------------------------|--|---|--|----------------|
| | Absolute Werte Valori assoluti | | Prozentuelle Verteilung Composizione percentuale | | |
| 0-999 | 20 | 14.041 | 17,2 | 2,9 | 0-999 |
| 1.000-2.999 | 54 | 109.855 | 46,6 | 22,5 | 1.000-2.999 |
| 3.000-4.999 | 24 | 87.510 | 20,7 | 17,9 | 3.000-4.999 |
| 5.000-9.999 | 11 | 65.691 | 9,5 | 13,5 | 5.000-9.999 |
| 10.000 und darüber | 7 | 210.576 | 6,0 | 43,2 | 10.000 e oltre |
| Insgesamt | 116 | 487.673 | 100,0 | 100,0 | Totale |

Quelle: ISTAT, ASTAT

Fonte: ISTAT, ASTAT

Entwicklung der Wohnbevölkerung - 1995-2006

Stato e movimento della popolazione residente - 1995-2006

| | 1995 | 2000 | 2005 | 2006 | |
|---|----------------|----------------|----------------|----------------|---|
| Absolute Werte Valori assoluti | | | | | |
| Wohnbevölkerung | | | | | Popolazione residente |
| Lebendgeborene | 5.189 | 5.426 | 5.525 | 5.409 | Nati vivi |
| Gestorbene | 3.489 | 3.653 | 3.799 | 3.707 | Morti |
| Geburtenbilanz | 1.700 | 1.773 | 1.726 | 1.702 | Saldo del movimento naturale |
| Zuwanderungen | 9.046 | 10.550 | 15.185 | 15.049 | Immigrazioni |
| - davon aus dem Ausland | 1.423 | 1.949 | 3.571 | 3.313 | - di cui dall'estero |
| Abwanderungen | 8.238 | 9.601 | 11.328 | 11.728 | Emigrazioni |
| - davon ins Ausland | 629 | 872 | 766 | 845 | - di cui all'estero |
| Wanderungssaldo | 808 | 949 | 3.857 | 3.321 | Saldo migratorio |
| - davon Ausland | 794 | 1.077 | 2.805 | 2.468 | - di cui con l'estero |
| Bevölkerungszunahme | 2.508 | 2.722 | 5.583 | 5.023 | Incremento demografico |
| Bevölkerungsstand am Ende des Zeitraumes | 451.563 | 465.264 | 482.650 | 487.673 | Residenti alla fine del periodo |
| - davon Landeshauptstadt | 97.078 | 97.300 | 98.657 | 99.751 | - di cui nel capoluogo |
| Anwesende Bevölkerung | | | | | Popolazione presente |
| Lebendgeborene | 5.199 | 5.346 | 5.160 | 5.026 | Nati vivi |
| - davon unehelich | 962 | 1.588 | 1.796 | 1.930 | - di cui naturali |
| Totgeborene | 16 | 15 | 11 | 13 | Nati morti |
| Gestorbene | 3.585 | 3.717 | 3.859 | 3.762 | Morti |
| - davon im 1. Lebensjahr | 23 | 14 | 17 | 16 | - di cui nel 1° anno di vita |
| Eheschließungen | 2.463 | 2.113 | 1.839 | 1.914 | Matrimoni |
| - davon kirchlich | 1.488 | 1.087 | 774 | 781 | - di cui con rito religioso |
| Veränderungen gegenüber dem entsprechenden Zeitraum des Vorjahres in % Variazione percentuale rispetto allo stesso periodo dell'anno precedente | | | | | |
| Wohnbevölkerung | | | | | Popolazione residente |
| Lebendgeborene | -0,46 | -2,97 | 1,38 | -2,10 | Nati vivi |
| Gestorbene | -4,17 | -3,00 | 1,01 | -2,42 | Morti |
| Anwesende Bevölkerung | | | | | Popolazione presente |
| Eheschließungen | 5,17 | -0,84 | -0,86 | 4,08 | Matrimoni |
| Verhältniszahlen Valori relativi | | | | | |
| Wohnbevölkerung | | | | | Popolazione residente |
| Lebendgeborene je 1.000 Einw. | 11,5 | 11,7 | 11,5 | 11,1 | Nati vivi per 1.000 abitanti |
| Gestorbene je 1.000 Einwohner | 7,8 | 7,9 | 7,9 | 7,6 | Morti per 1.000 abitanti |
| Geburtenbilanz je 1.000 Einwohner | 3,8 | 3,8 | 3,6 | 3,5 | Saldo del movimento naturale per 1.000 abitanti |
| Anwesende Bevölkerung | | | | | Popolazione presente |
| Totgeborene je 1.000 Geborene | 3,1 | 2,8 | 2,1 | 2,6 | Nati morti per 1.000 nati |
| Im 1. Lebensjahr Gestorbene je 1.000 Lebendgeborene | 4,4 | 2,6 | 3,3 | 3,2 | Morti nel 1° anno di vita per 1.000 nati vivi |
| Eheschließungen je 1.000 Einw. | 5,5 | 4,6 | 3,9 | 3,9 | Matrimoni per 1.000 abitanti |

Quelle: ISTAT, ASTAT

Fonte: ISTAT, ASTAT

Bevölkerungszuwachs ist zu mehr als zwei Dritteln den Wanderungsbewegungen zuzuschreiben

Das Bevölkerungswachstum Südtirols geht aus den Zu- und Abnahmen der Wohnbevölkerung in den 116 Gemeinden hervor, die sich ihrerseits aus der Entwicklung der Geburtenbilanz und des Wanderungssaldos ergeben.

Der Bevölkerungssaldo insgesamt, der sich aus der Summe der Geburtenbilanz (+1.702 Personen) und des Wanderungssaldos (+3.321) ergibt, ist stark durch diesen letzteren beeinflusst, welcher etwa zwei Drittel des Gesamtsaldos ausmacht. Die Zuwanderungen sind seit Jahren das entscheidende Element des Bevölkerungswachstums in Südtirol.

Im Laufe des Jahres 2006 wurden 5.409 Geburten in den Meldeämtern eingetragen. Die Geburtenrate beläuft sich auf 11,1 Lebendgeborene je 1.000 Einwohner, Tendenz sinkend. Dabei erweist sich der Bezirk Salten-Schlern als der gebärfreudigste (13,0‰), während die Landeshauptstadt mit 9,3 Geburten je 1.000 Einwohner das Schlusslicht bildet.

Im Bezugsjahr sind 3.707 Personen verstorben, was einer Sterberate von 7,6 Gestorbenen je 1.000 Einwohner entspricht. Der Bezirk Pustertal weist dabei landesweit die niedrigste Sterberate (6,5‰) und Bozen die höchste (9,0‰) auf.

Nahezu alle Gemeinden verzeichnen eine positive Geburtenbilanz, mit Ausnahme von fünf Gemeinden

Incremento demografico dovuto per oltre i due terzi ai movimenti migratori

La crescita della popolazione provinciale è la risultante di variazioni negative e positive dei residenti nei 116 comuni, che a loro volta sono la compensazione dei saldi naturali e migratori del movimento anagrafico.

Il saldo demografico calcolato come somma del saldo naturale (+1.702 unità) e del saldo migratorio (+3.321 unità) è fortemente influenzato dal peso che quest'ultimo ha - circa due terzi - sul saldo complessivo. La componente migratoria è da anni quella predominante sulla dinamica evolutiva della popolazione altoatesina.

Nel corso del 2006 sono stati iscritti in anagrafe per nascita 5.409 bambini e il relativo tasso di natalità si è attestato su 11,1 nati vivi ogni 1.000 abitanti, tendenza in calo. Per comunità comprensoriale Salto-Sciliar si pone al primo posto (13,0 per mille) e chiude il cerchio Bolzano con 9,3 nascite ogni 1.000 abitanti.

Sono decedute 3.707 persone, corrispondenti ad un tasso di mortalità pari a 7,6 decessi ogni 1.000 abitanti. Il più basso tasso di mortalità lo detiene la Val Pusteria (6,5 per mille), il più alto Bolzano (9,0 per mille).

Quasi tutti i comuni hanno registrato saldi naturali positivi, fatta eccezione per cinque casi di saldo nullo e

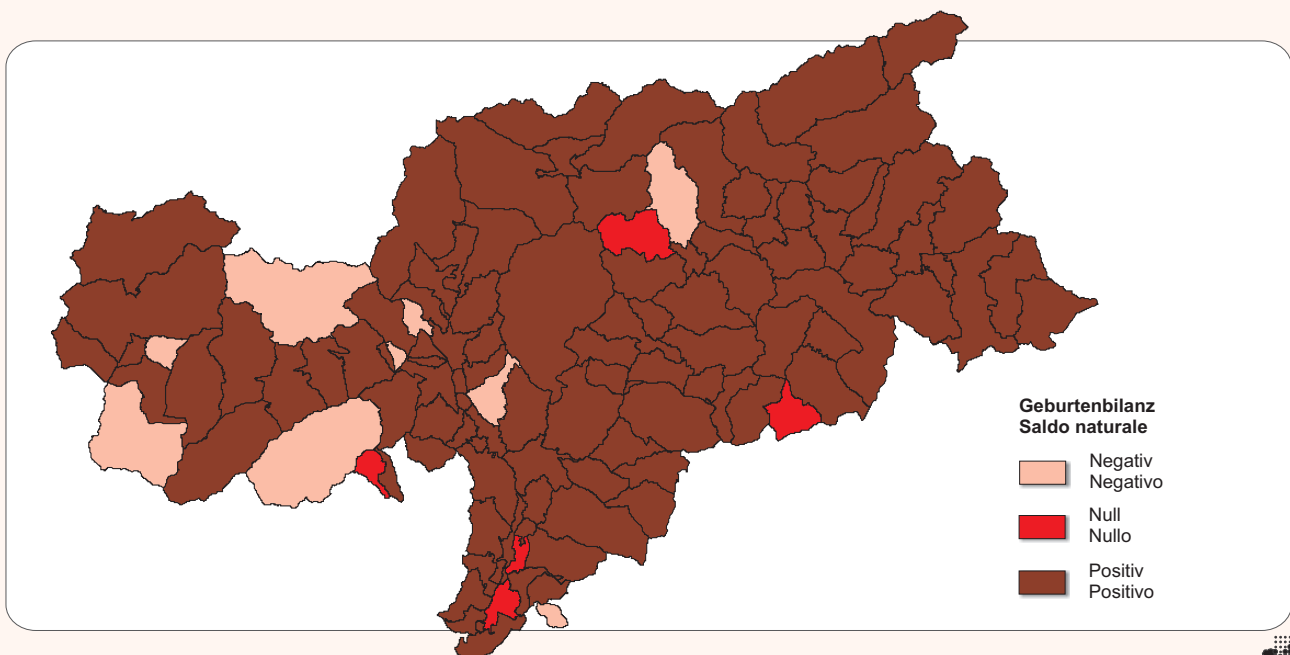
Graf. 3

Geburtenbilanz in den Gemeinden Südtirols - 2006

Werte je 1.000 Einwohner

Saldo naturale nei comuni della provincia di Bolzano - 2006

Valori per 1.000 abitanti



© astat 2007 - sr



mit Saldo null und acht mit negativer Geburtenbilanz, von denen die bedeutendsten Schluderns (-3,3‰) und Ulten (-2,4‰) sind. Die Landeshauptstadt weist einen relativ niedrigen Saldo auf (0,4‰).

Im Laufe des Jahres 2006 haben 15.049 Personen ihren ständigen Wohnsitz in einer der Gemeinden Südtirols angemeldet. Dabei handelt es sich bei fast einem Viertel um Zuwanderer aus dem Ausland.

otto casi di saldo negativo, fra i quali i più significativi sono i comuni di Sluderno (-3,3‰) e Ultimo (-2,4‰). Nel capoluogo della provincia il saldo è relativamente basso (0,4‰).

Nel corso del 2006 15.049 persone hanno fissato la propria residenza in uno dei comuni della provincia di Bolzano, di cui quasi un quarto dall'estero.

Tab. 3

Entwicklung der Wohnbevölkerung in den einzelnen Gemeinden und Bezirken - 2006

Stato e movimento della popolazione residente nei singoli comuni e comprensori - 2006

| GEMEINDEN | Wohnbevölkerung am 31.12. | Lebendgeborene | Gestorbene | Zuzuwandernde | Abgewanderte | Geburtenbilanz | Wanderungssaldo | Bevölkerungsveränderung | Haushalte | COMUNI |
|----------------------------|---------------------------------|----------------|------------|---------------|--------------|----------------|------------------|------------------------------|-----------|---------------------|
| | Popolazione residente al 31.12. | Nati vivi | Morti | Iscritti | Cancellati | Saldo naturale | Saldo migratorio | Variazione della popolazione | Famiglie | |
| 001 Aldein | 1.680 | 19 | 13 | 38 | 42 | 6 | -4 | 2 | 577 | Aldino |
| 002 Andrian | 917 | 12 | 5 | 39 | 43 | 7 | -4 | 3 | 328 | Andriano |
| 003 Altrei | 389 | 3 | 4 | 9 | 13 | -1 | -4 | -5 | 166 | Anterivo |
| 004 Eppan a.d.Weinstr. | 13.518 | 174 | 106 | 517 | 392 | 68 | 125 | 193 | 5.430 | Appiano s.s.d.v. |
| 005 Hafling | 717 | 9 | 8 | 16 | 13 | 1 | 3 | 4 | 250 | Avelengo |
| 006 Abtei | 3.241 | 47 | 11 | 49 | 39 | 36 | 10 | 46 | 1.069 | Badia |
| 007 Barbican | 1.554 | 12 | 11 | 19 | 18 | 1 | 1 | 2 | 566 | Barbiano |
| 008 Bozen | 99.751 | 927 | 889 | 3.317 | 2.261 | 38 | 1.056 | 1.094 | 45.020 | Bolzano |
| 009 Prags | 655 | 7 | 5 | 14 | 9 | 2 | 5 | 7 | 204 | Braies |
| 010 Brenner | 2.047 | 21 | 18 | 76 | 91 | 3 | -15 | -12 | 791 | Brennero |
| 011 Brixen | 19.786 | 222 | 155 | 685 | 470 | 67 | 215 | 282 | 7.766 | Bressanone |
| 012 Branzoll | 2.528 | 24 | 21 | 177 | 89 | 3 | 88 | 91 | 1.048 | Bronzolo |
| 013 Bruneck | 14.535 | 178 | 96 | 504 | 335 | 82 | 169 | 251 | 5.810 | Brunico |
| 014 Kuens | 359 | 1 | - | 19 | 5 | 1 | 14 | 15 | 118 | Caines |
| 015 Kaltern a.d.Weinstr. | 7.411 | 85 | - | 238 | 158 | 24 | 80 | 104 | 3.099 | Caldaro s.s.d.v. |
| 016 Freienfeld | 2.601 | 32 | 23 | 81 | 72 | 9 | 9 | 18 | 872 | Campo di Trens |
| 017 Sand in Taufers | 5.040 | 57 | 35 | 97 | 90 | 22 | 7 | 29 | 1.857 | Campo Tures |
| 018 Kastelbell-Tschars | 2.344 | 21 | 14 | 58 | 52 | 7 | 6 | 13 | 860 | Castelbello-Ciardes |
| 019 Kastelruth | 6.288 | 88 | 38 | 124 | 133 | 50 | -9 | 41 | 2.310 | Castelrotto |
| 020 Tschermbs | 1.372 | 16 | 8 | 71 | 56 | 8 | 15 | 23 | 537 | Cermes |
| 021 Kiens | 2.691 | 25 | 9 | 45 | 56 | 16 | -11 | 5 | 916 | Chienes |
| 022 Klausen | 5.001 | 77 | 40 | 139 | 123 | 37 | 16 | 53 | 1.748 | Chiusa |
| 023 Karneid | 3.279 | 36 | 19 | 94 | 81 | 17 | 13 | 30 | 1.150 | Cornedo all'Isarco |
| 024 Kurtatsch a.d.Weinstr. | 2.192 | 24 | 12 | 36 | 37 | 12 | -1 | 11 | 819 | Cortaccia s.s.d.v. |
| 025 Kurtinig a.d.Weinstr. | 619 | 4 | 3 | 16 | 11 | 1 | 5 | 6 | 247 | Cortina s.s.d.v. |
| 026 Corvara | 1.270 | 12 | 12 | 28 | 16 | - | 12 | 12 | 476 | Corvara in Badia |
| 027 Graun im Vinschgau | 2.432 | 28 | 11 | 51 | 43 | 17 | 8 | 25 | 858 | Curon Venosta |
| 028 Toblach | 3.263 | 30 | 25 | 67 | 80 | 5 | -13 | -8 | 1.149 | Dobbiaco |
| 029 Neumarkt | 4.711 | 52 | 52 | 189 | 126 | - | 63 | 63 | 1.936 | Egna |
| 030 Pfalzen | 2.454 | 28 | 14 | 80 | 47 | 14 | 33 | 47 | 823 | Falzes |
| 031 Völs am Schlern | 3.224 | 45 | 21 | 167 | 118 | 24 | 49 | 73 | 1.212 | Fiè allo Sciliar |
| 032 Franzensfeste | 929 | 8 | 8 | 37 | 44 | - | -7 | -7 | 387 | Fortezza |
| 033 Villnöß | 2.466 | 36 | 19 | 43 | 46 | 17 | -3 | 14 | 827 | Funes |
| 034 Gais | 3.077 | 36 | 11 | 58 | 64 | 25 | -6 | 19 | 1.058 | Gais |
| 035 Gargazon | 1.544 | 25 | 12 | 90 | 58 | 13 | 32 | 45 | 607 | Gargazzone |
| 036 Glurns | 883 | 11 | 7 | 16 | 19 | 4 | -3 | 1 | 319 | Glorenza |
| 037 Latsch | 5.083 | 57 | 34 | 124 | 114 | 23 | 10 | 33 | 1.932 | Laces |
| 038 Algund | 4.398 | 35 | 37 | 243 | 136 | -2 | 107 | 105 | 1.827 | Lagundo |
| 039 Lajen | 2.460 | 35 | 14 | 56 | 62 | 21 | -6 | 15 | 874 | Laion |
| 040 Leifers | 16.161 | 166 | 123 | 787 | 631 | 43 | 156 | 199 | 6.462 | Laives |
| 041 Lana | 10.706 | 119 | 70 | 463 | 264 | 49 | 199 | 248 | 4.342 | Lana |
| 042 Laas | 3.828 | 48 | 30 | 78 | 67 | 18 | 11 | 29 | 1.345 | Lasa |
| 043 Laurein | 372 | 9 | 3 | 2 | 2 | 6 | - | 6 | 116 | Lauregno |
| 044 Lüsen | 1.484 | 20 | 7 | 27 | 30 | 13 | -3 | 10 | 501 | Luson |
| 045 Margreid a.d.Weinstr. | 1.240 | 14 | 10 | 66 | 25 | 4 | 41 | 45 | 474 | Magrè s.s.d.v. |
| 046 Mals | 4.996 | 73 | 47 | 82 | 87 | 26 | -5 | 21 | 1.708 | Malles Venosta |
| 047 Enneberg | 2.828 | 43 | 19 | 40 | 40 | 24 | - | 24 | 930 | Marebbe |
| 048 Marling | 2.344 | 28 | 18 | 104 | 75 | 10 | 29 | 39 | 1.001 | Marlengo |
| 049 Martell | 886 | 10 | 4 | 4 | 9 | 6 | -5 | 1 | 316 | Martello |
| 050 Mölten | 1.532 | 14 | 16 | 43 | 26 | -2 | 17 | 15 | 519 | Meltina |
| 051 Meran | 36.119 | 361 | 318 | 1.376 | 902 | 43 | 474 | 517 | 17.057 | Merano |
| 052 Welsberg | 2.663 | 40 | 25 | 53 | 33 | 15 | 20 | 35 | 936 | Monguelfo |
| 053 Montan | 1.540 | 13 | 11 | 34 | 79 | 2 | -45 | -43 | 581 | Montagna |
| 054 Moos in Passeier | 2.187 | 28 | 8 | 27 | 41 | 20 | -14 | 6 | 646 | Moso in Passiria |
| 055 Nals | 1.648 | 12 | 6 | 52 | 63 | 6 | -11 | -5 | 652 | Nalles |

Entwicklung der Wohnbevölkerung in den einzelnen Gemeinden und Bezirken - 2006

Stato e movimento della popolazione residente nei singoli comuni e comprensori - 2006

| GEMEINDEN | Wohnbevölkerung am 31.12. | Lebendgeborene | Gestorbene | Zuzuwandernde | Abgewanderte | Geburtenbilanz | Wanderungssaldo | Bevölkerungsveränderung | Haushalte | COMUNI |
|----------------------------|---------------------------------|----------------|--------------|---------------|---------------|----------------|------------------|------------------------------|----------------|-------------------------|
| | Popolazione residente al 31.12. | Nati vivi | Morti | Iscritti | Cancellati | Saldo naturale | Saldo migratorio | Variatione della popolazione | Famiglie | |
| 056 Naturns | 5.274 | 61 | 53 | 183 | 118 | 8 | 65 | 73 | 2.022 | Naturno |
| 057 Natz-Schabs | 2.669 | 28 | 14 | 99 | 92 | 14 | 7 | 21 | 965 | Naz-Sciaves |
| 058 Welschnofen | 1.884 | 18 | 16 | 46 | 48 | 2 | -2 | - | 741 | Nova Levante |
| 059 Deutschnofen | 3.755 | 48 | 26 | 83 | 62 | 22 | 21 | 43 | 1.306 | Nova Ponente |
| 060 Auer | 3.386 | 25 | 25 | 105 | 108 | - | -3 | -3 | 1.377 | Ora |
| 061 St.Ulrich | 4.558 | 59 | 47 | 65 | 124 | 12 | -59 | -47 | 1.692 | Ortisei |
| 062 Partschins | 3.355 | 36 | 26 | 82 | 68 | 10 | 14 | 24 | 1.243 | Parcines |
| 063 Percha | 1.393 | 9 | 6 | 45 | 39 | 3 | 6 | 9 | 475 | Perca |
| 064 Plaus | 619 | 9 | 3 | 35 | 23 | 6 | 12 | 18 | 240 | Plaus |
| 065 Waidbruck | 197 | 3 | 2 | 8 | 4 | 1 | 4 | 5 | 97 | Ponte Gardena |
| 066 Burgstall | 1.614 | 20 | 8 | 71 | 78 | 12 | -7 | 5 | 692 | Postal |
| 067 Prad am Stilfser Joch | 3.319 | 35 | 21 | 77 | 64 | 14 | 13 | 27 | 1.203 | Prato allo Stelvio |
| 068 Prettau | 612 | 10 | 6 | 10 | 13 | 4 | -3 | 1 | 234 | Predoi |
| 069 Proveis | 278 | 3 | 3 | 6 | 2 | - | 4 | 4 | 92 | Proves |
| 070 Ratschings | 4.237 | 47 | 36 | 102 | 48 | 11 | 54 | 65 | 1.385 | Racines |
| 071 Rasen-Antholz | 2.810 | 35 | 15 | 43 | 48 | 20 | -5 | 15 | 922 | Rasun Anterselva |
| 072 Ritten | 7.208 | 100 | 48 | 150 | 141 | 52 | 9 | 61 | 2.594 | Renon |
| 073 Riffian | 1.229 | 15 | 11 | 55 | 32 | 4 | 23 | 27 | 440 | Riffiano |
| 074 Mühlbach | 2.737 | 22 | 26 | 67 | 55 | -4 | 12 | 8 | 947 | Rio di Pusteria |
| 075 Rodeneck | 1.166 | 9 | 7 | 21 | 17 | 2 | 4 | 6 | 390 | Rodengo |
| 076 Salurn | 3.346 | 44 | 32 | 143 | 97 | 12 | 46 | 58 | 1.387 | Salorno |
| 077 Innichen | 3.140 | 32 | 30 | 81 | 81 | 2 | - | 2 | 1.115 | S.Candido |
| 079 Jenesiën | 2.862 | 38 | 17 | 54 | 52 | 21 | 2 | 23 | 964 | S.Genesio Atesino |
| 080 St.Leonhard in Pass. | 3.440 | 37 | 16 | 91 | 83 | 21 | 8 | 29 | 1.154 | S.Leonardo in Pass. |
| 081 St.Lorenzen | 3.579 | 36 | 27 | 94 | 91 | 9 | 3 | 12 | 1.244 | S.Lorenzo di Sebato |
| 082 St.Martin in Thurn | 1.731 | 26 | 14 | 26 | 27 | 12 | -1 | 11 | 549 | S.Martino in Badia |
| 083 St.Martin in Passeier | 3.024 | 52 | 16 | 73 | 78 | 36 | -5 | 31 | 1.029 | S.Martino in Passiria |
| 084 St.Pankraz | 1.583 | 22 | 17 | 32 | 36 | 5 | -4 | 1 | 538 | S.Pancrazio |
| 085 St.Christina in Gröden | 1.843 | 22 | 14 | 59 | 50 | 8 | 9 | 17 | 682 | S.Cristina Val Gard. |
| 086 Sarntal | 6.760 | 99 | 52 | 93 | 71 | 47 | 22 | 69 | 2.642 | Sarentino |
| 087 Schenna | 2.792 | 43 | 15 | 72 | 70 | 28 | 2 | 30 | 928 | Scena |
| 088 Mühlwald | 1.472 | 17 | 10 | 10 | 17 | 7 | -7 | - | 425 | Selva dei Molini |
| 089 Wolkenstein in Gröden | 2.590 | 28 | 12 | 53 | 61 | 16 | -8 | 8 | 932 | Selva di Val Gardena |
| 091 Schnals | 1.398 | 9 | 10 | 15 | 29 | -1 | -14 | -15 | 485 | Senales |
| 092 Sexten | 1.941 | 15 | 9 | 25 | 30 | 6 | -5 | 1 | 701 | Sesto |
| 093 Schlanders | 5.930 | 48 | 32 | 151 | 145 | 16 | 6 | 22 | 2.212 | Silandro |
| 094 Schluderns | 1.841 | 14 | 20 | 36 | 35 | -6 | 1 | -5 | 653 | Sluderno |
| 095 Stilfs | 1.265 | 13 | 14 | 16 | 29 | -1 | -13 | -14 | 482 | Stelvio |
| 096 Terenten | 1.699 | 22 | 7 | 33 | 17 | 15 | 16 | 31 | 530 | Terento |
| 097 Terlan | 3.940 | 52 | 26 | 160 | 106 | 26 | 54 | 80 | 1.509 | Terlano |
| 098 Tramin a.d.Weinstr. | 3.222 | 28 | 21 | 88 | 71 | 7 | 17 | 24 | 1.217 | Termeno s.s.d.v. |
| 099 Tisens | 1.822 | 15 | 14 | 31 | 41 | 1 | -10 | -9 | 712 | Tesimo |
| 100 Tiers | 949 | 12 | 7 | 24 | 18 | 5 | 6 | 11 | 346 | Tires |
| 101 Tirol | 2.378 | 19 | 11 | 60 | 59 | 8 | 1 | 9 | 918 | Tirolo |
| 102 Truden | 968 | 8 | 5 | 14 | 25 | 3 | -11 | -8 | 394 | Trodèna |
| 103 Taufers im Münstertal | 985 | 12 | 9 | 28 | 22 | 3 | 6 | 9 | 384 | Tubre |
| 104 Ulten | 2.946 | 28 | 35 | 18 | 48 | -7 | -30 | -37 | 959 | Ultimo |
| 105 Pfatten | 993 | 13 | 4 | 109 | 37 | 9 | 72 | 81 | 388 | Vadena |
| 106 Olang | 2.939 | 28 | 16 | 63 | 67 | 12 | -4 | 8 | 1.043 | Valdaora |
| 107 Pfitsch | 2.759 | 43 | 23 | 111 | 105 | 20 | 6 | 26 | 1.012 | Val di Vizze |
| 108 Ahrntal | 5.711 | 78 | 42 | 89 | 55 | 36 | 34 | 70 | 1.800 | Valle Aurina |
| 109 Gsies | 2.165 | 36 | 21 | 30 | 31 | 15 | -1 | 14 | 600 | Valle di Casies |
| 110 Vintl | 3.209 | 31 | 9 | 55 | 73 | 22 | -18 | 4 | 1.106 | Vandöies |
| 111 Vahrn | 3.983 | 59 | 15 | 230 | 157 | 44 | 73 | 117 | 1.530 | Varna |
| 112 Vöran | 896 | 10 | 2 | 18 | 26 | 8 | -8 | - | 270 | Verano |
| 113 Niederdorf | 1.425 | 14 | 12 | 56 | 50 | 2 | 6 | 8 | 537 | Villabassa |
| 114 Villanders | 1.867 | 24 | 12 | 40 | 39 | 12 | 1 | 13 | 633 | Villandro |
| 115 Sterzing | 5.985 | 65 | 39 | 289 | 277 | 26 | 12 | 38 | 2.467 | Vipitèno |
| 116 Feldthurns | 2.671 | 46 | 14 | 41 | 70 | 32 | -29 | 3 | 841 | Velturño |
| 117 Wengen | 1.263 | 16 | 8 | 7 | 11 | 8 | -4 | 4 | 396 | La Valle |
| 118 U.L.Frau i.W.-St.Felix | 818 | 6 | 3 | 13 | 21 | 3 | -8 | -5 | 288 | Senale-S.Felice |
| Südtirol insgesamt | 487.673 | 5.409 | 3.707 | 15.049 | 11.728 | 1.702 | 3.321 | 5.023 | 192.488 | Totale provincia |

Entwicklung der Wohnbevölkerung in den einzelnen Gemeinden und Bezirken - 2006

Stato e movimento della popolazione residente nei singoli comuni e comprensori - 2006

| | Wohnbevölkerung am 31.12. Popolazione residente al 31.12. | Lebendgeborene Nati vivi | Gestorbene Morti | Zugewanderte Iscritti | Abgewanderte Cancellati | Geburtenbilanz Saldo naturale | Wanderungssaldo Saldo migratorio | Bevölkerungsveränderung Variazione della popolazione | Haushalte Famiglie | |
|----------------------------------|--|-----------------------------|---------------------|--------------------------|----------------------------|----------------------------------|-------------------------------------|---|-----------------------|--------------------------------|
| Bezirksgemeinschaften | | | | | | | | | | Comunità comprensoriali |
| Vinschgau | 35.190 | 379 | 253 | 736 | 715 | 126 | 21 | 147 | 12.757 | Val Venosta |
| Burggrafenamt | 93.834 | 1.019 | 721 | 3.303 | 2.398 | 298 | 905 | 1.203 | 38.678 | Burgraviato |
| Überetsch-Südt. Unterland | 68.761 | 760 | 534 | 2.765 | 2.090 | 226 | 675 | 901 | 27.439 | Oltradige-Bassa Atesina |
| Bozen | 99.751 | 927 | 889 | 3.317 | 2.261 | 38 | 1.056 | 1.094 | 45.020 | Bolzano |
| Salten-Schlern | 46.732 | 607 | 333 | 1.055 | 985 | 274 | 70 | 344 | 17.090 | Salto-Sciliar |
| Eisacktal | 48.041 | 593 | 336 | 1.475 | 1.183 | 257 | 292 | 549 | 17.685 | Valle Isarco |
| Wipptal | 18.558 | 216 | 147 | 696 | 637 | 69 | 59 | 128 | 6.914 | Alta Valle Isarco |
| Pustertal | 76.806 | 908 | 494 | 1.702 | 1.459 | 414 | 243 | 657 | 26.905 | Val Pusteria |
| Ladinische Täler | 19.324 | 253 | 137 | 327 | 368 | 116 | -41 | 75 | 6.726 | Valli ladine |
| Funktionale Kleinregionen | | | | | | | | | | Piccole aree funzionali |
| Statistische Bezirke | | | | | | | | | | Comprensori statistici |
| Mals | 15.721 | 186 | 129 | 306 | 299 | 57 | 7 | 64 | 5.607 | Malles |
| Schlanders | 15.727 | 163 | 100 | 357 | 335 | 63 | 22 | 85 | 5.805 | Silandro |
| Naturns | 9.016 | 91 | 77 | 256 | 199 | 14 | 57 | 71 | 3.367 | Naturno |
| Meran | 59.736 | 627 | 477 | 2.312 | 1.601 | 150 | 711 | 861 | 26.128 | Merano |
| Lana | 18.525 | 202 | 145 | 565 | 414 | 57 | 151 | 208 | 7.047 | Lana |
| St.Martin in Passeier | 8.651 | 117 | 40 | 191 | 202 | 77 | -11 | 66 | 2.829 | S.Martin in Passiria |
| Meran-Schlanders | 127.376 | 1.386 | 968 | 3.987 | 3.050 | 418 | 937 | 1.355 | 50.783 | Merano-Silandro |
| Bozen | 180.071 | 1.890 | 1.476 | 6.177 | 4.419 | 414 | 1.758 | 2.172 | 76.073 | Bolzano |
| Auer-Neumarkt | 23.293 | 234 | 188 | 738 | 634 | 46 | 104 | 150 | 9.175 | Ora-Egna |
| St.Ulrich | 17.739 | 232 | 125 | 357 | 430 | 107 | -73 | 34 | 6.490 | Ortisei |
| Bozen | 221.103 | 2.356 | 1.789 | 7.272 | 5.483 | 567 | 1.789 | 2.356 | 91.738 | Bolzano |
| Brixen | 47.968 | 582 | 326 | 1.484 | 1.216 | 256 | 268 | 524 | 17.641 | Bressanone |
| Sterzing | 17.629 | 208 | 139 | 659 | 593 | 69 | 66 | 135 | 6.527 | Vipiteno |
| Brixen-Sterzing | 65.597 | 790 | 465 | 2.143 | 1.809 | 325 | 334 | 659 | 24.168 | Bressanone-Vipiteno |
| Bruneck | 40.660 | 480 | 252 | 1.062 | 837 | 228 | 225 | 453 | 14.561 | Brunico |
| Sand in Taufers | 12.835 | 162 | 93 | 206 | 175 | 69 | 31 | 100 | 4.316 | Campo Tures |
| Innichen | 9.769 | 91 | 76 | 229 | 241 | 15 | -12 | 3 | 3.502 | S.Candido |
| Abtei | 10.333 | 144 | 64 | 150 | 133 | 80 | 17 | 97 | 3.420 | Badia |
| Bruneck | 73.597 | 877 | 485 | 1.647 | 1.386 | 392 | 261 | 653 | 25.799 | Brunico |
| Sanitätsbezirke | | | | | | | | | | Comprensori Sanitari |
| Bozen | 216.892 | 2.306 | 1.762 | 7.189 | 5.399 | 544 | 1.790 | 2.334 | 90.201 | Bolzano |
| Meran | 127.376 | 1.386 | 968 | 3.987 | 3.050 | 418 | 937 | 1.355 | 50.783 | Merano |
| Brixen | 69.808 | 840 | 492 | 2.226 | 1.893 | 348 | 333 | 681 | 25.705 | Bressanone |
| Bruneck | 73.597 | 877 | 485 | 1.647 | 1.386 | 392 | 261 | 653 | 25.799 | Brunico |
| Südtirol insgesamt | 487.673 | 5.409 | 3.707 | 15.049 | 11.728 | 1.702 | 3.321 | 5.023 | 192.488 | Totale provincia |

11.728 Personen sind von einer Gemeinde Südtirols in eine andere gezogen oder haben das Land verlassen.

Landesweit weisen 43 von 116 Gemeinden (37,1%) einen negativen Wanderungssaldo auf; dabei handelt es sich vorwiegend um kleinere Gemeinden in geografisch entlegenen Gebieten (z.B. Seitentäler des Vinschgaus und des Pustertals, ladinische Gemeinden).

11.728 persone si sono trasferite da un comune ad un altro della provincia di Bolzano o hanno abbandonato del tutto la provincia.

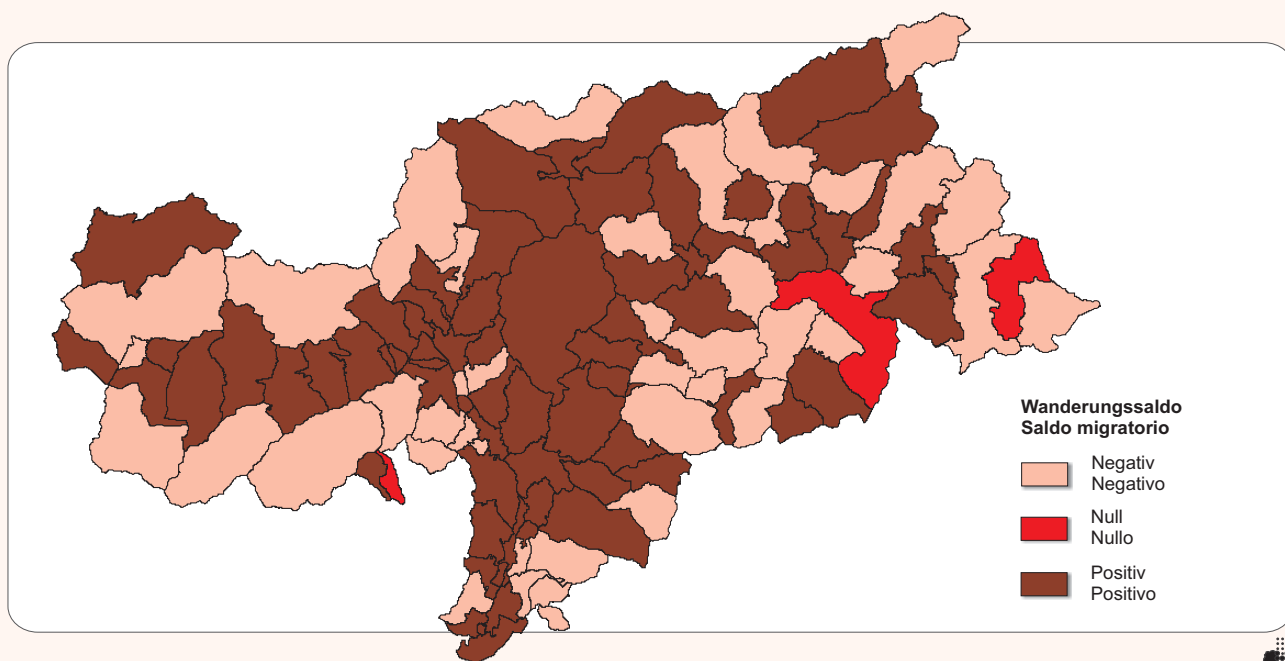
43 su 116 comuni della provincia di Bolzano (37,1%) hanno registrato un saldo migratorio negativo; si tratta per lo più di comuni di piccole dimensioni collocati prevalentemente nelle zone più periferiche della provincia, tra cui le valli laterali della Val Venosta, della Val Pusteria e le valli ladine.

Wanderungssaldo in den Gemeinden Südtirols - 2006

Werte je 1.000 Einwohner

Saldo migratorio nei comuni della provincia di Bolzano - 2006

Valori per 1.000 abitanti



© astat 2007 - sr

*Annalisa Sallustio**Marion Schmuck***Glossar**

Geburtenbilanz: Differenz zwischen Lebendgeborenen und Gestorbenen

Wanderungssaldo: Differenz zwischen den Zuwanderungen und Abwanderungen

Bevölkerungssaldo: Summe von Geburtenbilanz und Wanderungssaldo

Glossario

Saldo naturale: differenza tra nati vivi e morti residenti

Saldo migratorio: differenza tra iscritti e cancellati

Saldo totale: somma del saldo naturale e del saldo migratorio