

**Landesinstitut für Statistik**

Kanonikus-Michael-Gamper-Str. 1 • 39100 Bozen

Tel. 0471 41 84 04-05 • Fax 0471 41 84 19

www.provinz.bz.it/astat • astat@provinz.bz.it

Auszugsweiser oder vollständiger Nachdruck mit Quellenangabe (Herausgeber und Titel) gestattet
Halbmonatliche Druckschrift, eingetragen mit Nr. 10 vom 06.04.89 beim Landesgericht Bozen
Verantwortliche Direktorin: Johanna Plasinger**Istituto provinciale di statistica**

Via Canonico Michael Gamper 1 • 39100 Bolzano

Tel. 0471 41 84 04-05 • Fax 0471 41 84 19

www.provincia.bz.it/astat • astat@provincia.bz.it

Riproduzione parziale o totale autorizzata con la citazione della fonte (titolo ed edizione)
Pubblicazione quindicinale iscritta al Tribunale di Bolzano al n. 10 del 06.04.89
Direttrice responsabile: Johanna Plasinger

astat info

Nr. **43****06/2013**

Weiterbildungsangebot - 2012

Offerta di educazione permanente - 2012

Breitgefächertes Bildungsangebot in den Städten

Im Jahr 2012 wurden in Südtirol 96 Weiterbildungsorganisationen erhoben. Davon haben 79 ihren Sitz in Städten: 66 in Bozen, 8 in Meran und 5 in Brixen.

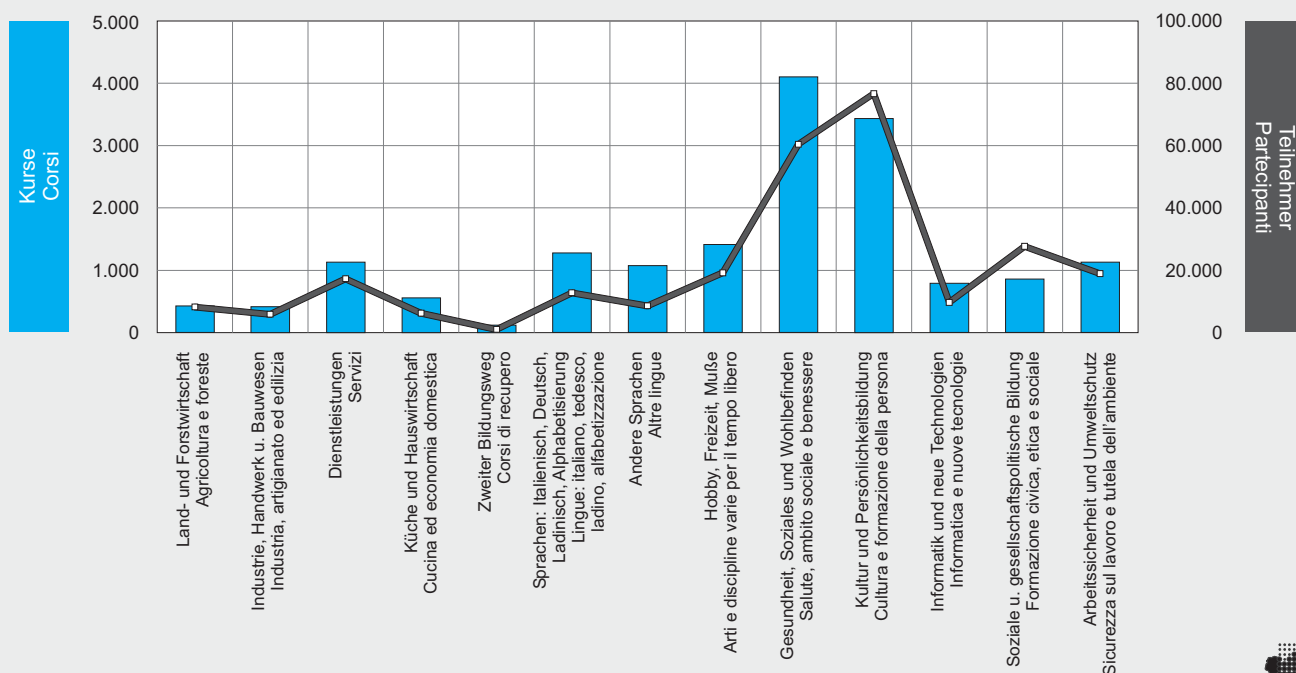
Le città offrono un'ampia scelta formativa

Nel 2012 sono state rilevate in provincia di Bolzano 96 organizzazioni che hanno svolto iniziative educative e di educazione permanente; di queste 79 hanno sede nei centri urbani: 66 a Bolzano, 8 a Merano e 5 a Bressanone.

Graf. 1

Abgehaltene Weiterbildungskurse und Teilnehmer nach Themenbereich - 2012

Corsi attivati di educazione permanente e partecipanti per tematica del corso - 2012



© astat 2013 - sr



Im Jahr 2012 bieten Südtirols Weiterbildungsorganisationen 16.734 Veranstaltungen an, an denen 272.819 Personen in insgesamt 318.987 Stunden teilnehmen.

Nel 2012 le organizzazioni di educazione permanente hanno attivato complessivamente 16.734 iniziative, per un totale di 272.819 partecipanti e 318.987 ore.

Fast ein Drittel der Teilnehmer (28,1%) besucht Veranstaltungen im Bereich Kultur und Persönlichkeitsbildung. Die meisten Kurse werden hingegen im Bereich Gesundheit, Soziales und Wohlbefinden angeboten (24,5%).

Quasi un terzo dei partecipanti (28,1%) ha aderito ad iniziative dedicate alla cultura ed alla formazione della persona, mentre il maggior numero di corsi è stato attivato nell'area dedita alla salute, ambito sociale e benessere (24,5%).

Tab. 1

Weiterbildungsveranstaltungen, Teilnehmer und Unterrichtsstunden nach Themenbereich - 2010-2012

Prozentuelle Verteilung und Mittelwerte (Teilnehmer, Stunden) je Kurs

Corsi di educazione permanente, partecipanti ed ore di lezione per tematica del corso - 2010-2012

Valori percentuali e valori medi (partecipanti, ore) per corso

THEMENBEREICHE	Prozentwerte Valori percentuali			Mittelwerte Valori medi		TEMATICHE
	Abgehaltene Kurse Corsi attivati	Teilnehmer Parteci- panti	Unterrichts- stunden Ore di lezione	Teilnehmer je Kurs Partecipanti per corso	Stunden je Kurs Ore per corso	
2012						
Land- und Forstwirtschaft	2,6	3,0	1,8	19,2	13,4	Agricoltura e foreste
Industrie, Handwerk und Bauwesen	2,5	2,2	4,0	14,1	30,8	Industria, artigianato ed edilizia
Dienstleistungen	6,8	6,3	5,8	15,3	16,4	Servizi
Küche und Hauswirtschaft	3,3	2,3	1,6	11,3	9,0	Cucina ed economia domestica
Zweiter Bildungsweg	0,7	0,4	2,3	8,3	58,8	Corsi di recupero
Sprachen: Italienisch, Deutsch, Ladinisch, Alphabetisierung	7,6	4,7	15,7	10,0	39,3	Lingue: italiano, tedesco, ladino, alfabetizzazione
Andere Sprachen	6,4	3,2	8,1	8,0	24,1	Altre lingue
Hobby, Freizeit, Muße	8,4	7,0	31,2	13,6	70,4	Arti e discipline varie per il tempo libero
Gesundheit, Soziales und Wohlbefinden	24,5	22,1	10,8	14,7	8,4	Salute, ambito sociale e benessere
Kultur und Persönlichkeitsbildung	20,5	28,1	9,4	22,3	8,7	Cultura e formazione della persona
Informatik und neue Technologien	4,7	3,6	4,4	12,3	17,6	Informatica e nuove tecnologie
Soziale u. gesellschaftspolitische Bildung	5,1	10,2	1,3	32,3	5,0	Formazione civica, etica e sociale
Arbeitssicherheit und Umweltschutz	6,8	7,0	3,6	16,8	10,2	Sicurezza sul lavoro e tutela dell'ambiente
Insgesamt	100,0	100,0	100,0	16,3	19,1	Totale
2011						
Land- und Forstwirtschaft	2,4	2,9	1,9	18,8	15,6	Agricoltura e foreste
Industrie, Handwerk und Bauwesen	2,0	1,7	3,2	13,3	31,8	Industria, artigianato ed edilizia
Dienstleistungen	6,9	5,7	6,6	12,8	18,9	Servizi
Küche und Hauswirtschaft	3,2	2,4	1,5	11,8	9,2	Cucina ed economia domestica
Zweiter Bildungsweg	2,4	2,4	4,4	15,7	37,1	Corsi di recupero
Sprachen: Italienisch, Deutsch, Ladinisch, Alphabetisierung	9,1	5,2	18,9	8,9	41,3	Lingue: italiano, tedesco, ladino, alfabetizzazione
Andere Sprachen	6,6	3,4	8,2	8,0	25,1	Altre lingue
Hobby, Freizeit, Muße	7,7	6,9	26,1	13,9	67,4	Arti e discipline varie per il tempo libero
Gesundheit, Soziales und Wohlbefinden	24,9	23,6	11,5	14,8	9,2	Salute, ambito sociale e benessere
Kultur und Persönlichkeitsbildung	18,8	28,7	8,5	23,9	9,0	Cultura e formazione della persona
Informatik und neue Technologien	6,4	5,0	4,9	12,2	15,3	Informatica e nuove tecnologie
Soziale u. gesellschaftspolitische Bildung	4,0	6,9	1,3	26,8	6,2	Formazione civica, etica e sociale
Arbeitssicherheit und Umweltschutz	5,6	5,3	3,3	15,0	11,9	Sicurezza sul lavoro e tutela dell'ambiente
Insgesamt	100,0	100,0	100,0	15,6	20,0	Totale
2010						
Land- und Forstwirtschaft	2,7	2,9	2,5	17,9	18,9	Agricoltura e foreste
Industrie, Handwerk und Bauwesen	2,2	1,6	3,0	11,9	28,0	Industria, artigianato ed edilizia
Dienstleistungen	8,1	6,0	6,2	12,1	15,7	Servizi
Küche und Hauswirtschaft	3,6	2,5	1,5	11,7	8,7	Cucina ed economia domestica
Zweiter Bildungsweg	0,9	0,6	3,0	10,2	69,5	Corsi di recupero
Sprachen: Italienisch, Deutsch, Ladinisch, Alphabetisierung	11,0	6,4	19,8	9,5	36,8	Lingue: italiano, tedesco, ladino, alfabetizzazione
Andere Sprachen	6,1	3,2	8,6	8,5	28,8	Altre lingue
Hobby, Freizeit, Muße	7,5	6,9	27,0	15,0	73,1	Arti e discipline varie per il tempo libero
Gesundheit, Soziales und Wohlbefinden	24,0	21,0	11,6	14,3	9,9	Salute, ambito sociale e benessere
Kultur und Persönlichkeitsbildung	15,8	29,9	7,2	30,9	9,3	Cultura e formazione della persona
Informatik und neue Technologien	6,7	4,7	5,1	11,4	15,6	Informatica e nuove tecnologie
Soziale u. gesellschaftspolitische Bildung	4,9	7,7	1,5	25,5	6,2	Formazione civica, etica e sociale
Arbeitssicherheit und Umweltschutz	6,7	6,7	2,9	16,4	8,9	Sicurezza sul lavoro e tutela dell'ambiente
Insgesamt	100,0	100,0	100,0	16,3	20,4	Totale

Im Jahr 2012 werden je Initiative durchschnittlich etwas mehr als 16 Teilnehmer gezählt. Dieser Durchschnitt bewegt sich zwischen einem Mindestwert von 8 Teilnehmern je Veranstaltung bei Sprachkursen („Andere Sprachen“) und einem Höchstwert von 32,3 Teilnehmern je Kurs im Bereich Soziale und gesellschaftspolitische Bildung. Es werden im Durchschnitt 19,1 Stunden je Veranstaltung abgehalten.

Nel 2012 si sono registrate, mediamente, poco più di 16 adesioni per iniziativa, valore che oscilla tra un minimo di 8 partecipanti per i corsi di lingue ("Altre lingue") ed un massimo di 32,3 partecipanti per le iniziative riguardanti la formazione civica, etica e sociale. Si sono tenute in media 19,1 ore per evento organizzato.

Fast zwei Drittel aller Teilnehmer sind Frauen

Insgesamt sind 63,2% der Kursteilnehmer Frauen. Lediglich bei den Veranstaltungen in den Bereichen „Land- und Forstwirtschaft“ (60,1%), „Industrie, Handwerk und Bauwesen“ (66,4%) sowie „Arbeitssicherheit und Umweltschutz“ (62,3%) ist der Anteil der Männer höher als jener der Frauen.

Quasi due partecipanti su tre sono donne

Complessivamente il 63,2% dei partecipanti appartiene al gentil sesso. Unicamente per le tematiche "Agricoltura e foreste" (60,1%), "Industria, artigianato ed edilizia" (66,4%) e "Sicurezza sul lavoro e tutela dell'ambiente" (62,3%) l'affluenza degli uomini supera quella delle donne.

Tab. 2

Teilnehmer an Weiterbildungsveranstaltungen nach Themenbereich, Geschlecht und Altersklasse - 2012

Prozentuelle Verteilung

Partecipanti ai corsi di educazione permanente per tematica del corso, sesso e classe di età - 2012

Composizione percentuale

THEMENBEREICHE	Geschlecht Sesso		Insgesamt Totale	Altersklassen (Jahre) Classi di età (anni)						TEMATICHE
	Männlich Maschi	Weiblich Femmine		bis 18 fino a 18	19-29	30-39	40-49	50-59	60 u. mehr 60 e oltre	
Land- und Forstwirtschaft	60,1	39,9	100,0	4,7	20,7	22,8	24,1	16,4	11,3	Agricoltura e foreste
Industrie, Handwerk und Bauwesen	66,4	33,6	100,0	5,0	28,7	25,1	26,5	11,2	3,4	Industria, artigianato ed edilizia
Dienstleistungen	41,4	58,6	100,0	2,4	23,6	27,0	25,3	13,8	8,0	Servizi
Küche und Hauswirtschaft	19,3	80,7	100,0	2,1	14,8	30,1	30,0	16,6	6,4	Cucina ed economia domestica
Zweiter Bildungsweg	38,5	61,5	100,0	41,4	22,7	11,5	10,4	10,1	3,9	Corsi di recupero
Sprachen: Italienisch, Deutsch, Ladinisch, Alphabetisierung	42,0	58,0	100,0	41,6	18,8	20,2	13,3	4,1	2,0	Lingue: italiano, tedesco, ladino, alfabetizzazione
Andere Sprachen	38,6	61,4	100,0	13,3	14,5	16,5	22,2	17,8	15,7	Altre lingue
Hobby, Freizeit, Muße	32,1	67,9	100,0	35,0	10,7	15,3	17,1	11,0	10,9	Arti e discipline varie per il tempo libero
Gesundheit, Soziales und Wohlbefinden	30,8	69,2	100,0	18,5	16,4	19,7	17,1	12,9	15,5	Salute, ambito sociale e benessere
Kultur und Persönlichkeitsbildung	27,2	72,8	100,0	11,8	9,5	21,3	22,5	15,5	19,4	Cultura e formazione della persona
Informatik und neue Technologien	41,1	58,9	100,0	9,9	11,8	18,0	26,1	17,5	16,7	Informatica e nuove tecnologie
Soziale und gesellschaftspolitische Bildung	45,0	55,0	100,0	44,9	4,5	8,3	13,2	13,7	15,4	Formazione civica, etica e sociale
Arbeitssicherheit und Umweltschutz	62,3	37,7	100,0	2,1	25,7	27,3	27,3	13,0	4,5	Sicurezza sul lavoro e tutela dell'ambiente
Insgesamt	36,8	63,2	100,0	18,9	13,4	19,5	20,0	13,6	14,5	Totale

Quelle: Abt. Deutsche Kultur, Abt. Italienische Kultur, ASTAT

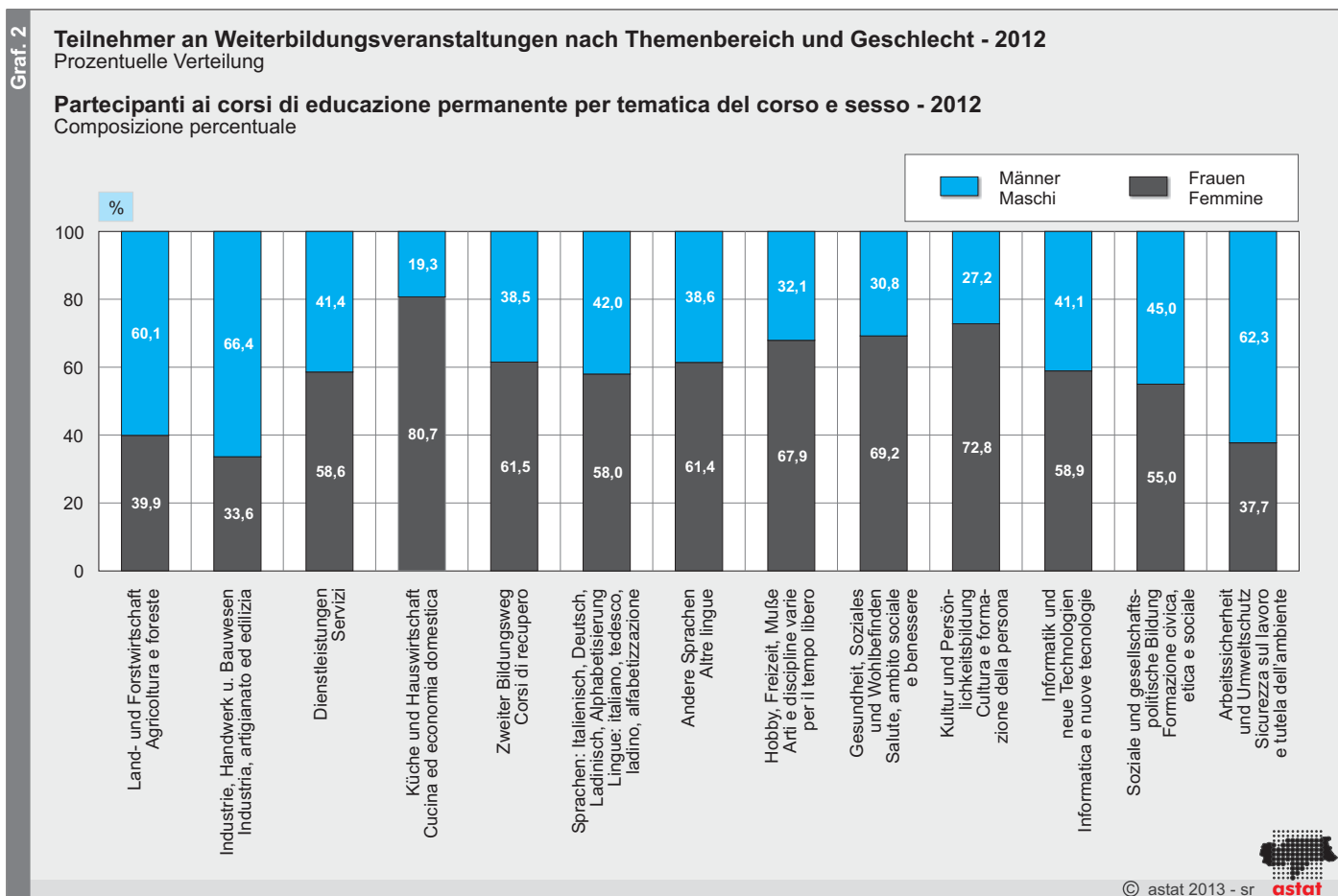
Fonte: Rip. Cultura tedesca, Rip. Cultura italiana, ASTAT

Umgekehrt ist der Frauenanteil bei den Kursen zum Thema „Küche und Hauswirtschaft“ (80,7%) am höchsten. Es folgen die Themenbereiche „Kultur und Persönlichkeitsbildung“ (72,8%) und „Gesundheit, Soziales und Wohlbefinden“ (69,2%).

Al contrario i corsi di "Cucina ed economia domestica" fanno registrare il picco massimo di quote rosa (80,7%), seguiti dai corsi dediti alla "Cultura e formazione della persona" (72,8%) e quelli riguardanti la "Salute, ambito sociale e benessere" (69,2%).

Das größte Interesse an Weiterbildungsinitiativen be- weisen mit 20,0% die 40- bis 49-Jährigen. Die Alters- klasse der 19- bis 29-Jährigen verzeichnet hingegen mit 13,4% insgesamt die geringste Beteiligung.

Sono state soprattutto le persone comprese nella fa- scia d'età tra i 40 ed i 49 anni a partecipare ad un'ini- ziativa di educazione permanente (20,0%). Le perso- ne comprese nella fascia d'età tra i 19 ed i 29 anni (13,4%) hanno invece fatto registrare la minore assi- duità complessiva di partecipazione.



Bozen verzeichnet den höchsten Index des Kursangebotes

Der **Index des Kursangebotes** liegt im Jahr 2012 bei 33,0 je 1.000 Einwohner. Die Gemeinde Bozen weist dabei den höchsten Wert auf (58,1 Kurse je 1.000 Einwohner). Es folgen die Bezirksgemeinschaften Eisacktal (44,9) und Vinschgau (31,7). Die Bezirksgemeinschaft Wipptal verzeichnet hingegen im Verhältnis zur Bevölkerung das geringste Kursangebot (15,8).

Die **durchschnittliche Teilnahmequote** an Weiterbildungsveranstaltungen beträgt auf Landesebene 538,7 Teilnehmer je 1.000 Einwohner. Die höchste Teilnahmequote verzeichnet die Gemeinde Bozen mit 829,9 Teilnehmern je 1.000 Einwohner gefolgt von der Bezirksgemeinschaft Eisacktal mit 807,7 Teilnehmern und der Bezirksgemeinschaft Burggrafenamt mit 484,0. Das Schlusslicht bildet die Bezirksgemeinschaft Wipptal mit 333,6 Teilnehmern.

Bolzano registra l'indice di offerta dei corsi più elevato

L'**indice di offerta dei corsi**, nel 2012, è pari a 33,0 ogni 1.000 residenti. Il comune di Bolzano è quello che ha avuto l'indice di offerta più elevato (58,1 corsi ogni 1.000 residenti), seguito dalle comunità comprensoriali Valle Isarco (44,9) e Val Venosta (31,7). La comunità comprensoriale Alta Valle Isarco è stata, per contro, quella che ha mostrato l'indice di offerta più basso (15,8).

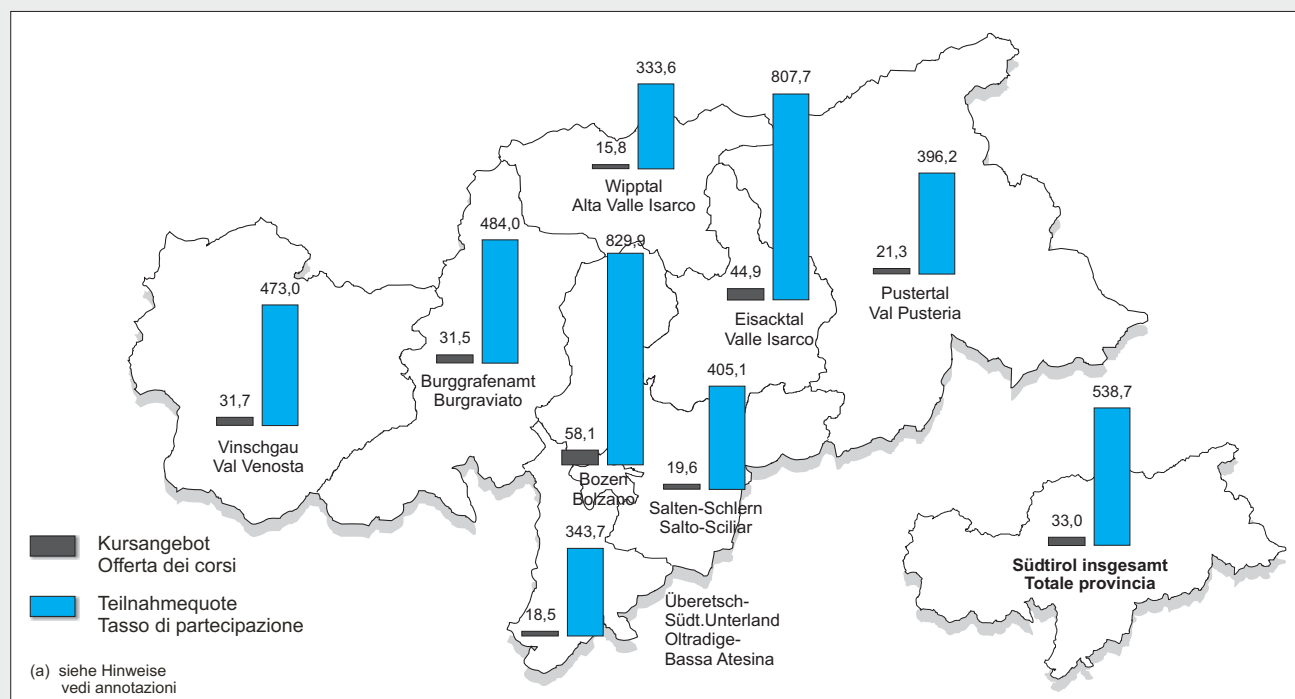

Il **tasso medio di partecipazione** a livello provinciale è stato di 538,7 partecipanti ogni 1.000 residenti; il tasso di partecipazione più elevato si è registrato nel comune di Bolzano con 829,9 partecipanti ogni 1.000 residenti, seguito dalla comunità comprensoriale Valle Isarco con 807,7 partecipanti e dal Burggraviato con 484,0. Il tasso minore si è registrato nella comunità comprensoriale Alta Valle Isarco con 333,6 parteci- panti.

Index des Kursangebotes und Teilnahmequote nach Bezirksgemeinschaft (a) - 2012

Werte je 1.000 Einwohner

Indice di offerta dei corsi e tasso di partecipazione per comunità comprensoriale (a) - 2012

Valori per 1.000 abitanti

© astat 2013 - sr 

Hinweise

Das Landesinstitut für Statistik (ASTAT) führt jedes Jahr in Zusammenarbeit mit der Koordinationsgruppe der Landesämter, welche kulturelle Tätigkeiten oder Bildungstätigkeiten fördern (Abt.14 - Deutsche Kultur und Familie, Amt für Weiterbildung und Abt. 15 - Italienische Kultur, Amt für Weiterbildung, Bibliotheken und audiovisuelle Medien), eine Erhebung durch, bei der die **Weiterbildungsveranstaltungen** erfasst werden. Ziel dieser Erhebung ist das Sammeln von Elementardaten im Bereich des Weiterbildungsangebotes in Südtirol.

Die **Klassifizierung der Einrichtungen** wurde auf Grund des Landesgesetzes über die Regelung der Weiterbildung (Landesgesetz Nr. 41/83) ausgearbeitet.

Der **Index des Kursangebotes** ergibt sich aus dem Verhältnis zwischen der Anzahl der abgehaltenen Kurse und der durchschnittlichen Wohnbevölkerung nach Bezirksgemeinschaft je 1.000. Die **Teilnahmequote** ist das Verhältnis zwischen den Teilnehmern insgesamt und der durchschnittlichen Wohnbevölkerung nach Bezirksgemeinschaft je 1.000. Diese Indizes berücksichtigen nicht den effektiven Wohnort der Teilnehmer, zumal dieser nicht dem Austragungsort des Kurses entsprechen muss.

Annotazioni

L'Istituto provinciale di statistica (ASTAT), in collaborazione con il gruppo di coordinamento degli uffici provinciali che promuovono attività culturali e formative (Ripartizione 14 - Cultura tedesca e famiglia, Ufficio educazione permanente e Ripartizione 15 - Cultura italiana, Ufficio educazione permanente, biblioteche e audiovisivi), rileva ogni anno le **iniziative di educazione permanente**; l'obiettivo della rilevazione è la raccolta di informazioni inerenti l'offerta educativa in Alto Adige.

La **classificazione delle organizzazioni** è stata elaborata sulla base della legge provinciale per la disciplina dell'educazione permanente (L.P. 41/83).

L'**indice di offerta dei corsi** viene calcolato come rapporto tra il numero di corsi attivati e la popolazione media residente per comunità comprensoriale, espresso per mille; il **tasso di partecipazione** è dato dal rapporto tra i partecipanti totali e la popolazione media residente per comunità comprensoriale, espresso per mille. Queste misure non tengono conto della reale residenza dei partecipanti, che potrebbe essere diversa dalla zona di svolgimento dei corsi.

Kurse, Teilnehmer und Unterrichtsstunden nach Gemeinde - 2012

Corsi, partecipanti e ore di lezione nei comuni - 2012

GEMEINDEN	Kurse Corsi	Teilnehmer Partecipanti	Unterrichtsstunden Ore di lezione	COMUNI
001 Aldein	25	517	181	Aldino
002 Andrian	8	111	149	Andriano
003 Altrei	1	17	3	Anterivo
004 Eppan a.d.Weinstr.	200	4.630	1.997	Appiano s.s.d.v.
005 Hafling	7	82	98	Avelengo
006 Abtei	50	1.191	561	Badia
007 Barbian	15	316	62	Barbiano
008 Bozen	5.957	85.123	183.014	Bolzano
009 Prags	5	93	94	Braies
010 Brenner	13	235	173	Brennero
011 Brixen	1.519	24.895	19.360	Bressanone
012 Branzoll	43	721	176	Bronzolo
013 Bruneck	1.051	16.021	11.161	Brunico
014 Kuens	8	87	61	Caines
015 Kaltern a.d.Weinstr.	243	3.719	2.342	Caldaro s.s.d.v.
016 Freienfeld	19	500	104	Campo di Trens
017 Sand in Taufers	52	829	932	Campo Tures
018 Kastelbell-Tschars	21	339	220	Castelbello-Ciardes
019 Kastelruth	48	1.056	366	Castelrotto
020 Tschermes	9	121	82	Cermes
021 Kiens	21	424	126	Chienes
022 Klausen	51	1.261	510	Chiusa
023 Karneid	37	1.011	170	Cornedo all'Isarco
024 Kurtatsch a.d.Weinstr.	63	1.413	289	Cortaccia s.s.d.v.
025 Kurtinig a.d.Weinstr.	6	131	77	Cortina s.s.d.v.
026 Corvara	5	138	52	Corvara in Badia
027 Graun im Vinschgau	33	475	324	Curon Venosta
028 Toblach	33	1.001	549	Dobbiaco
029 Neumarkt	174	2.440	2.898	Egna
030 Pfalzen	17	450	223	Falzes
031 Völs am Schlern	36	681	184	Fiè allo Sciliar
032 Franzensfeste	10	180	42	Fortezza
033 Villnöß	27	867	346	Funes
034 Gais	34	1.057	264	Gais
035 Gargazon	20	380	91	Gargazzone
036 Glurns	17	265	92	Glorenza
037 Latsch	283	4.260	3.829	Laces
038 Algund	51	751	285	Lagundo
039 Lajen	12	328	88	Laion
040 Leifers	119	1.489	1.432	Laives
041 Lana	231	3.379	3.226	Lana
042 Laas	75	1.074	1.088	Lasa
043 Laurein	18	227	285	Lauregno
044 Lüsen	9	150	289	Luson
045 Margreid a.d.Weinstr.	19	309	333	Magrè s.s.d.v.
046 Mals	147	2.258	2.009	Malles Venosta
047 Enneberg	17	690	100	Marebbe
048 Marling	21	393	169	Marlengo
049 Martell	18	213	279	Martello
050 Mölten	14	577	65	Meltina
051 Meran	1.981	27.925	32.127	Merano
052 Welsberg - Taisten	34	770	483	Monguelfo - Tesido
053 Montan	14	369	76	Montagna
054 Moos in Passeier	24	428	312	Moso in Passiria
055 Nals	309	5.545	4.432	Nalles
056 Naturns	42	666	558	Naturno
057 Natz-Schabs	28	463	270	Naz-Sciaves
058 Welschnofen	52	929	1.255	Nova Levante
059 Deutschnofen	41	842	311	Nova Ponente
060 Auer	58	1.799	895	Ora
061 St.Ulrich	86	1.225	1.471	Ortisei
062 Partschins	21	380	226	Parcines
063 Percha	7	247	22	Perca
064 Plaus	5	58	103	Plaus
065 Waidbruck	6	123	34	Ponte Gardena

Kurse, Teilnehmer und Unterrichtsstunden nach Gemeinde - 2012

Corsi, partecipanti e ore di lezione nei comuni - 2012

GEMEINDEN	Kurse Corsi	Teilnehmer Partecipanti	Unterrichtsstunden Ore di lezione	COMUNI	
066	Burgstall	18	164	188	Postal
067	Prad am Stilfser Joch	58	1.021	545	Prato allo Stelvio
068	Prettau	9	91	171	Predoi
069	Proveis	4	43	45	Proves
070	Ratschings	40	686	300	Racines
071	Rasen-Antholz	16	395	62	Rasun Anterselva
072	Ritten	502	10.614	6.483	Renon
073	Riffian	18	465	77	Rifiano
074	Mühlbach	20	356	101	Rio di Pusteria
075	Rodeneck	9	210	41	Rodengo
076	Salurn	32	516	449	Salorno
077	Innichen	13	397	81	S.Candido
079	Jenesien	34	632	430	S.Genesio Atesino
080	St.Leonhard in Passeier	32	1.061	134	S.Leonardo in Passiria
081	St.Lorenzen	58	1.364	326	S.Lorenzo di Sebato
082	St.Martin in Thurn	22	932	322	S.Martino in Badia
083	St.Martin in Passeier	38	637	469	S.Martino in Passiria
084	St.Pankraz	22	442	157	S.Pancrazio
085	St.Christina in Gröden	11	238	65	S.Cristina Val Gardena
086	Sarntal	56	1.267	473	Sarentino
087	Schenna	23	494	133	Scena
088	Mühlwald	6	188	15	Selva dei Molini
089	Wolkenstein in Gröden	16	230	198	Selva di Val Gardena
091	Schnals	10	234	66	Senales
092	Sexten	12	222	239	Sesto
093	Schlanders	381	5.159	3.799	Silandro
094	Schluderns	59	1.185	446	Sluderno
095	Stilfs	4	69	69	Stelvio
096	Terenten	19	389	128	Terento
097	Terlan	64	1.025	416	Terlano
098	Tramin a.d.Weinstr.	148	3.624	1.429	Termeno s.s.d.v.
099	Tisens	72	1.599	867	Tesimo
100	Tiers	12	263	63	Tires
101	Tirol	18	515	146	Tirolo
102	Truden im Naturpark	13	234	107	Trodona nel parco naturale
103	Taufers im Münstertal	12	152	153	Tubre
104	Ulten	69	1.259	2.195	Ultimo
105	Pfatten	95	1.544	1.178	Vadena
106	Olang	18	382	121	Valdaora
107	Pfitsch	9	141	106	Val di Vizze
108	Ahrntal	114	2.228	953	Valle Aurina
109	Gsies	16	311	207	Valle di Casies
110	Vintl	51	1.444	457	Vandoies
111	Vahrn	496	9.894	6.132	Varna
112	Vöran	10	132	138	Verano
113	Niederdorf	8	121	65	Villabassa
114	Villanders	30	656	175	Villandro
115	Sterzing	214	4.677	2.509	Vipiteno
116	Feldthurns	31	1.038	312	Velturno
117	Wengen	5	183	12	La Valle
118	U.L.Frau i.W.-St.Felix	4	74	34	Senale-S.Felice
997	Andere Regionen Italiens	29	397	742	Altre regioni italiane
996	Ausland	34	581	1.033	Estero
Insgesamt	16.734	272.819	318.987	Totale	

Quelle: Abt. Deutsche Kultur, Abt. Italienische Kultur, ASTAT

Fonte: Rip. Cultura tedesca, Rip. Cultura italiana, ASTAT

Hinweis für die Redaktion: Für weitere Informationen wenden Sie sich bitte an Dr. Fabio Bonifaccio (Tel. 0471 41 84 20)

Nachdruck, Verwendung von Tabellen und Grafiken, fotomechanische Wiedergabe - auch auszugsweise - nur unter Angabe der Quelle (Herausgeber und Titel) gestattet.

Indicazioni per la redazione: per ulteriori informazioni, si prega di rivolgersi al dott. Fabio Bonifaccio (tel. 0471 41 84 20)

Riproduzione parziale o totale del contenuto, diffusione e utilizzazione dei dati, delle informazioni, delle tavole e dei grafici autorizzata soltanto con la citazione della fonte (titolo ed edizione).