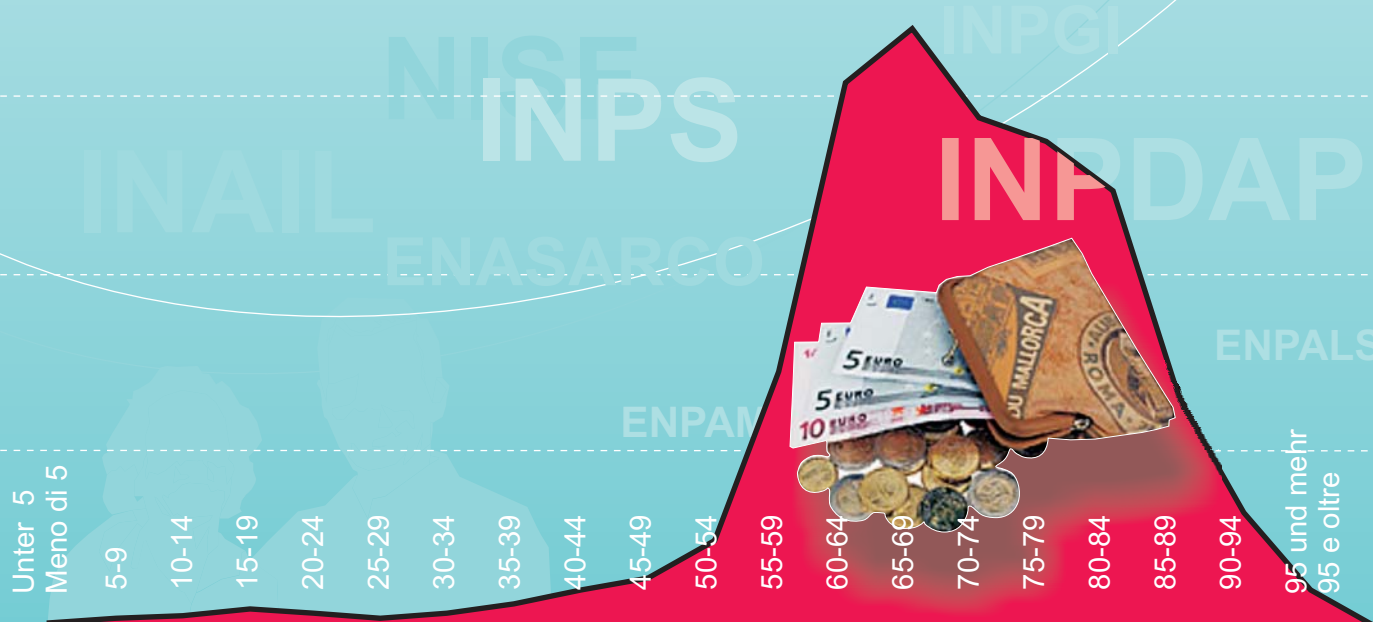




Renten in Südtirol Pensioni in Alto Adige

2007



Allgemeine Vorbemerkungen

Zeichenerklärung

In den Tabellen der vorliegenden Veröffentlichung werden folgende Zeichen benützt:

- Linie (-): a) das Merkmal existiert nicht;
- b) das Merkmal existiert zwar und wird erhoben, aber es kommen keine entsprechenden Fälle vor.
- Vier Punkte das Merkmal existiert zwar, aber die
(...): Häufigkeiten sind aus irgendeinem Grund unbekannt.
- Zwei Punkte anstelle jener Zahlen, die zwar von
(.): null verschieden sind, aber weniger als die Hälfte der kleinsten Einheit ausmachen, die in der Tabelle zur Darstellung gebracht werden kann.

Abkürzungen

In dieser Veröffentlichung werden folgende Abkürzungen verwendet:

ASTAT: Landesinstitut für Statistik, Bozen;
ISTAT: Nationalinstitut für Statistik, Rom.

Rundungen

Im Allgemeinen ist ohne Rücksicht auf die Endsumme gerundet worden. Deshalb kann die Summe der einzelnen Daten geringfügig von der Endsumme abweichen.

Anmerkungen

Der Lesbarkeit halber wird in dieser Publikation an verschiedenen Stellen auf eine getrennte Schreibweise für beide Geschlechter verzichtet.

Avvertenze

Segni convenzionali

Nelle tavole della presente pubblicazione sono adoperati i seguenti segni convenzionali:

- Linea (-): a) quando il fenomeno non esiste;
- b) quando il fenomeno esiste e viene rilevato, ma i casi non si sono verificati.
- Quattro puntini quando il fenomeno esiste, ma i
(...): dati non si conoscono per qualsiasi ragione.
- Due puntini per i numeri che, seppure diversi
(.): da zero, non raggiungono la metà della cifra dell'ordine minimo considerato.

Sigle

Nella presente pubblicazione:

la sigla ASTAT indica l'Istituto provinciale di statistica, Bolzano;
la sigla ISTAT indica l'Istituto nazionale di statistica, Roma.

Arrotondamenti

Generalmente sono stati apportati degli arrotondamenti senza tener conto del totale. Per questo motivo la somma dei singoli dati può dare delle piccole differenze rispetto al totale.

Annotazioni

Per consentire una migliore leggibilità, spesso nei testi è stata evitata la doppia versione maschile-femminile.

© **Herausgeber**

Autonome Provinz Bozen - Südtirol
Landesinstitut für Statistik - ASTAT

Bozen 2010

Bestellungen bei:

ASTAT

Kanonikus-Michael-Gamper-Str. 1
I.39100 Bozen

Tel. 0471 41 84 00

Fax 0471 41 84 19

Für weitere Auskünfte:

Statistische Informationsstelle

Tel. 0471 41 84 04, 41 84 05

Internet: www.provinz.bz.it/astat

E.mail: astat@provinz.bz.it

Nachdruck, Entnahme von Tabellen und Grafiken, fotomechanische Wiedergabe - auch auszugsweise - nur unter Angabe der Quelle (Herausgeber und Titel) gestattet.

Autor:
Autore:

Koordination:
Coordinamento:

Übersetzung:
Traduzione:

Redaktion:
Redazione:

Layout und Grafik:
Layout e grafica:

Druck: PRINTEAM, Bozen
Gedruckt auf Recyclingpapier

© **Edito dalla**

Provincia Autonoma di Bolzano - Alto Adige
Istituto provinciale di statistica - ASTAT

Bolzano 2010

Copie disponibili presso:

ASTAT

Via Canonico Michael Gamper 1
I.39100 Bolzano

Tel. 0471 41 84 00

Fax 0471 41 84 19

Per ulteriori informazioni:

Centro d'informazione statistica

Tel. 0471 41 84 04, 41 84 05

Internet: www.provincia.bz.it/astat

E.mail: astat@provincia.bz.it

Riproduzione parziale o totale del contenuto, diffusione e utilizzazione dei dati, delle informazioni, delle tavole e dei grafici autorizzata soltanto con la citazione della fonte (titolo ed edizione).

Esther Santifaller

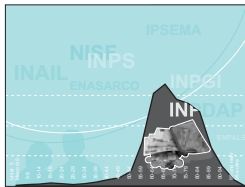
Ludwig Castlunger

Ivan Pedrazzini

Gregorio Gobbi
Doris Parschalk
Brigitte Thurner

Raimund Lantschner
Renata Stauder

Stampa: PRINTEAM, Bolzano
Stampato su carta riciclata



Vorwort

Premessa

Die vorliegende Broschüre soll einen Ausgangspunkt für die Analyse der Renten auf lokaler Ebene liefern. Erstmals konnten neben den Renten auch die Empfänger derselben untersucht werden. Die Analyse der Daten zu den Rentenempfängern ermöglicht es, die Auswirkungen der Sozialpolitik auf die Einzelpersonen festzuhalten. Da ein Teil der Personen mehrere Renten beziehen, liegt der Durchschnittsbetrag der von den Einzelnen bezogenen Renten über jenem der einzelnen Rentenleistungen.

Im Jahr 2007 belief sich der Gesamtbetrag der Vorsorge- und Fürsorgerenten, die in Südtirol ausbezahlt wurden, auf 1,8 Milliarden Euro. Das entspricht 10,6% des Südtiroler BIP. Im Vergleich zu 2006 wurde ein leichter Anstieg verzeichnet. Die Entwicklung der Rentenausgaben wird vor allem von demographischen Faktoren beeinflusst. Aufgrund der steigenden Lebenserwartung, dem Altern der Babyboom-Generation und der sinkenden Fertilitätsraten zeichnet sich eine Entwicklung ab, die gekennzeichnet ist von einem starken Rückgang der berufstätigen Bevölkerungsgruppen und einer damit zusammenhängenden Zunahme der Zahl der über 65-Jährigen. Dies wirkt sich sowohl auf die Anzahl als auch auf die Höhe der Rentenleistungen aus. Die Auseinandersetzung mit diesen Problemstellungen und deren Lösung sind Teil der Fürsorgemaßnahmen auf gesamtstaatlicher und europäischer Ebene und sind in der politischen Diskussion aktueller denn je.

Ich hoffe, dass mit der vorliegenden Publikation das Wissen der Leser zum Thema „Rente“ vertieft wird und dass sie eine Hilfe bei den Entscheidungen im Sektor der Vorsorge bieten kann.

L'obiettivo di questa pubblicazione è quello di fornire uno spunto di analisi sull'argomento delle pensioni in ambito locale. Per la prima volta è stato possibile analizzare, oltre ai trattamenti pensionistici, anche i beneficiari di tali erogazioni. L'analisi sui beneficiari permette di valutare l'impatto della politica del welfare sui singoli individui. Essendo alcune persone beneficiarie di più pensioni, l'importo medio percepito da ogni singolo individuo è infatti superiore rispetto all'importo medio delle singole prestazioni pensionistiche.

Nel 2007 l'importo complessivo delle prestazioni pensionistiche previdenziali e assistenziali erogate in provincia è risultato pari a 1,8 miliardi di euro. Ciò equivale al 10,6% del Pil provinciale ed è risultato in lieve crescita rispetto al 2006. I fattori demografici sono tra le cause più importanti dell'evoluzione della spesa pensionistica. L'innalzamento della speranza di vita, l'invecchiamento delle generazioni del baby boom e la caduta dei tassi di fertilità, delineano per i prossimi anni uno scenario caratterizzato contemporaneamente da una forte diminuzione della popolazione in età attiva ed un conseguente aumento degli ultra sessantacinquenni con ripercussioni sia sul numero, sia sull'ammontare delle prestazioni. Come affrontare e superare queste problematiche è oggetto dei provvedimenti adottati in materia previdenziale in ambito nazionale ed europeo e più che mai di attualità in sede di dibattito politico.

Mi auguro che il presente studio possa essere un valido strumento per approfondire la conoscenza del lettore sul tema delle pensioni ed un utile supporto nei processi decisionali in materia previdenziale.

An dieser Stelle bedanke ich mich beim ISTAT, das die notwendigen Daten und die zusätzlichen Informationen zu deren Auslegung zur Verfügung gestellt hat.

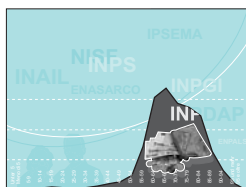
Desidero inoltre ringraziare l'ISTAT che ha messo a disposizione i dati necessari per realizzare lo studio e che ha fornito le informazioni utili per una loro corretta interpretazione.

Bozen, April 2010

Bolzano, aprile 2010

Alfred Aberer
Direktor des Landesinstitutes für Statistik

Alfred Aberer
Direttore dell'Istituto provinciale di statistica



Inhaltsverzeichnis

Indice

Seite / Pagina

Einleitung

Introduzione

11

TEIL 1

Ergebnisse	
1	Überblick
	VERTIEFUNG: Die Rentempfänger
2	Zeitreihe und regionaler Vergleich
3	Analyse nach Rentenart
4	Analyse nach Sektor und auszahlender Körperschaft
5	Analyse nach Betragsklasse der monatlichen Leistungen
6	Analyse nach Alter und Geschlecht der Rentempfänger
7	Analyse nach wirtschaftlicher Funktion
Glossar	
Methodologische Hinweise	

1 PARTE

Risultati	
	13
Quadro di sintesi	15
APPROFONDIMENTO: I beneficiari delle pensioni	17
Serie storica e comparazione territoriale	20
Analisi per tipo di pensione	24
Analisi per comparto ed ente erogatore	27
Analisi per classe di importo medio mensile delle prestazioni	30
Analisi per età e sesso dei beneficiari delle pensioni	31
Analisi per funzione economica	33
Glossario	
	37
Appunto metodologico	
	41

TEIL 2

Tabellen	
1	Renten und deren jährlicher Gesamt- und Durchschnittsbetrag nach Art der Körperschaft - 2007
2	Renten und deren jährlicher Gesamt- und Durchschnittsbetrag nach auszahlender Körperschaft und Führung - 2007
3	Renten und deren jährlicher Gesamt- und Durchschnittsbetrag nach Altersklasse - 2007
4	Renten und deren jährlicher Gesamt- und Durchschnittsbetrag nach Klasse des Monatsbetrags - 2007

2 PARTE

Tabelle	
	47
Pensioni e relativo importo annuo, complessivo e medio, per tipo di istituzione - 2007	49
Pensioni e relativo importo annuo, complessivo e medio, per ente erogatore e gestione - 2007	49
Pensioni e relativo importo annuo, complessivo e medio, per classe di età - 2007	50
Pensioni e relativo importo annuo, complessivo e medio, per classe di importo mensile - 2007	50

Analyse nach Rentenart und Sektor

- 5 Renten und deren Jahresbetrag nach Sektor und Rentenart - 2007
- 6 I.V.S.-Renten und deren Jahresbetrag nach Sektor und Rentenkategorie - 2007
- 7 Vorruhestandsgelder und deren Jahresbetrag nach Sektor und Rentenkategorie - 2007
- 8 Fürsorgerenten und deren jährlicher Gesamt- und Durchschnittsbetrag, nach Rentenkategorie - 2007

Analyse nach auszahrender Körperschaft und Führung

- 9 I.V.S.-Renten im privaten Sektor und deren jährlicher Gesamt- und Durchschnittsbetrag, nach auszahrender Körperschaft und Führung - 2007
- 10 Vorruhestandsgelder im privaten Sektor und deren jährlicher Gesamt- und Durchschnittsbetrag, nach auszahrender Körperschaft und Führung - 2007
- 11 I.V.S.-Renten und Vorruhestandsgelder im öffentlichen Sektor und deren jährlicher Gesamt- und Durchschnittsbetrag, nach auszahrender Körperschaft und Führung - 2007
- 12 Fürsorgerenten und deren jährlicher Gesamt- und Durchschnittsbetrag, nach auszahrender Körperschaft und Führung - 2007

Analyse nach Altersklasse der Empfänger

- 13 Renten im privaten Sektor und deren Jahresbetrag, nach Rentenart und Altersklasse - 2007
- 14 Renten im öffentlichen Sektor und deren Jahresbetrag, nach Rentenart und Altersklasse - 2007
- 15 Fürsorgerenten nach Rentenart und Altersklasse - 2007
- 16 Jährlicher Gesamtbetrag der Fürsorgerenten nach Rentenart und Altersklasse - 2007

Analyse nach Klasse des Monatsbetrags

- 17 Renten im privaten Sektor und deren Jahresbetrag, nach Rentenart und Klasse des Monatsbetrags - 2007
- 18 Renten im öffentlichen Sektor und deren Jahresbetrag, nach Rentenart und Klasse des Monatsbetrags - 2007
- 19 Fürsorgerenten nach Rentenart und Klasse des Monatsbetrags - 2007
- 20 Jährlicher Gesamtbetrag der Fürsorgerenten nach Rentenart und Klasse des Monatsbetrags - 2007

Analyse nach wirtschaftlicher Funktion

- 21 Vorsorge und Fürsorge: Renten und deren jährlicher Gesamt- und Durchschnittsbetrag, nach wirtschaftlicher Funktion - 2007

Analisi per tipo di pensione e comparto

- Pensioni e relativo importo annuo per comparto e tipo di pensione - 2007 51
- Pensioni I.V.S. e relativo importo annuo per comparto e categoria di pensione - 2007 51
- Pensioni indennitarie e relativo importo annuo per comparto e categoria di pensione - 2007 51
- Pensioni assistenziali e relativo importo annuo, complessivo e medio, per categoria di pensione - 2007 52

Analisi per ente erogatore e gestione

- Pensioni I.V.S. del comparto privato e relativo importo annuo, complessivo e medio, per ente erogatore e gestione - 2007 53
- Pensioni indennitarie del comparto privato e relativo importo annuo, complessivo e medio, per ente erogatore e gestione - 2007 53
- Pensioni I.V.S. e indennitarie del comparto pubblico e relativo importo annuo, complessivo e medio, per ente erogatore e gestione - 2007 54
- Pensioni assistenziali e relativo importo annuo, complessivo e medio, per ente erogatore e gestione - 2007 54

Analisi per classe di età dei beneficiari

- Pensioni del comparto privato e relativo importo annuo, per tipo di pensione e classe di età - 2007 55
- Pensioni del comparto pubblico e relativo importo annuo, per tipo di pensione e classe di età - 2007 55
- Pensioni assistenziali per tipo di pensione e classe di età - 2007 56
- Importo complessivo annuo delle pensioni assistenziali per tipo di pensione e classe di età - 2007 56

Analisi per classe di importo mensile

- Pensioni del comparto privato e relativo importo annuo, per tipo di pensione e classe di importo mensile - 2007 57
- Pensioni del comparto pubblico e relativo importo annuo, per tipo di pensione e classe di importo mensile - 2007 57
- Pensioni assistenziali per tipo di pensione e classe di importo mensile - 2007 58
- Importo complessivo annuo delle pensioni assistenziali per tipo di pensione e classe di importo mensile - 2007 58

Analisi per funzione economica

- Previdenza e assistenza: pensioni e relativo importo annuo, complessivo e medio, per funzione economica - 2007 59

22	Grundvorsorge: Renten und deren jährlicher Gesamt- und Durchschnittsbetrag, nach wirtschaftlicher Funktion - 2007	Previdenza di base: pensioni e relativo importo annuo, complessivo e medio, per funzione economica - 2007	59
23	Grundvorsorge - Selektive Leistungen: Renten und deren jährlicher Gesamt- und Durchschnittsbetrag, nach wirtschaftlicher Funktion - 2007	Previdenza di base - Trattamenti selettivi: pensioni e relativo importo annuo, complessivo e medio, per funzione economica - 2007	59
24	Grundvorsorge - Nicht selektive Leistungen: Renten und deren jährlicher Gesamt- und Durchschnittsbetrag, nach wirtschaftlicher Funktion - 2007	Previdenza di base - Trattamenti non selettivi: pensioni e relativo importo annuo, complessivo e medio, per funzione economica - 2007	60
25	Grundvorsorge - Privater Sektor - Renten und deren jährlicher Gesamt- und Durchschnittsbetrag nach Beschäftigungsverhältnis des Leistungsempfängers und nach wirtschaftlicher Funktion - 2007	Previdenza di base - Comparto privato - pensioni e relativo importo annuo, complessivo e medio, per condizione professionale dei beneficiari delle prestazioni pensionistiche e funzione economica - 2007	60
26	Grundvorsorge - Öffentlicher Sektor: Renten und deren jährlicher Gesamt- und Durchschnittsbetrag, nach wirtschaftlicher Funktion - 2007	Previdenza di base - Comparto pubblico: pensioni e relativo importo annuo, complessivo e medio, per funzione economica - 2007	61
27	Zusatzvorsorge: Renten und deren jährlicher Gesamt- und Durchschnittsbetrag, nach wirtschaftlicher Funktion - 2007	Previdenza complementare: pensioni e relativo importo annuo, complessivo e medio, per funzione economica - 2007	61
28	Zusatzvorsorge - Privater Sektor: Renten und deren jährlicher Gesamt- und Durchschnittsbetrag nach Beschäftigungsverhältnis des Leistungsempfängers und nach wirtschaftlicher Funktion - 2007	Previdenza complementare - Comparto privato: pensioni e relativo importo annuo, complessivo e medio, per condizione professionale dei beneficiari delle prestazioni pensionistiche e funzione economica - 2007	62
29	Zusatzvorsorge - Öffentlicher Sektor: Renten und deren jährlicher Gesamt- und Durchschnittsbetrag, nach wirtschaftlicher Funktion - 2007	Previdenza complementare - Comparto pubblico: pensioni e relativo importo annuo, complessivo e medio, per funzione economica - 2007	62
30	Grundvorsorge: Renten und deren Jahresbetrag, nach wirtschaftlicher Funktion und Altersklasse - 2007	Previdenza di base: pensioni e relativo importo annuo, per funzione economica e classe di età - 2007	63
31	Grundvorsorge - Privater Sektor: Renten und deren Jahresbetrag, nach wirtschaftlicher Funktion und Altersklasse - 2007	Previdenza di base - Comparto privato: pensioni e relativo importo annuo, per funzione economica e classe di età - 2007	63
32	Grundvorsorge - Privater Sektor - Unselbstständig Beschäftigte: Renten und deren Jahresbetrag, nach wirtschaftlicher Funktion und Altersklasse - 2007	Previdenza di base - Comparto privato - Lavoratori dipendenti: pensioni e relativo importo annuo, per funzione economica e classe di età - 2007	64
33	Grundvorsorge - Privater Sektor - Selbstständige Arbeiter: Renten und deren Jahresbetrag, nach wirtschaftlicher Funktion und Altersklasse - 2007	Previdenza di base - Comparto privato - Lavoratori autonomi: pensioni e relativo importo annuo, per funzione economica e classe di età - 2007	64
34	Grundvorsorge - Privater Sektor - Freiberufler: Renten und deren Jahresbetrag, nach wirtschaftlicher Funktion und Altersklasse - 2007	Previdenza di base - Comparto privato - Liberi professionisti: pensioni e relativo importo annuo, per funzione economica e classe di età - 2007	65
35	Grundvorsorge - Öffentlicher Sektor: Renten und deren Jahresbetrag, nach wirtschaftlicher Funktion und Altersklasse - 2007	Previdenza di base - Comparto pubblico: pensioni e relativo importo annuo, per funzione economica e classe di età - 2007	65
36	Zusatzvorsorge: Renten und deren Jahresbetrag, nach wirtschaftlicher Funktion und Altersklasse - 2007	Previdenza complementare: pensioni e relativo importo annuo, per funzione economica e classe di età - 2007	66
37	Zusatzvorsorge - Privater Sektor: Renten und deren Jahresbetrag, nach wirtschaftlicher Funktion und Altersklasse - 2007	Previdenza complementare - Comparto privato: pensioni e relativo importo annuo, per funzione economica e classe di età - 2007	66
38	Zusatzvorsorge - Privater Sektor - Unselbstständig Beschäftigte: Renten und deren Jahresbetrag, nach wirtschaftlicher Funktion und Altersklasse - 2007	Previdenza complementare - Comparto privato - Lavoratori dipendenti: pensioni e relativo importo annuo, per funzione economica e classe di età - 2007	67
39	Zusatzvorsorge - Privater Sektor - Selbstständige Arbeiter: Renten und deren Jahresbetrag, nach wirtschaftlicher Funktion und Altersklasse - 2007	Previdenza complementare - Comparto privato - Lavoratori autonomi: pensioni e relativo importo annuo, per funzione economica e classe di età - 2007	67
40	Zusatzvorsorge - Privater Sektor - Freiberufler: Renten und deren Jahresbetrag, nach wirtschaftlicher Funktion und Altersklasse - 2007	Previdenza complementare - Comparto privato - Liberi professionisti: pensioni e relativo importo annuo, per funzione economica e classe di età - 2007	68

41	Zusatzvorsorge - Öffentlicher Sektor: Renten und deren Jahresbetrag, nach wirtschaftlicher Funktion und Altersklasse - 2007	Previdenza complementare - Comparto pubblico: pensioni e relativo importo annuo, per funzione economica e classe di età - 2007	68
42	Fürsorge: Renten und deren Jahresbetrag, nach wirtschaftlicher Funktion und Altersklasse - 2007	Assistenza: pensioni e relativo importo annuo, per funzione economica e classe di età - 2007	69
43	Grundvorsorge: Renten und deren Jahresbetrag, nach wirtschaftlicher Funktion und Klasse des Monatsbetrags - 2007	Previdenza di base: pensioni e relativo importo annuo, per funzione economica e classe di importo mensile - 2007	69
44	Grundvorsorge - Privater Sektor: Renten und deren Jahresbetrag, nach wirtschaftlicher Funktion und Klasse des Monatsbetrags - 2007	Previdenza di base - Comparto privato: pensioni e relativo importo annuo, per funzione economica e classe di importo mensile - 2007	70
45	Grundvorsorge - Privater Sektor - Unselbstständig Beschäftigte: Renten und deren Jahresbetrag, nach wirtschaftlicher Funktion und Klasse des Monatsbetrags - 2007	Previdenza di base - Comparto privato - Lavoratori dipendenti: pensioni e relativo importo annuo, per funzione economica e classe di importo mensile - 2007	70
46	Grundvorsorge - Privater Sektor - Selbstständige Arbeiter: Renten und deren Jahresbetrag, nach wirtschaftlicher Funktion und Klasse des Monatsbetrags - 2007	Previdenza di base - Comparto privato - Lavoratori autonomi: pensioni e relativo importo annuo, per funzione economica e classe di importo mensile - 2007	71
47	Grundvorsorge - Privater Sektor - Freiberufler: Renten und deren Jahresbetrag, nach wirtschaftlicher Funktion und Klasse des Monatsbetrags - 2007	Previdenza di base - Comparto privato - Liberi professionisti - Pensioni e relativo importo annuo per funzione economica e classe di importo mensile - 2007	71
48	Grundvorsorge - Öffentlicher Sektor: Renten und deren Jahresbetrag, nach wirtschaftlicher Funktion und Klasse des Monatsbetrags - 2007	Previdenza di base - Comparto pubblico: pensioni e relativo importo annuo per funzione economica e classe di importo mensile - 2007	72
49	Zusatzvorsorge: Renten und deren Jahresbetrag, nach wirtschaftlicher Funktion und Klasse des Monatsbetrags - 2007	Previdenza complementare: pensioni e relativo importo annuo, per funzione economica e classe di importo mensile - 2007	72
50	Zusatzvorsorge - Privater Sektor: Renten und deren Jahresbetrag, nach wirtschaftlicher Funktion und Klasse des Monatsbetrags - 2007	Previdenza complementare - Comparto privato: pensioni e relativo importo annuo, per funzione economica e classe di importo mensile - 2007	73
51	Zusatzvorsorge - Privater Sektor - Unselbstständig Beschäftigte: Renten und deren Jahresbetrag, nach wirtschaftlicher Funktion und Klasse des Monatsbetrags - 2007	Previdenza complementare - Comparto privato - Lavoratori dipendenti: pensioni e relativo importo annuo per funzione economica e classe di importo mensile - 2007	73
52	Zusatzvorsorge - Privater Sektor - Selbstständige Arbeiter: Renten und deren Jahresbetrag, nach wirtschaftlicher Funktion und Klasse des Monatsbetrags - 2007	Previdenza complementare - Comparto privato - Lavoratori autonomi: pensioni e relativo importo annuo per funzione economica e classe di importo mensile - 2007	74
53	Zusatzvorsorge - Privater Sektor - Freiberufler: Renten und deren Jahresbetrag, nach wirtschaftlicher Funktion und Klasse des Monatsbetrags - 2007	Previdenza complementare - Comparto privato - Liberi professionisti: pensioni e relativo importo annuo per funzione economica e classe di importo mensile - 2007	74
54	Zusatzvorsorge - Öffentlicher Sektor: Renten und deren Jahresbetrag, nach wirtschaftlicher Funktion und Klasse des Monatsbetrags - 2007	Previdenza complementare - Comparto pubblico: pensioni e relativo importo annuo per funzione economica e classe di importo mensile - 2007	75
55	Fürsorge: Renten und deren Jahresbetrag, nach wirtschaftlicher Funktion und Klasse des Monatsbetrags - 2007	Assistenza: pensioni e relativo importo annuo per funzione economica e classe di importo mensile - 2007	75
56	Renten nach wirtschaftlicher Funktion, Makrosektor und Geschlecht des Bezugsberechtigten - 2007	Pensioni e relativo importo annuo per funzione economica, macrosettore e genere del titolare - 2007	76
57	Vorsorgerenten nach wirtschaftlicher Funktion, Sektor und Geschlecht des Bezugsberechtigten - 2007	Pensioni previdenziali e relativo importo annuo per funzione economica, settore e genere del titolare - 2007	76
58	Selektive Leistungen nach wirtschaftlicher Funktion und Geschlecht des Bezugsberechtigten - 2007	Trattamenti selettivi e relativo importo annuo per funzione economica e genere del titolare - 2007	77
59	Selektive Leistungen und deren Jahresbetrag nach wirtschaftlicher Funktion, Beschäftigungsverhältnis und Geschlecht des Bezugsberechtigten - 2007	Trattamenti selettivi e relativo importo annuo per funzione economica, condizione professionale e genere del titolare - 2007	77

60	Nicht selektive Leistungen und deren Jahresbetrag nach Geschlecht des Bezugsberechtigten, wirtschaftlicher Funktion und Sektor - 2007	Trattamenti non selettivi e relativo importo annuo per genere del titolare, funzione economica e comparto - 2007	78
61	Nicht selektive Leistungen und deren Jahresbetrag nach Beschäftigungsverhältnis, Geschlecht des Bezugsberechtigten und wirtschaftlicher Funktion - 2007	Trattamenti non selettivi e relativo importo annuo per condizione professionale, genere del titolare e funzione economica - 2007	78

VERZEICHNIS DER ÜBERSICHTEN

1	Renten und deren jährlicher Gesamtbetrag - 2007
1bis	Rentenempfänger und jährlich ausbezahlte Rentenleistungen - 2007
2	Renten und deren jährlicher Gesamt- und Durchschnittsbetrag nach Rentenart - 2007
3	Renten und deren jährlicher Gesamt- und Durchschnittsbetrag nach Sektor und Rentenart - 2007
4	Renten und deren jährlicher Gesamt- und Durchschnittsbetrag nach auszahlender Körperschaft - 2007
5	Renten und deren jährlicher Gesamtbetrag nach Klasse des Monatsbetrags - 2007
6	Renten nach Klasse des Monatsbetrags und Geschlecht der Empfänger - 2007
7	Vorsorgerenten und deren jährlicher Gesamtbetrag nach wirtschaftlicher Funktion, Klasse des Monatsbetrags und vorherigem Beschäftigungsverhältnis der Empfänger - 2007

VERZEICHNIS DER ABBILDUNGEN

1	Ebenen und Arten der Klassifikation nach Rentenart
2	Ebenen und Arten der Klassifikation nach wirtschaftlicher Funktion

VERZEICHNIS DER GRAFIKEN

1	Verteilungskurve der Renteneinkommen (Lorenzkurve) - 2007
2	Renten und deren jährlicher Gesamtbetrag - 2000-2007
3	Jährlicher Durchschnittsbetrag der Renten und Inflation - 2000-2007
4	Renten im regionalen Vergleich - 2007
5	Renten und deren jährlicher Gesamtbetrag nach Rentenart - 2007
6	Renten und deren jährlicher Gesamt- und Durchschnittsbetrag nach Rentenart - 2007
7	Renten und deren jährlicher Durchschnittsbetrag nach Altersklasse der Empfänger - 2007
8	Renten nach Klasse des Monatsbetrags und Geschlecht der Empfänger - 2007
9	Renten und deren jährlicher Gesamtbetrag nach wirtschaftlicher Funktion - 2007

INDICE DEI PROSPETTI


Pensioni e relativo importo annuo complessivo - 2007	16
Beneficiari delle pensioni ed importo annuo percepito - 2007	18
Pensioni e relativo importo annuo, complessivo e medio, per tipo di pensione - 2007	25
Pensioni e relativo importo annuo, complessivo e medio, per comparto e tipo di pensione - 2007	28
Pensioni e relativo importo annuo, complessivo e medio, per ente erogatore - 2007	29
Pensioni e relativo importo annuo complessivo per classe di importo mensile - 2007	30
Pensioni per classe di importo mensile e sesso dei beneficiari - 2007	33
Pensioni previdenziali e relativo importo complessivo annuo per funzione economica, classe di importo mensile ed ex condizione professionale dei beneficiari - 2007	35

INDICE DELLE FIGURE

Livelli e modalità della classificazione per tipo di pensione	43
Livelli e modalità della classificazione per funzione economica	46

INDICE DEI GRAFICI

Curva di distribuzione dei redditi da pensione (Curva di Lorenz) - 2007	19
Pensioni e relativo importo annuo complessivo - 2000-2007	21
Importo annuo medio delle pensioni e inflazione - 2000-2007	22
Pensioni nel confronto regionale - 2007	23
Pensioni e relativo importo annuo complessivo per tipo di pensione - 2007	24
Pensioni e relativo importo annuo, complessivo e medio, per tipo di pensione - 2007	26
Pensioni e relativo importo annuo medio per classe di età dei beneficiari - 2007	31
Pensioni per classe di importo mensile e sesso dei beneficiari - 2007	32
Pensioni e relativo importo annuo complessivo per funzione economica - 2007	34



Einleitung

Introduzione

DATENQUELLE

Die jährliche Erhebung zu den Renten wird vom Nationalinstitut für Statistik (Istat) zusammen mit dem Nationalinstitut für soziale Fürsorge (Nisf) durchgeführt. Die Informationen, die den Untersuchungsgegenstand bilden, stammen aus dem Verwaltungsarchiv „Casellario centrale dei pensionati“ des Nisf, das die Daten zu allen ausbezahlten Rentenleistungen, sowohl von öffentlichen als auch von privaten Vorsorgekörperschaften, sammelt.

UNTERSUCHUNGSEINHEIT

Die statistische Untersuchungseinheit ist die **Rente**. *Unter „Rente“ versteht man die periodische, dauerhafte und individuell angepasste Auszahlung von Geld durch die öffentliche Verwaltung sowie durch öffentliche und private Körperschaften aus folgenden Gründen: Erreichen eines bestimmten Alters, Anreife des Dienstalters und der eingezahlten Beiträge, Verlust oder Minderung der Arbeitsfähigkeit durch angeborene oder plötzlich aufgetretene Einschränkung, durch Arbeitsunfälle oder durch Krieg; zu Lasten lebende Hinterbliebene bei Ableben der versicherten Person.* Dazu zählen folgende Vorsorge- und Fürsorgeleistungen:

- a) Alters- und Dienstaltersrenten, Invaliditätsrenten, (direkte und indirekte) Vorruhestandsgelder aufgrund einer geminderten Erwerbsfähigkeit: alle sind mit der Berufstätigkeit verbunden;
- b) Hinterbliebenenrenten und Zusatzrenten an Hinterbliebene;

LA FONTE DATI

La rilevazione annuale dei dati sui trattamenti pensionistici viene condotta dall'Istituto nazionale di statistica (Istat) in collaborazione con l'Istituto nazionale della previdenza sociale (Inps). Le informazioni oggetto di analisi, provengono dall'archivio amministrativo denominato „Casellario centrale dei pensionati“ gestito dall'Inps, nel quale confluiscono le prestazioni pensionistiche erogate da tutti gli enti previdenziali italiani, sia pubblici sia privati.

L'UNITÀ DI ANALISI

L'unità di analisi statistica è la **pensione**. *Per pensione si intende la prestazione periodica e continuativa in denaro erogata individualmente da Amministrazioni pubbliche ed Enti pubblici e privati in seguito a: raggiungimento di una determinata età; maturazione di anzianità di versamenti contributivi; mancanza o riduzione della capacità lavorativa per menomazione congenita o sopravvenuta, per infortunio sul lavoro o a causa di eventi bellici; presenza di sopravvissuti a carico, in caso di morte della persona protetta.* Sono quindi comprese le seguenti prestazioni di natura previdenziale ed assistenziale:

- a) le pensioni di vecchiaia e di anzianità, di invalidità, le rendite (dirette ed indirette) per infortuni sul lavoro e per malattia professionale, tutte collegate all'attività lavorativa;
- b) le pensioni ai superstiti e di reversibilità;

- c) Renten für über 65-Jährige ohne ausreichendes Einkommen, für Zivilblinde, -taube und -invaliden;
- c) Kriegsrenten sowie Zulagen für das Verdienstkreuz.

Die Höhe der Renten wird jährlich am 31. Dezember festgelegt und umfasst folgende Bruttoposten, vor eventuellen Abzügen: **Grundbetrag, Erhöhung aufgrund des Index der Lebenshaltungskosten und der Anpassung der Gehälter und etwaige andere Zulagen.** Der Jahresbetrag der Rente ergibt sich aus dem Produkt des Monatsbetrags am Stichtag 31. Dezember und der Anzahl der Monate, für welche eine Zahlung vorgesehen ist.

- c) le pensioni ai cittadini ultrasessantacinquenni con reddito insufficiente, ai non vedenti civili, ai non udenti civili ed agli invalidi civili;
- d) le pensioni di guerra comprensive degli assegni di Medaglia e croce al valor militare.

L'importo annuo della pensione è rilevato al 31 dicembre di ciascun anno ed è costituito dalle seguenti componenti, al lordo delle eventuali trattenute: **importo base, incremento collegato alla variazione dell'indice del costo della vita e alla dinamica delle retribuzioni ed eventuali altri assegni e arretrati.** L'importo annuo di ciascuna pensione è fornito dal prodotto tra l'importo mensile della pensione pagata al 31 dicembre dell'anno ed il numero di mensilità per cui è previsto il pagamento.

AUFBAU DER PUBLIKATION

Die Publikation ist in zwei Abschnitte unterteilt: Im ersten Teil sind die wichtigsten Ergebnisse der Auswertungen zu den Renten zusammengefasst. Die Untersuchungen beziehen sich auf die Anzahl der Renten und die entsprechenden Beträge, angeordnet nach Rentenart, Sektor, auszahlender Körperschaft, Alter und Geschlecht des Rentenbeziehers. Der zweite Teil enthält alle Daten auf Landesebene in Form von Tabellen. Diese werden auf zweierlei Weise dargestellt: Einerseits werden die wichtigsten Punkte des italienischen Rentensystems berücksichtigt, wobei die Daten auf der Grundlage der Rentenart analysiert werden. Andererseits bezieht sich die Untersuchung auf die europäischen Kriterien, welche die Rentenleistungen nach dem durch die Rente abgesicherten wirtschaftlichen Risiko einteilen. Um das Verständnis der Fachbegriffe und der Ergebnisse in den Tabellen zu erleichtern, befinden sich am Anfang des zweiten Teils ein Glossar und methodologische Hinweise.

STRUTTURA DELLA PUBBLICAZIONE

Il volume si compone di una prima parte testuale di commento ai principali risultati delle elaborazioni condotte sul complesso delle prestazioni pensionistiche. Le analisi riguardano il numero dei trattamenti e il correlato importo, distribuiti per tipo di pensione, comparto, ente erogatore, età e sesso del beneficiario della pensione. Nella seconda parte, tabellare, viene riproposto il set completo di informazioni riguardanti l'ambito provinciale in una duplice modalità, ovvero sia tenendo conto dei principali aspetti del sistema pensionistico vigente in Italia, quindi analizzando i dati statistici sulla base della tipologia di pensione, sia sulla base dei criteri stabiliti in ambito europeo che suddividono le prestazioni pensionistiche in relazione al rischio economico da esse coperto nell'ambito del sistema di protezione sociale. Per facilitare la comprensione della terminologia e dei risultati riportati nelle tavole, la seconda parte della pubblicazione è preceduta da un glossario e da una nota metodologica.

TEIL I

Ergebnisse

I PARTE

Risultati

Unter 5
Meno di 5

5-9

10-14

15-19

20-24

25-29

30-34

35-39

40-44

45-49

50-54

55-59

60-64

65-69

70-74

75-79

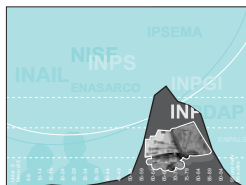
80-84

85-89

90-94

95 und mehr
95 e oltre





Ergebnisse

Risultati

1. ÜBERBLICK

Anzahl der Rentenleistungen	173.911	Numero dei trattamenti pensionistici
Jahresgesamtbetrag (in Tausend Euro)	1.765.406	Importo complessivo annuo (in migliaia di euro)
Jahresbetrag (in Euro):		Importo annuo (in euro):
- Durchschnitt	10.151	- valore medio
- Median	6.671	- mediana

Im Jahr 2007 wurden insgesamt 173.911 Rentenleistungen an die Südtiroler Bevölkerung ausbezahlt. Die gesamten Rentenausgaben lagen bei 1.765 Millionen Euro mit einem **Durchschnittsbetrag** von 10.151 Euro pro Rente.

Ein weiteres Parameter um die Verteilung der Renten zu beschreiben ist neben dem Durchschnittsbetrag auch der **Median**. Der Median ist jener Messwert, der genau in der Mitte einer sortierten Reihe liegt und somit die Verteilung in zwei gleich große Hälften teilt. Dieses Lagemaß ist sehr aussagekräftig, da es von extremen Werten kaum beeinflusst wird. Im Jahr 2007 liegt der Median der Verteilung der Renten bei 6.671 Euro. Das heißt, dass die eine Hälfte der ausbezahlten Renten unter 6.671 Euro liegt und die andere Hälfte einen höheren Betrag aufweist. Der Durchschnittswert ist um 3.481 Euro höher. Diese Abweichung besagt, dass ein relativ kleiner Anteil der Renten überdurchschnittlich hohe Beträge aufweist, während der Großteil der Renten deutlich niedriger ist.

1. QUADRO DI SINTESI

In provincia di Bolzano sono stati erogati 173.911 trattamenti pensionistici nel 2007, per una spesa complessiva annua pari a 1.765 milioni di euro ed un **importo medio annuo** per singola pensione pari a 10.151 euro.

Un ulteriore parametro per descrivere la distribuzione delle pensioni accanto al valore medio è la **mediana**. La mediana è il valore centrale che suddivide la distribuzione in due parti uguali. Questo valore è molto espressivo in quanto non viene influenzato da valori estremi. Nel 2007 la mediana della distribuzione delle pensioni si attestava a 6.671 euro. Questo significa che la metà delle pensioni erogate si trova al di sotto dell'importo di 6.671 euro e l'altra metà al di sopra di questo importo. La media aritmetica supera tale valore di 3.481 euro. Questa differenza evidenzia che una quota relativamente bassa di pensioni ha importi superiori alla media, mentre la gran parte delle pensioni ha importi sensibilmente inferiori.

WENIGE SEHR HOHE RENTEN

Die Betrachtung nach **Dezilen** ermöglicht eine genauere Analyse der Verteilung der Renten. Die Rentenleistungen wurden der Höhe nach in zehn gleich große Gruppen geteilt. Dies veranschaulicht, dass das erste Dezil, also die niedrigsten 10% der Renten, einen Durchschnittsbetrag von 1.381 Euro im Jahr aufweist und lediglich 1,4% der gesamten Rentenausgaben ausmacht. Das letzte Dezil umfasst mehr als 30% der Rentenausgaben. Pro Rente sind das durchschnittlich 31.308 Euro im Jahr.

POCHE PENSIONI DI IMPORTO MOLTO ELEVATO

L'osservazione per **decili** permette un'analisi più precisa della distribuzione delle pensioni. I trattamenti pensionistici sono stati suddivisi in dieci gruppi della medesima ampiezza. Il primo decile, che raggruppa il 10% più basso delle pensioni, ha un importo medio annuo pari a 1.381 euro e rappresenta solamente l'1,4% della spesa pensionistica totale. L'ultimo decile raccoglie più del 30% della spesa pensionistica ed il suo valore medio è pari a 31.308 euro per anno.

Übersicht 1 / Prospetto 1

Renten und deren jährlicher Gesamtbetrag - 2007**Pensioni e relativo importo annuo complessivo - 2007**

DEZILE	Jährlicher Gesamtbetrag (Euro) Importo annuo complessivo (euro)		% Anteil an den gesamten Rentenausgaben Incidenza % sul totale della spesa pensionistica	Kumulierter % Anteil an den gesamten Rentenausgaben Incidenza % cumulata sul totale della spesa pensionistica	DECILI
	Obere Dezilschwelle Limite superiore del decile	Mittelwert Valore medio			
1. Dezil	2.590	1.381	1,4	1,4	1° decile
2. Dezil	4.206	3.527	3,5	4,8	2° decile
3. Dezil	5.492	5.171	5,1	9,9	3° decile
4. Dezil	5.670	5.661	5,6	15,5	4° decile
5. Dezil (Median)	6.671	6.033	5,9	21,4	5° decile (mediana)
6. Dezil	8.207	7.310	7,2	28,7	6° decile
7. Dezil	11.419	9.760	9,6	38,3	7° decile
8. Dezil	15.352	13.335	13,1	51,4	8° decile
9. Dezil	21.396	18.024	17,8	69,2	9° decile
10. Dezil	278.330	31.308	30,8	100,0	10° decile
Insgesamt		10.151	100,0		Totale

**VERTIEFUNG:
DIE RENTENEMPFÄNGER**

Die angeführten Analysen beziehen sich auf die Rentenleistungen, also auf die ausbezahlten Renten. Dieser Ansatz ermöglicht es, die verschiedenen Rentenarten auszuwerten und zu interpretieren. Dabei ist es jedoch nicht möglich, Informationen bezüglich der Rentenempfänger zu vertiefen. Die Daten zu den Rentenempfängern (**Rentnern**) und den Rentenleistungen (**Renten**) weichen voneinander ab, da die Möglichkeit besteht, dass eine Person mehrere Leistungen bezieht.⁽¹⁾

Um die Analyse zu vertiefen wurden in der folgenden Übersicht dieselben Parameter wie im vorherigen Abschnitt wiedergegeben. Diesmal beziehen sie sich jedoch nicht mehr auf die „Rentenleistungen“, sondern auf die „Rentenempfänger“. Diese Pro-Kopf-Analyse gibt interessante Einblicke in die Verteilung der Rentenbezüge und ermöglicht es, den Gleichverteilungsgrad bei den Renteneinkommen zu untersuchen.

**APPROFONDIMENTO:
I BENEFICIARI DELLE PENSIONI**

Tutte le analisi del presente studio si basano sui trattamenti pensionistici, cioè sulle pensioni erogate. Questo approccio permette di valutare ed interpretare le varie tipologie di pensioni, ma non permette di approfondire le conoscenze in merito ai beneficiari delle pensioni. Infatti, va precisato che non c'è un rapporto uno a uno fra beneficiari delle pensioni (**pensionati**) e i trattamenti pensionistici (**pensioni**), in quanto vi è la possibilità da parte di una persona di percepire più di una pensione.⁽¹⁾

Per ampliare l'analisi si è quindi deciso di replicare, nel presente box, le statistiche calcolate nei precedenti paragrafi, modificandone però la variabile di analisi, che non è più il "trattamento pensionistico", bensì il "beneficiario della/e pensione/i". L'aspetto più interessante che emerge dall'analisi effettuata sulle "teste" è la distribuzione degli emolumenti. Essa permette di verificare il grado di equità nella redistribuzione dei redditi da pensione.

Anzahl der Rentenempfänger	126.170	Numero di beneficiari delle pensioni
Jahresgesamtbetrag (in Tausend Euro)	1.765.406	Importo complessivo annuo (in migliaia di euro)
Jahresbetrag (in Euro):		Importo annuo (in euro):
- Durchschnitt	13.992	- valore medio
- Median	11.590	- mediana

(1) Aus der folgenden Tabelle ist ersichtlich, dass 70% der Rentner „nur“ eine Rente beziehen. Die übrigen 30% beziehen jeweils zwei oder mehr. Come evidenziato nella seguente tabella, il 70% dei beneficiari percepisce "soltanto" una pensione. Il restante 30% ne percepisce due o più.

ANZAHL RENTEN	Rentenempfänger Beneficiari delle pensioni		Jahresbetrag Importo annuo			NUMERO PENSIONI
	N	%	Insgesamt Complessivo 1.000 €	%	Durchschnitt Medio €	
1	88.203	69,9	1.108.474	62,8	12.567	1
2	29.770	23,6	491.036	27,8	16.494	2
3	6.825	5,4	133.650	7,6	19.582	3
>4	1.372	1,1	32.248	1,8	23.503	>4
Insgesamt	126.170	100,0	1.765.406	100,0	13.992	Totale

Im Jahr 2007 haben 126.170 Personen eine Rente bezogen. Dies entspricht einem Viertel (25,7%) der in Sdtirol ansässigen Bevölkerung. Der jährliche **Durchschnittsbetrag** lag bei 13.992 Euro, während der **Median** mit 11.590 Euro niedriger war. Die geringere Differenz zwischen Durchschnittsbetrag und Median als bei der Untersuchung nach Rentenleistungen (2.402 Euro bei Rentenempfängern, 3.481 bei Rentenleistungen) verweist auf eine größere Ausgewogenheit der Rentenverteilung bezüglich hoher Extremwerte.

Die Verteilung nach Dezilen zeigt ebenfalls eine etwas gleichmäßigere Verteilung der Rentenleistungen, auch wenn dies keineswegs einer Gleichverteilung der Renteneinkommen entspricht. Bei der Untersuchung des ersten und letzten Dezils wird deutlich, dass auf 10% der „ärmsten“ Rentnern, welche durchschnittlich 3.431 Euro pro Jahr erhalten, 2,5% der gesamten Rentenausgaben entfallen, während auf 10% der „reichsten“ Rentner 26,4% der Rentenausgaben entfallen. Diese letzte Gruppe erhält im Durchschnitt eine Rente von 36.896 Euro jährlich, also um das Zehnfache mehr als die Bezieher in der ersten Gruppe.

Nel 2007 126.170 persone hanno percepito una pensione. Ciò equivale a un quarto (25,7%) della popolazione residente in provincia di Bolzano. L'**importo medio** annuo è stato pari a 13.992 euro. L'**importo mediano** è risultato inferiore, pari a 11.590 euro. Il fatto che il divario fra il valore medio e quello mediano risulti inferiore rispetto a quanto ottenuto dall'analisi sui trattamenti pensionistici (2.402 euro considerando i beneficiari, 3.481 nel caso dei trattamenti pensionistici), segnala una distribuzione delle pensioni meno sbilanciata verso valori estremamente alti.

Anche osservando la distribuzione per **decili** emerge una distribuzione delle pensioni un po' più equa, anche se la situazione rimane molto distante dalla totale uguaglianza nei redditi da pensione percepiti. Prendendo in considerazione il primo e l'ultimo decile, si osserva che, da una parte, al 10% dei pensionati più "svantaggiati", quelli che in media percepiscono 3.431 euro all'anno, viene assegnato soltanto il 2,5% della spesa pensionistica complessiva, dall'altra parte, al 10% dei pensionati più "fortunati" è destinato il 26,4% della spesa pensionistica. Quest'ultimo gruppo di persone ottiene in media un reddito da pensione pari a 36.896 euro, dieci volte più alto rispetto ai primi.

Übersicht 1bis / Prospetto 1bis

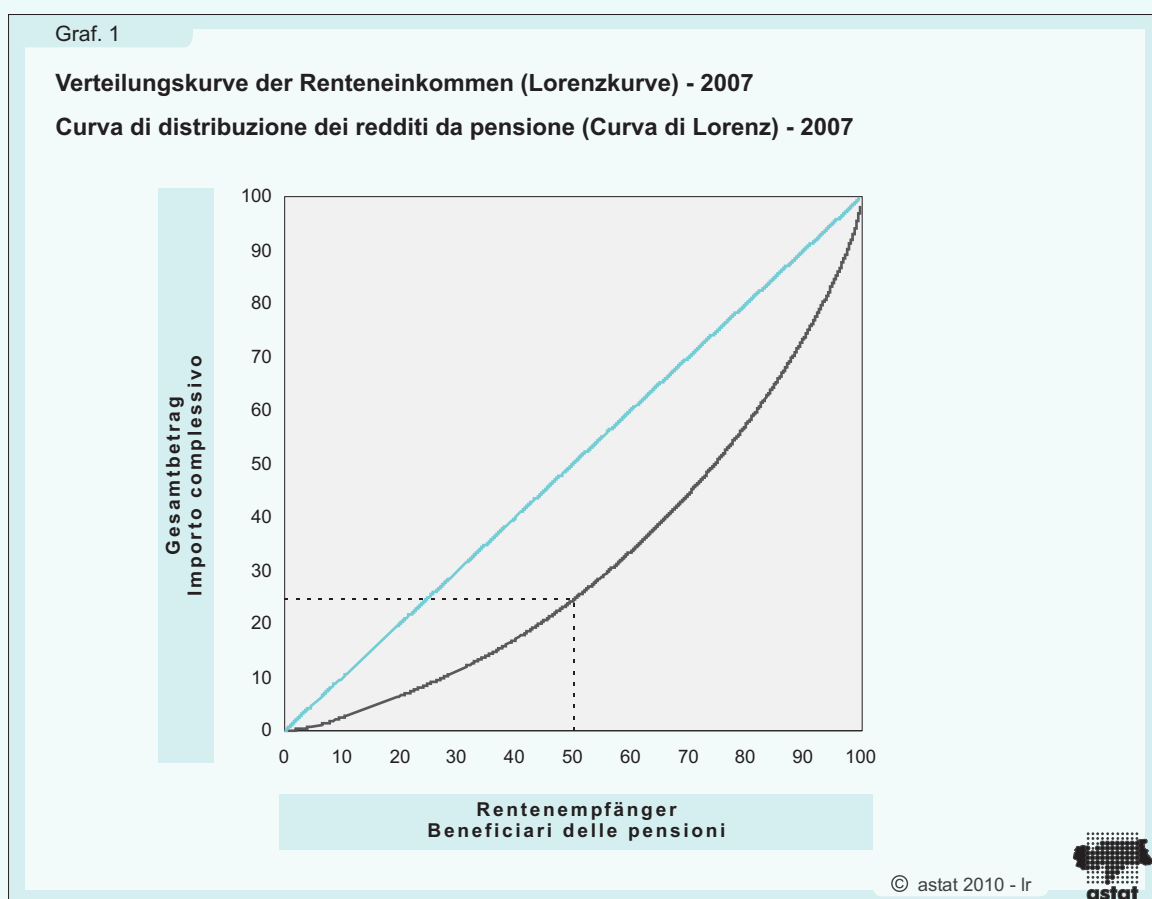
Rentenempfänger und jährlich ausbezahlte Rentenleistungen - 2007

Beneficiari delle pensioni ed importo annuo percepito - 2007

DEZILE	Jährlicher Gesamtbetrag (Euro) Importo annuo complessivo (euro)		% Anteil an den gesamten Rentenausgaben Incidenza % sul totale della spesa pensionistica	Kumulierter % Anteil an den gesamten Rentenausgaben Incidenza % cumulata sul totale della spesa pensionistica	DECILI
	Obere Dezilschwelle Limite superiore del decile	Mittelwert Valore medio			
1. Dezil	5.492	3.431	2,5	2,5	1° decile
2. Dezil	5.768	5.665	4,0	6,5	2° decile
3. Dezil	7.279	6.647	4,8	11,3	3° decile
4. Dezil	9.298	8.214	5,9	17,1	4° decile
5. Dezil (Median)	11.590	10.334	7,4	24,5	5° decile (mediana)
6. Dezil	13.814	12.696	9,1	33,6	6° decile
7. Dezil	16.496	15.104	10,8	44,4	7° decile
8. Dezil	20.132	18.204	13,0	57,4	8° decile
9. Dezil	25.871	22.732	16,2	73,6	9° decile
10. Dezil	303.538	36.896	26,4	100,0	10° decile
Insgesamt		13.992	100,0		Totale

Die **Lorenzkurve**⁽²⁾ ist eine geeignete Darstellung um die Verteilung der Renteneinkommen zu verdeutlichen. Dem kumulierten Anteil der Rentenempfänger wird der kumulierte Anteil der Rentenbeträge gegenübergestellt. Hierbei wird deutlich, dass für 50% der Rentenempfänger nur ein Viertel des Gesamtbetrages aufgewandt wird, während an 50% der Rentenempfänger die restlichen drei Viertel des Gesamtbetrages ausbezahlt werden. Im Vergleich dazu zeigt die 45°-Gerade eine theoretische Gleichverteilung der Rentenbeträge.

Uno strumento appropriato per rappresentare la distribuzione dei redditi è la **curva di Lorenz**⁽²⁾, che mette a confronto la quota cumulativa dei beneficiari delle pensioni con la quota cumulativa complessiva degli importi pensionistici. Dalla rappresentazione grafica si evince che per il 50% dei beneficiari viene impiegato solamente un quarto della spesa pensionistica, mentre al 50% dei beneficiari vengono pagati i restanti tre quarti dell'importo complessivo. La retta a 45° mostra invece una distribuzione teoricamente equa del reddito da pensione.



(2) Die **Lorenzkurve**, auch Konzentrationskurve genannt, wird dazu verwendet, den Grad der Konzentration einer statistischen Variablen grafisch darzustellen. Ökonomen verwenden die Lorenzkurve zur Darstellung der Unterschiede in der Einkommensverteilung. Auf der Ordinateachse wird der kumulierte Prozentsatz der empfangenen Renteneinkommen dargestellt und auf der Abszissenachse der Bevölkerungsanteil, der die Beträge erzielt.

La **curva di Lorenz**, detta anche curva di concentrazione, viene usata per rappresentare graficamente il grado di concentrazione di una variabile statistica. Gli economisti la utilizzano per valutare il grado di disuguaglianza nella distribuzione dei redditi. Sull'asse delle ordinate viene posta la percentuale cumulata dei redditi da pensione erogati e sull'asse delle ascisse la percentuale cumulata di popolazione che li percepisce.

Die Lorenzkurve veranschaulicht die Ungleichverteilung. Diese kann mit Hilfe des **Gini-Koeffizienten** auch zahlenmäßig ausgedrückt werden. Dabei kann der Gini-Koeffizient beliebige Größen zwischen 0 und 1 annehmen. Im Falle der Gleichverteilung ergibt sich für den Gini-Koeffizienten ein Wert von 0 und im Falle der Konzentration der gesamten Rentenausgaben auf nur einen Rentenempfänger ein Wert von 1. Je näher der Gini-Koeffizient an 1 (oder an 100%) ist, desto größer ist die Ungleichheit. Für die Verteilung der Renten im Jahr 2007 liegt der Gini-Koeffizient bei 36,60%. Man kann also keineswegs von einer Gleichverteilung sprechen. Dies spiegelt die Ergebnisse auf gesamtstaatlicher Ebene (Gini-Koeff. = 36,36%) wider.

La curva di Lorenz evidenzia la disuguaglianza del reddito. Questa può essere espressa in cifre mediante l'utilizzo del **coefficiente Gini**, compreso tra 0 ed 1, dove 0 corrisponde ad una equidistribuzione (il caso in cui tutti abbiano lo stesso reddito da pensione) e 1 corrisponde alla completa disuguaglianza (dove una persona percepisce tutto il reddito da pensione, mentre tutti gli altri ottengono un reddito da pensione nullo). La vicinanza del coefficiente Gini al valore 1 (o al 100%) significa una maggiore disuguaglianza. Nel 2007, la distribuzione delle pensioni in provincia di Bolzano presentava un coefficiente Gini pari al 36,60%, quindi non si può certo parlare di equidistribuzione. Esso risulta in linea con la situazione rilevata a livello nazionale (Coeff. Gini = 36,36%).

2. ZEITREIHE UND REGIONALER VERGLEICH

ANZAHL DER RENTEN STEIGT UM 1,1% PRO JAHR

Bei der Analyse der Entwicklung der Renten wird ersichtlich, dass die Gesamtausgaben von 1.245 Millionen Euro im Jahr 2000 auf 1.765 Millionen Euro im Jahr 2007 anstiegen. Dies resultiert aus der Zunahme sowohl der Anzahl als auch des Durchschnittsbetrages der Renten. Die Gesamtausgaben stiegen pro Jahr um durchschnittlich 74 Millionen Euro, wobei in den Jahren 2001 und 2004 ein höherer Anstieg zu beobachten ist als in den übrigen Jahren (98 Millionen Euro bzw. 91 Millionen Euro). Dieser ist vor allem auf den Anstieg des durchschnittlich ausbezahlten Rentenbetrages zurückzuführen.

Die Anzahl der ausbezahlten Renten wuchs in diesen sieben Jahren von 161.061 auf 173.911. Dies entspricht einem durchschnittlichen Anstieg von 1,1% pro Jahr. Im Jahr 2004 wurde ein leichter Rückgang der ausbezahlten Renten verzeichnet (-0,1%) und auch im darauffolgenden Jahr gab es nur einen geringen Anstieg von 0,4%.

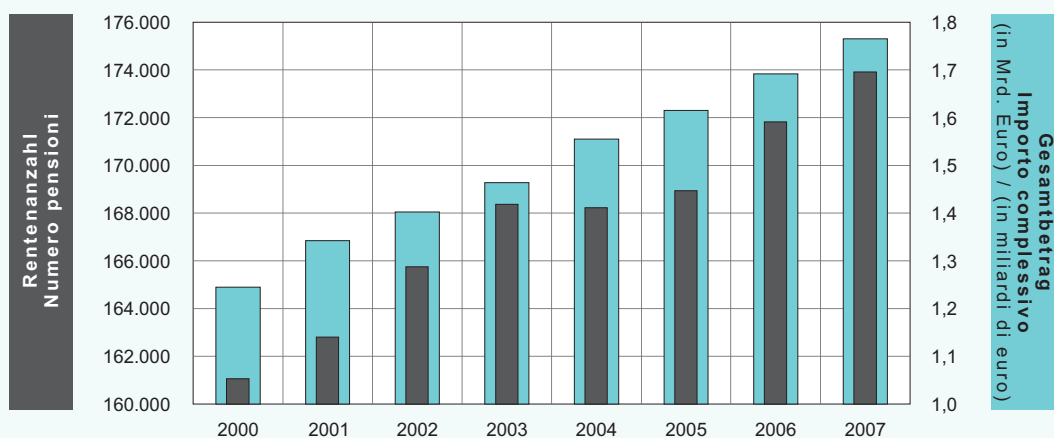
2. SERIE STORICA E COMPARAZIONE TERRITORIALE

IL NUMERO DELLE PENSIONI AUMENTA DELL'1,1% ALL'ANNO

La spesa pensionistica ha segnalato un aumento negli ultimi anni, passando da 1.245 milioni di euro nell'anno 2000 a 1.765 milioni di euro nell'anno 2007. La crescita è il frutto dell'evoluzione verificatasi sia nel numero delle pensioni sia nel loro importo medio. La spesa pensionistica è aumentata mediamente di 74 milioni di euro all'anno. Negli anni 2001 e 2004 è riscontrabile un aumento maggiore rispetto agli altri anni (98 milioni e 91 milioni di euro), da attribuire soprattutto all'aumento dell'importo medio corrisposto delle pensioni.

Il numero delle pensioni erogate nei sette anni considerati è passato da 161.061 a 173.911 unità, pari ad un incremento percentuale medio annuo dell'1,1%. Nel 2004 si è riscontrata una leggera diminuzione delle pensioni erogate (-0,1%) e nell'anno successivo l'aumento è stato molto contenuto (+0,4%).

Graf. 2

Renten und deren jährlicher Gesamtbetrag - 2000-2007**Pensioni e relativo importo annuo complessivo - 2000-2007**

© astat 2010 - lr



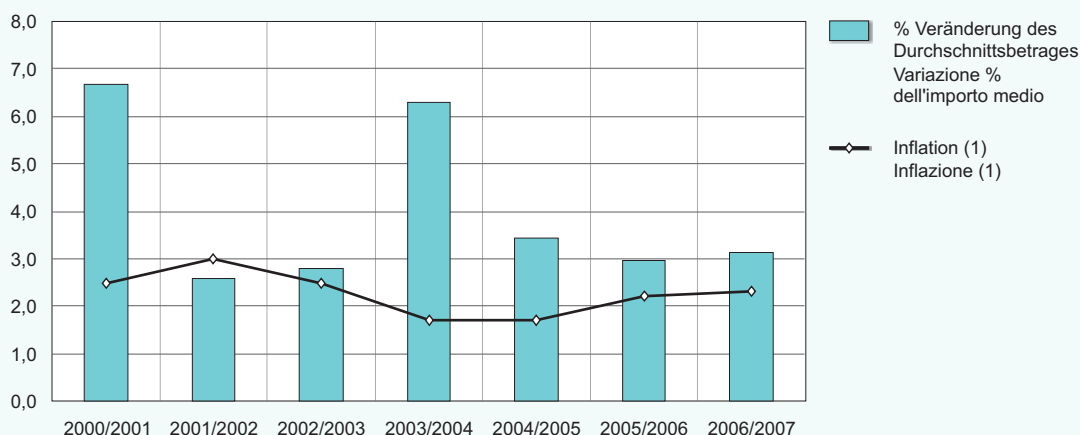
ANSTIEG DER RENTENBETRÄGE ÜBERTRIFFT INFLATIONSRATE

Seit dem Jahr 2000 nahm der durchschnittliche Jahresbetrag der ausbezahlten Renten stetig zu. Während dieser im Jahr 2000 noch bei 7.729 Euro lag, betrug er im Jahr 2007 bereits 10.151 Euro. Somit wurden die Renten durchschnittlich um 4,0% pro Jahr angehoben. Im Vergleich mit der Inflation des entsprechenden Zeitraums wird ersichtlich, dass der Anstieg der Rentenbeträge die Inflationsrate zumeist übertrifft. Es handelt sich also um einen realen Anstieg der Renten, der nicht durch die Geldentwertung aufgehoben wird, sondern einen Wohlstandszuwachs bedeutet. Lediglich vom Jahr 2001 zum Jahr 2002 lag die Inflationsrate über dem Anstieg des durchschnittlichen Rentenbetrages. Während sich die Inflationsrate stets zwischen 1,7% und 3,0% bewegte, gab es bei den Durchschnittsbeträgen größere Variationen. So stiegen die Beträge besonders in den Jahren 2001 und 2004 deutlich stärker an und zwar um 6,7% bzw. 6,3%.

IMPORTO DELLE PENSIONI CRESCIUTO PIÙ DELL'INFLAZIONE

A partire dal 2000 l'importo annuo medio delle pensioni erogate è aumentato continuamente, passando da 7.729 a 10.151 euro nel 2007. La crescita media annua delle pensioni è pari al 4,0%. Confrontando tale sviluppo con l'andamento dei prezzi emerge che in quasi tutti gli anni l'aumento delle pensioni ha superato il tasso d'inflazione. Trattasi quindi di un aumento reale delle prestazioni pensionistiche, che non viene neutralizzato dalla svalutazione monetaria, bensì contribuisce alla crescita del benessere collettivo. Solamente a cavallo degli anni 2001-2002 il tasso di inflazione ha superato l'aumento medio degli importi pensionistici. Mentre il tasso d'inflazione si è attestato fra il 1,7% ed il 3,0%, gli importi medi pensionistici hanno subito considerevoli variazioni, in particolare negli anni 2001 e 2004 con aumenti rispettivamente del 6,7% e 6,3%.

Graf. 3

Jährlicher Durchschnittsbetrag der Renten und Inflation - 2000-2007**Importo annuo medio delle pensioni e inflazione - 2000-2007**

(1) Verbraucherpreise ohne Tabakwaren für Haushalte von Arbeitern und Angestellten (FOI) in der Gemeinde Bozen
Prezzi al consumo senza tabacchi per le famiglie di operai ed impiegati (FOI) nel comune di Bolzano

© astat 2010 - lr



SÜDTIROLER RENTENAUSGABEN UNTER DEM GESAMTSTAATLICHEN DURCHSCHNITT

Um die Ergebnisse der Rentenanalyse in Südtirol besser zu verstehen, werden die Daten anhand einiger Indikatoren mit jenen anderer Regionen Italiens verglichen.

Werden die **durchschnittlichen Jahresbeträge** betrachtet, so liegt Südtirol mit 10.151 Euro knapp über dem gesamtstaatlichen Durchschnitt von 9.985 Euro. Die höchsten Rentenbeträge werden in Latium ausbezahlt, mit durchschnittlich 11.612 Euro pro Jahr. Schlusslicht bildet Molise mit einem durchschnittlichen Jahresbetrag von 7.830 Euro.

Die **Pensionierungsrate** zeigt die Anzahl der ausbezahlten Renten im Verhältnis zur Wohnbevölkerung eines Gebietes. Hier liegt Südtirol mit 35,4% unter dem gesamtstaatlichen Durchschnitt von 39,0%. Den niedrigsten Wert weist hier Kampanien auf mit

SPESA PENSIONISTICA IN ALTO ADIGE INFERIORE ALLA MEDIA NAZIONALE

Per comprendere meglio i risultati dell'analisi sulle pensioni è utile comparare i dati con altre realtà regionali italiane utilizzando alcuni indicatori.

Se si considera l'**importo annuo medio** l'Alto Adige si attesta, con 10.151 euro, poco sopra la media nazionale pari a 9.985 euro. Gli importi pensionistici più alti sono erogati nel Lazio, mediamente 11.612 euro l'anno, mentre il Molise, con una media annuale di 7.830 euro, rappresenta il contesto regionale dove sono erogate le pensioni più basse.

Il **tasso di pensionamento**, dato dal rapporto tra il numero delle pensioni erogate e la popolazione residente, colloca l'Alto Adige con il 35,4% sotto la media nazionale del 39,0%. La Campania ha il valore più basso pari a 31,6%, mentre in Umbria ogni due

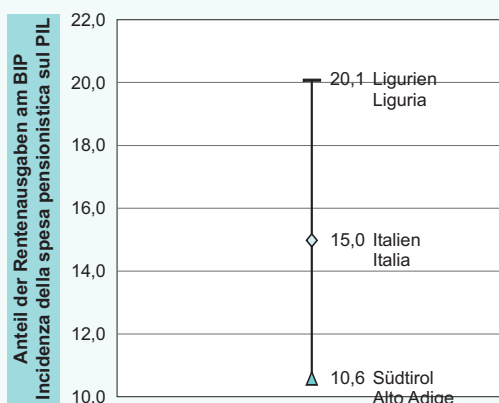
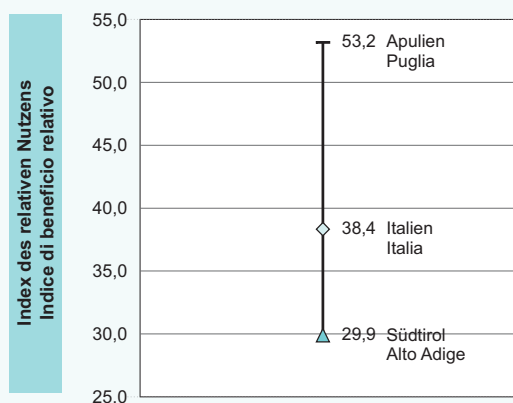
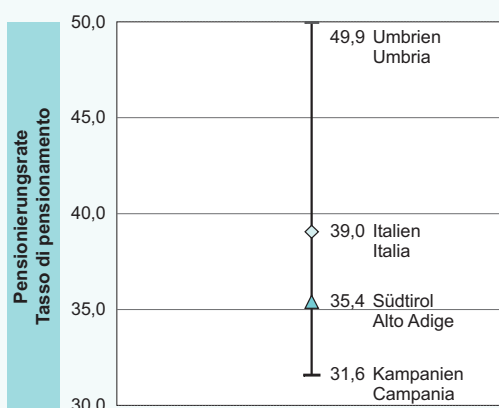
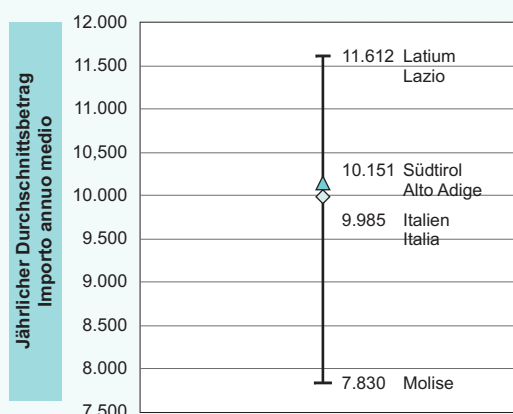
31,6%. Ganz im Gegensatz zu Umbrien, wo im Schnitt für jeden zweiten Einwohner (49,9%) eine Rente ausbezahlt wird.

abitanti viene erogata una pensione (49,9%).

Graf. 4

Renten im regionalen Vergleich - 2007

Pensioni nel confronto regionale - 2007



© astat 2010 - Ir



Der **Index des relativen Nutzens** beschreibt das Verhältnis zwischen dem durchschnittlichen Rentenbetrag und dem Bruttoinlandsprodukt pro Einwohner. Dieser Index setzt somit die Renten mit dem Lebensstandard eines Gebietes in Beziehung. Demnach erreicht Südtirol mit 29,9% den niedrigsten Indexwert. An erster Stelle im italienweiten Vergleich liegt Apulien mit 53,2%, deutlich

L'indice del beneficio relativo è dato dal rapporto tra l'importo medio delle pensioni e il Pil per abitante. Tale indicatore mette in relazione le pensioni con il tenore di vita di un determinato territorio. Con il 29,9%, l'Alto Adige presenta l'indice più basso fra le regioni italiane, mentre la Puglia, con il 53,2%, eccede la media nazionale, che si attesta al 38,4%.

über dem gesamtstaatlichen Durchschnitt von 38,4%.

Der letzte Indikator stellt den **Anteil der Rentenausgaben** dar und zeigt somit, welchen Anteil des Bruttoinlandproduktes eine Region für die Rentenausgaben bereitstellt. Hier erzielt Südtirol mit 10,6% den niedrigsten Wert Italiens. Den höchsten Wert erreicht Ligurien mit 20,1%. Der gesamtstaatliche Durchschnitt liegt bei 15,0%.

L'**incidenza della spesa pensionistica** calcolata come rapporto tra la spesa pensionistica ed il Pil provinciale, rappresenta la quota di reddito prodotto dalla provincia e ridistribuito alle famiglie sotto forma di pensioni. L'Alto Adige, con il 10,6%, ha il valore più basso in Italia, mentre la Liguria, con il 20,1%, presenta il valore più alto. La media nazionale è pari al 15,0%.

3. ANALYSE NACH RENTENART

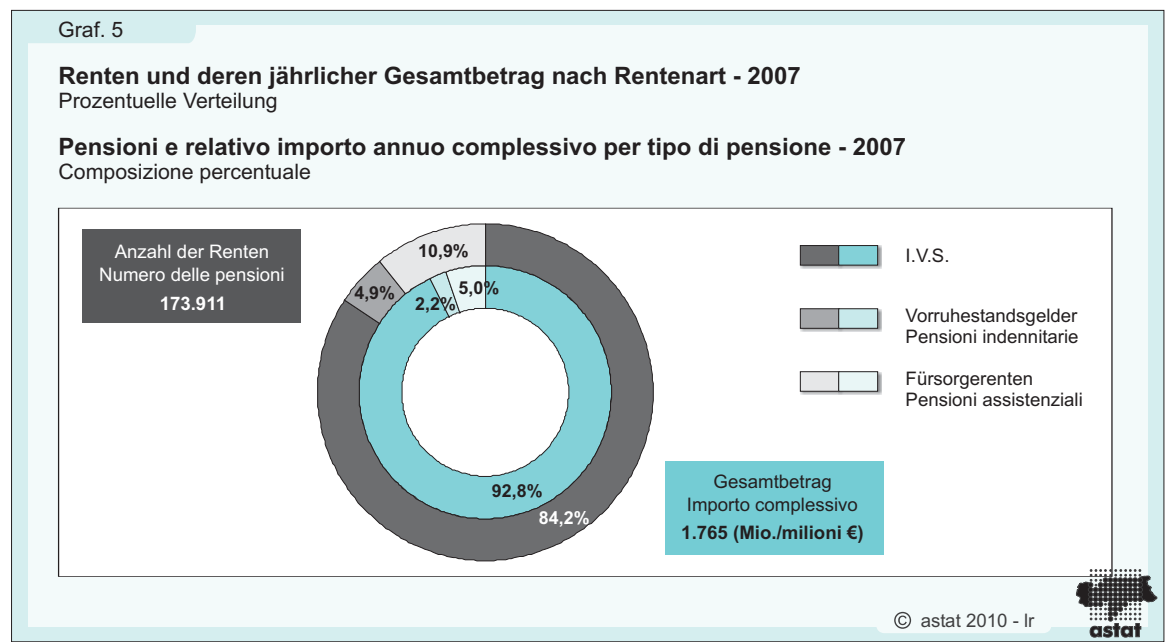
92,8% DER RENTENAUSGABEN FÜR I.V.S.-RENTEN

Bei der Unterteilung der Rentenausgaben nach Art der Rente stehen die Ausgaben für **I.V.S.-Renten** (Invaliditäts-, Alter-, Dienstalters- und Hinterbliebenenrenten) mit 1.638 Millionen Euro (92,8% des Gesamtbetrages) klar an erster Stelle. Diese beinhalten die obligatorischen Grund- und Zusatzversicherungen sowie die von Integrationsfonds ausbe-

3. ANALISI PER TIPO DI PENSIONE

92,8% DELLA SPESA PENSIONISTICA DESTINATO ALLE PENSIONI I.V.S.

Con riferimento al tipo di pensione, la quota maggiore dell'importo pensionistico complessivo risulta corrisposta per le **pensioni I.V.S.** (di invalidità, di vecchiaia e anzianità e ai superstiti) pari a 1.638 milioni di euro (92,8% dell'importo complessivo). Esse includono le prestazioni erogate dal regime di base obbligatorio e dai regimi sostitutivi,



zahlten Leistungen. Die Anzahl dieser Renten beläuft sich auf 146.457, wobei der Jahresbetrag bei durchschnittlich 11.184 Euro pro Rente liegt.

nonché quelle erogate dai fondi integrativi della previdenza di base. Le pensioni I.V.S. ammontano complessivamente a 146.457, con un importo medio annuo per pensione pari a 11.184 euro.

Übersicht 2 / Prospetto 2

Renten und deren jährlicher Gesamt- und Durchschnittsbetrag nach Rentenart - 2007

Gesamtbetrag in Tausend Euro, Durchschnitt in Euro

Pensioni e relativo importo annuo, complessivo e medio, per tipo di pensione - 2007

Importo complessivo in migliaia di euro, medio in euro

RENTENARTEN	Anzahl Numero	% Veränd. geg. 2006 Variaz. % resp. 2006	% Anteil Comp. %	Jahresbetrag Importo annuo				TIPI DI PENSIONE
				Insgesamt	% Veränd. geg. 2006	% Anteil	Durchschnitt	
				Compressivo	Variaz. % resp. 2006	Comp. %	Medio	
I.V.S.	146.457	1,6	84,2	1.637.932	4,6	92,8	11.184	I.V.S.
Vorruhestandsgelder (a)	8.445	-0,6	4,9	39.023	1,3	2,2	4.621	Indennitarie
Fürsorgereuten	19.009	-0,6	10,9	88.452	1,4	5,0	4.653	Assistenziali
Sozialrenten	2.577	1,6	1,5	12.231	4,3	0,7	4.746	Pensioni sociali
Zivilinvaliditätsrenten	14.437	-0,4	8,3	68.959	1,3	3,9	4.777	Invalidità civile
Kriegsrenten	1.995	-4,4	1,1	7.262	-2,6	0,4	3.640	Guerra
Insgesamt	173.911	1,2	100,0	1.765.406	4,4	100,0	10.151	Totale

(a) Die Bezeichnung „Vorruhestandsgelder“ wird im Folgenden in den Tabellen anstelle von „Vorruhestandsgelder aufgrund einer geminderten Erwerbsfähigkeit“ verwendet.

La dicitura „Vorruhestandsgelder aufgrund einer geminderten Erwerbsfähigkeit“ viene sostituita all'interno dei prospetti da „Vorruhestandsgelder“.

Den zweitgrößten Teil der ausbezahlten Renten bilden die **Fürsorgereuten**, welche gewährt werden, um bedürftigen Personen ein Lebensminimum zu garantieren. Diese beinhalten die Sozial-, die Zivilinvaliditäts- und die Kriegsrenten. Im Jahr 2007 wurden 19.009 Renten dieser Art mit einem Gesamtbetrag von 88,5 Millionen Euro (5,0% des Gesamtbetrages) an die Südtiroler Bevölkerung ausbezahlt. Der durchschnittliche Jahresbetrag belief sich auf 4.653 Euro.

Le **pensioni assistenziali** che comprendono le pensioni sociali, le pensioni agli invalidi civili e le pensioni di guerra, rappresentano la seconda tipologia di prestazioni pensionistiche in termini di spesa erogata. Nel 2007 sono state pagate 19.009 pensioni di questa tipologia alla popolazione altoatesina per un importo complessivo pari a 88,5 milioni di euro (5,0% del totale). L'importo medio annuo si attesta sui 4.653 euro.

Mit einem Ausgabevolumen von 39 Millionen Euro und einem jährlichen Durchschnittsbetrag von 4.621 Euro stellen die **Vorruhestandsgelder aufgrund geminderter Erwerbsfähigkeit** 2,2% der Rentenausgaben dar. Dies sind Renten, die aufgrund von Arbeitsunfällen und Berufskrankheiten ausbezahlt werden. Im Jahr 2007 wurden 8.445 Renten dieser Art ausgeschüttet.

Con un volume di spesa complessivo di 39 milioni di euro ed un importo medio annuo pari a 4.621 euro, le **pensioni indennitarie** rappresentano il 2,2% della spesa pensionistica. Si tratta di pensioni pagate in conseguenza di infortuni sul lavoro e malattie professionali. Nel 2007 sono state erogate 8.445 pensioni di questo tipo.

ANZAHL DER I.V.S.-RENTEN STEIGT, ANZAHL ANDERER RENTEN SINKT

Die Rentenausgaben lagen im Jahr 2007 bei 1.765 Millionen Euro und sind damit im Vergleich zum Vorjahr um 4,4% Prozent gestiegen. Dieser Zuwachs stammt aus dem Anstieg der Rentenzahl (+1,2%) sowie aus der positiven Veränderung des Durchschnittsbetrages (+3,1%).

Die Beobachtung der unterschiedlichen Rentenarten lässt erkennen, dass bei den I.V.S.-Renten sowohl die Anzahl der Leistungen (+1,6%) als auch die Durchschnittsbeträge (+3,0%) am stärksten angestiegen sind. Die Gesamtausgaben für die I.V.S.-Renten kletterten somit um 4,6% auf 1.638 Millionen Euro.

Im Gegensatz dazu verzeichnete die Anzahl der Rentenleistungen in den Bereichen Für-

AUMENTA IL NUMERO DELLE PENSIONI I.V.S. E DIMINUISCONO LE ALTRE TIPOLOGIE PENSIONISTICHE

Nel 2007 l'importo pensionistico complessivo ha segnalato un aumento pari al 4,4% rispetto all'anno precedente, raggiungendo l'importo di 1.765 milioni di euro. La crescita della spesa pensionistica è il frutto dell'evoluzione verificatasi sia nel numero delle pensioni (+1,2%), sia nel loro importo medio (+3,1%).

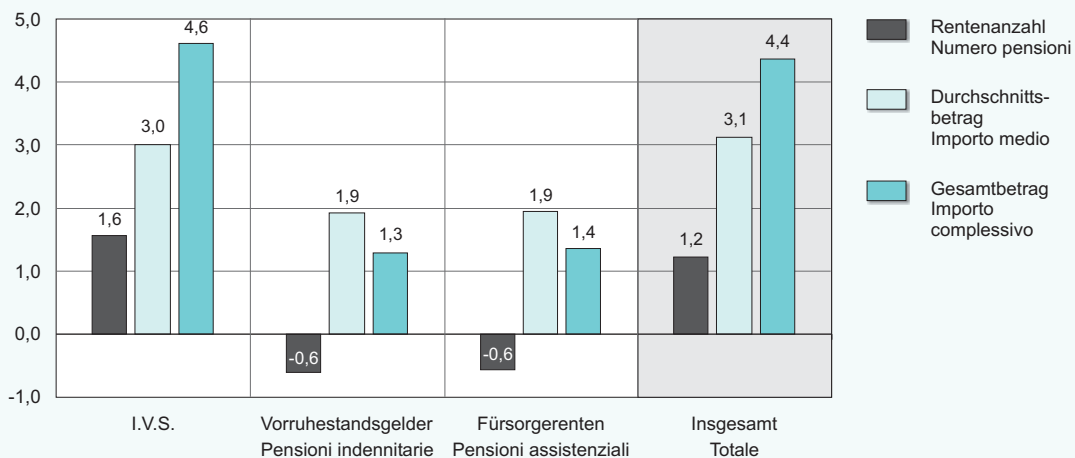
Considerando le differenti tipologie pensionistiche il maggior incremento ha riguardato le pensioni I.V.S. Si rileva una variazione positiva sia nel numero delle prestazioni (+1,6%), sia nel loro importo medio annuo (+3,0%). La spesa complessiva per questa tipologia pensionistica è cresciuta del 4,6%, raggiungendo un importo complessivo di 1.638 milioni di euro.

Le pensioni assistenziali e d'indennità invece, sono state caratterizzate da una diminu-

Graf. 6

Renten und deren jährlicher Gesamt- und Durchschnittsbetrag nach Rentenart - 2007
 Prozentuelle Veränderungen gegenüber dem Vorjahr

Pensioni e relativo importo annuo, complessivo e medio, per tipo di pensione - 2007
 Variazioni percentuali rispetto all'anno precedente



© astat 2010 - Ir



sorge und Vorruhestand aufgrund geminderter Erwerbsfähigkeit einen Rückgang um jeweils 0,6% bei der Anzahl der Rentenleistungen. Die Durchschnittsbeträge beider Rentenarten stiegen jedoch an und lagen um jeweils 1,9% über jenen des Jahres 2006. Dies führte zu einem Anstieg der Gesamtausgaben der Vorruhestandsgelder aufgrund geminderter Erwerbsfähigkeit um 1,3% und der Fürsorgerenten um 1,4%.

zione del numero delle prestazioni (-0,6%). Gli importi medi di queste due tipologie pensionistiche sono tuttavia aumentati dell'1,9% rispetto all'anno 2006, determinando un aumento complessivo degli importi erogati per prestazioni pensionistiche indennitarie dell'1,3% e per pensioni assistenziali dell'1,4%.

4. ANALYSE NACH SEKTOR UND AUSZAHLENDER KÖRPERSCHAFT

19.595 EURO JAHRESRENTE IM ÖFFENTLICHEN SEKTOR

Die Analyse nach Sektoren zeigt, dass im **privaten Sektor** um einiges mehr Renten ausbezahlt werden als im öffentlichen Sektor. Im Jahr 2007 fielen somit 131.289 Rentenleistungen auf den privaten Sektor mit einem Durchschnittsbetrag von 9.249 Euro pro Jahr. Zum privaten Sektor zählen die I.V.S.-Renten, die vom Nisf und anderen öffentlichen Körperschaften (Ersatz- und Zusatzfonds zur allgemeinen Pflichtversicherung) ausbezahlt werden, sowie die Vorruhestandsgelder für Arbeiter oder deren Hinterbliebene im Fall von Arbeitsunfällen, die vom Inail ausbezahlt werden. Die Gesamtausgaben im privaten Sektor belaufen sich auf 1.214 Millionen Euro.

Im **öffentlichen Sektor** wurden 23.613 Rentenleistungen ausbezahlt. Dazu zählen die Renten des Inpdap und anderer öffentlicher Körperschaften sowie die Vorruhestandsgelder des Inail im Fall von Arbeitsunfällen an die Beschäftigten der öffentlichen Verwaltung. Die Durchschnittsleistung betrug 19.595 Euro und ist damit doppelt so hoch wie im privaten Sektor. Dies führte zu Gesamtausgaben von 463 Millionen Euro in diesem Sektor.

4. ANALISI PER COMPARTO ED ENTE EROGATORE

PENSIONE ANNUALE PARI A 19.595 EURO NEL COMPARTO PUBBLICO

L'analisi per comparti indica come nel **settore privato** sono state erogate più pensioni rispetto a quello pubblico. Nel 2007 le pensioni nel comparto privato ammontavano a 131.289, con un importo medio annuo pari a 9.249 euro. Il comparto privato comprende le pensioni d'invalidità, vecchiaia e superstiti (I.V.S.) erogate dall'Inps e dagli altri enti minori (gestioni sostitutive e integrative dell'assicurazione generale obbligatoria) e le pensioni d'indennità erogate a lavoratori o loro superstiti nel caso di infortuni dovuti ad attività lavorativa, a carico dell'Inail. La spesa nel settore privato si attesta sui 1.214 milioni di euro.

Nel **comparto pubblico** il numero complessivo dei trattamenti erogati ammonta a 23.613. In questo settore sono comprese le pensioni distribuite dall'Inpdap e da altre istituzioni pubbliche, nonché le prestazioni previdenziali d'indennità per infortuni sul lavoro pagate dall'Inail ai dipendenti delle amministrazioni pubbliche. La prestazione media è pari a 19.595 euro, doppia rispetto al settore privato, per un valore complessivo delle spese per prestazioni pensionistiche nel settore pubblico pari a 463 milioni di euro.

Im Vergleich zum Vorjahr sind die Gesamtausgaben im privaten Sektor um 4,1% und im öffentlichen Sektor um 5,6% angestiegen. In beiden Sektoren ist dies auf eine Zunahme der Anzahl der Rentenleistungen (jeweils +1,2% und +2,7%) und einen Anstieg der Durchschnittsbeträge (jeweils +2,9% und +2,8%) zurückzuführen.

Rispetto all'anno precedente sono stati registrati aumenti di spesa, sia nel comparto privato (+4,1%) sia nel comparto pubblico (+5,6%), dovuti ad un aumento del numero delle prestazioni pensionistiche (rispettivamente +1,2 e +2,7%) ed agli importi medi erogati (rispettivamente +2,9% e +2,8%).

Übersicht 3 / Prospetto 3

Renten und deren jährlicher Gesamt- und Durchschnittsbetrag nach Sektor und Rentenart - 2007

Gesamtbetrag in Tausend Euro, Durchschnitt in Euro

Pensioni e relativo importo annuo, complessivo e medio, per comparto e tipo di pensione - 2007

Importo complessivo in migliaia di euro, medio in euro

SEKTOREN UND RENTENARTEN	Anzahl Numero	% Veränd. geg. 2006 Variazione % rispetto 2006	Jahresbetrag Importo annuo			COMPARTI E TIPI DI PENSIONE
			Insgesamt	% Veränd. geg. 2006	Durchschnitt	
			Complessivo	Variazione % rispetto 2006	Medio	
Privater Sektor	131.289	1,2	1.214.262	4,1	9.249	Comparto privato
I.V.S.-Renten	122.873	1,3	1.175.386	4,2	9.566	Pensioni I.V.S.
Vorruhestandsgelder	8.416	-0,6	38.876	1,3	4.619	Pensioni indennitarie
Öffentlicher Sektor	23.613	2,7	462.693	5,6	19.595	Comparto pubblico
I.V.S.-Renten	23.584	2,7	462.546	5,6	19.613	Pensioni I.V.S.
Vorruhestandsgelder	29	-3,3	147	0,8	5.078	Pensioni indennitarie
Sektoren insgesamt (a)	154.902	1,4	1.676.955	4,5	10.826	Totale comparti (a)
I.V.S.-Renten	146.457	1,6	1.637.932	4,6	11.184	Pensioni I.V.S.
Vorruhestandsgelder	8.445	-0,6	39.023	1,3	4.621	Pensioni indennitarie
Fürsorgerenten	19.009	-0,6	88.452	1,4	4.653	Pensioni assistenziali
Ingesamt	173.911	1,2	1.765.406	4,4	10.151	Totale

(a) Die Zuweisung der Renten zum privaten und öffentlichen Sektor basiert auf der Zugehörigkeit des Bezugsberechtigten der Leistung zu einem der beiden Sektoren. In den privaten Sektor fallen alle I.V.S.-Renten und die Vorruhestandsgelder an Beschäftigte von Privatunternehmen, ehemals selbstständige Arbeiter und Freiberufler. Zum öffentlichen Sektor zählen die direkten und indirekten Altersrenten sowie die Vorruhestandsgelder der öffentlich Bediensteten. Die Fürsorgerenten werden gesondert betrachtet.

L'attribuzione delle pensioni al comparto privato e a quello pubblico si basa sul criterio dell'appartenenza del titolare della prestazione ad uno dei due comparti. Nel comparto privato sono comprese tutte le pensioni I.V.S. e le pensioni d'indennità erogate ad ex dipendenti delle imprese private, ad ex lavoratori autonomi e liberi professionisti. Nel comparto pubblico sono incluse le pensioni di vecchiaia e anzianità, dirette ed indirette, e le pensioni indennitarie dei dipendenti pubblici. Le pensioni assistenziali vengono pertanto considerate a parte.

NISF IST FÜR MEHR ALS ZWEI DRITTEL DER RENTENLEISTUNGEN ZUSTÄNDIG

Die Rentenleistungen werden nicht nur als Gesamtanzahl erhoben, sondern auch nach auszahlender Körperschaft. 2007 wurden mehr als zwei Drittel der Rentenleistungen

PIÙ DEI DUE TERZI DELLE PENSIONI EROGATE DALL'INPS

Le prestazioni pensionistiche sono rilevate non solo come aggregato, ma anche per ente erogatore. Nel 2007 tra gli enti erogatori l'**Inps** - con 120.705 trattamenti pensio-

(69,4%) vom **Nisf** ausbezahlt. Die Anzahl dieser Rentenleistungen belief sich auf 120.705 mit einem Ausgabevolumen von 1.128 Millionen Euro und einem jährlichen Durchschnittsbetrag von 9.345 Euro pro Rente. Die vom **Inpdap** ausbezahlten Rentenleistungen waren mit 20.891 Euro im Durchschnitt doppelt so hoch. Diese bilden mit 12,3% den zweitgrößten Teil der ausbezahlten Renten und beliefen sich im Jahr 2007 auf 447 Millionen Euro. Weitere 4,9% der Renten wurden vom **Inail** ausgezahlt. Diese 8.445 Leistungen zu durchschnittlich 4.621 Euro führten zu Gesamtausgaben von 39 Millionen Euro. Die restlichen 13,4% der Renten wurden vom **Wirtschaftsministerium** und **anderen Körperschaften** als Ersatz- und Zusatzzahlungen zur Pflichtversicherung gezahlt.

nistici, una spesa complessiva pari a 1.128 milioni di euro ed un importo medio annuale corrisposto pari a 9.345 euro - ha pagato più dei due terzi (69,4%) delle pensioni. Le prestazioni erogate dall'**Inpdap** mediamente ammontavano al doppio, con un valore pari a 20.891 euro. Queste rappresentavano il 12,3% del totale degli importi pensionistici erogati, per un importo complessivo di spesa pari a 447 milioni di euro. Le prestazioni a carico dell'**Inail** sono risultate pari a 8.445 (con un'incidenza del 4,9% sul totale) ed equivalgono ad una spesa complessiva di 39 milioni di euro e ad un importo medio di 4.621 euro. Gli altri trattamenti pensionistici erogati dal **Ministero dell'Economia** e da **altri enti**, per le gestioni sostitutive ed integrative della previdenza di base, sono stati pari al 13,4%.

Übersicht 4 / Prospetto 4

Renten und deren jährlicher Gesamt- und Durchschnittsbetrag nach auszahlender Körperschaft - 2007

Gesamtbetrag in Tausend Euro, Durchschnitt in Euro

Pensioni e relativo importo annuo, complessivo e medio, per ente erogatore - 2007

Importo complessivo in migliaia di euro, medio in euro

AUSZUZAHLLENDE KÖRPERSCHAFTEN	Anzahl Numero	% Veränd. geg. 2006 Variazione % rispetto 2006	% Anteil Comp. %	Jahresbetrag Importo annuo			ENTI EROGATORI
				Insgesamt Complessivo	% Veränd. geg. 2006 Variazione % rispetto 2006	Durchschnitt Medio	
Nisf	120.705	1,3	69,4	1.127.951	4,2	9.345	Inps
Inpdap	21.416	2,5	12,3	447.401	5,7	20.891	Inpdap
Inail	8.445	-0,6	4,9	39.023	1,3	4.621	Inail
Wirtschafts- ministerium	1.995	-4,4	1,1	7.262	-2,6	3.640	Ministero dell'economia
Andere Körper- schaften (a)	21.350	0,6	12,3	143.769	2,8	6.734	Altri enti (a)
Ingesamt	173.911	1,2	100,0	1.765.406	4,4	10.151	Totale

(a) Ipsema, Inpgi, Ipost, Enasarco, Enpam, Enpals

5. ANALYSE NACH BETRAGSKLASSE DER MONATLICHEN LEISTUNGEN

FAST DIE HÄLFTE DER RENTEN GERINGER ALS 500 EURO MONATLICH

Die Unterteilung der Renten nach Höhe des Monatsbetrags macht deutlich, dass fast die Hälfte der Rentenleistungen (45,2%) weniger als 500 Euro im Monat ausmachen. Für diese Rentenleistungen werden jedoch nur 18,4% der gesamten Rentenausgaben aufgewandt. Weitere 26,4% der im Jahr 2007 ausbezahlten Renten liegen zwischen 500 und 1.000 Euro pro Monat. In die Klasse zwischen 1.500 und 2.000 Euro pro Monat fallen 7,4% der ausbezahlten Renten. Die Rentenleistungen von über 2.000 Euro pro Monat machen 7,3% der gesamten Rentenleistungen aus. Fast ein Viertel (24,8%) des Gesamtbetrages wird dafür verwendet.

5. ANALISI PER CLASSE DI IMPORTO MEDIO MENSILE DELLE PRESTAZIONI

QUASI LA METÀ DELLE PENSIONI INFERIORI AI 500 EURO MENSILI

La suddivisione delle pensioni per classi di importo mensile rende evidente come quasi la metà (45,2%) abbia importi mensili inferiori a 500 euro. Per queste pensioni viene tuttavia utilizzato solo il 18,4% della spesa pensionistica totale. Un ulteriore 26,4% delle pensioni erogate nell'anno 2007 ha importi compresi fra i 500 e i 1.000 euro. Nella classe compresa fra 1.500 e 2.000 euro mensili si trova il 7,4% delle pensioni pagate. I trattamenti pensionistici superiori ai 2.000 euro mensili coprono il 7,3% del totale delle pensioni. Per questa ultima classe è utilizzato quasi un quarto (24,8%) della spesa totale.

Übersicht 5 / Prospetto 5

Renten und deren jährlicher Gesamtbetrag nach Klasse des Monatsbetrags - 2007

Prozentuelle Verteilung

Pensioni e relativo importo annuo complessivo per classe di importo mensile - 2007

Composizione percentuale

KLASSE DES MONATSBETRAGS (Euro)	Anzahl (%) Numero (%)	Jahresbetrag insgesamt (%) Importo annuo complessivo (%)	CLASSE DI IMPORTO MENSILE (euro)
Unter 500	45,2	18,4	Meno di 500
500-1.000	26,4	21,6	500-1.000
1.000-1.500	13,7	20,0	1.000-1.500
1.500-2.000	7,4	15,1	1.500-2.000
2.000 und mehr	7,3	24,8	2.000 e oltre
Insgesamt	100,0	100,0	Totale

6. ANALYSE NACH ALTER UND GESCHLECHT DER RENTENEMPFÄNGER

NIEDRIGERE RENTEN FÜR DIE ÄLTEREN PENSIONISTEN

Die Altersverteilung der Rentenbezieher zeigt eine Konzentration der Rentenleistungen in der Altersgruppe zwischen 60 und 84 Jahren. 73,6% aller Renten wurden an Personen dieser Altersgruppe ausbezahlt.

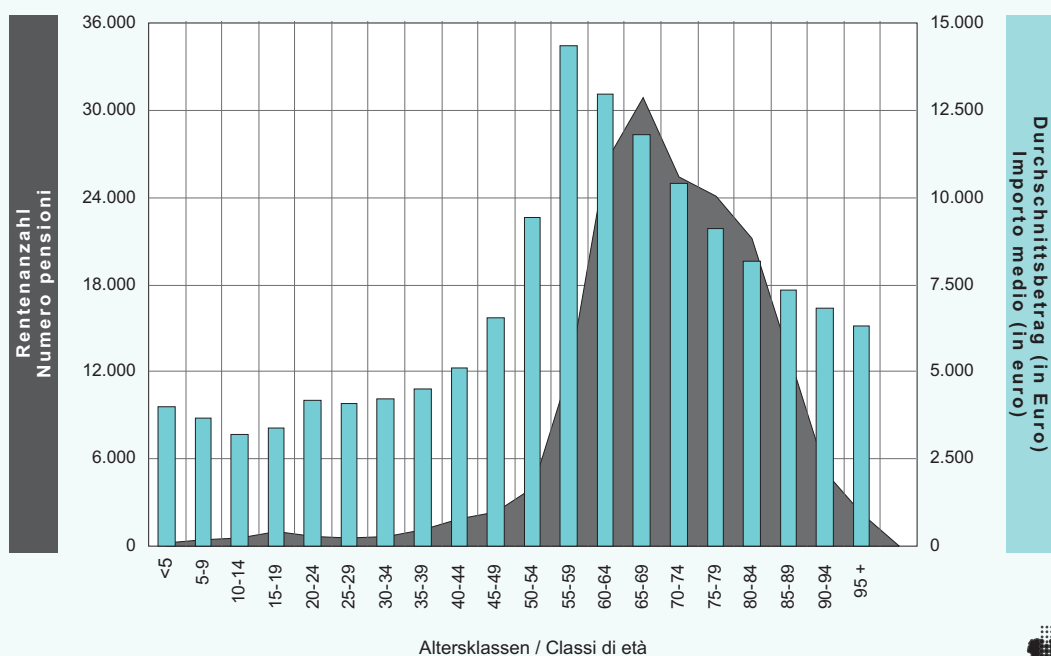
6. ANALISI PER ETÀ E SESSO DEI BENEFICIARI DELLE PENSIONI

PENSIONI PIÙ BASSE PER LE PERSONE PIÙ ANZIANE

La quota maggiore dei trattamenti pensionistici erogati in provincia è destinata alla fascia di età compresa fra i 60 e gli 84 anni. Il 73,6% delle pensioni viene infatti erogato in questa fascia di età.

Graf. 7

Renten und deren jährlicher Durchschnittsbetrag nach Altersklasse der Empfänger - 2007 Pensioni e relativo importo annuo medio per classe di età dei beneficiari - 2007



© astat 2010 - Ir



Die durchschnittlichen Rentenbeträge für Personen unter 50 Jahren liegen bei rund 4.300 Euro im Jahr. Nach dieser Altersgrenze erfolgt ein signifikanter Anstieg der Durchschnittsbeträge. Die höchsten Renten erhalten Personen im Alter zwischen 55 und

Gli importi medi erogati per persone sotto i 50 anni si attestano sui 4.300 euro annuali, mentre nelle classi di età successive si ha un significativo aumento. Il massimo assoluto è raggiunto nella classe di età 55-59, con un importo medio pari a 14.358 euro

59 Jahren mit durchschnittlich 14.358 Euro im Jahr. Bei Rentnern ab 60 Jahren nehmen die Durchschnittsbeträge mit zunehmendem Alter ab. Dabei muss beachtet werden, dass Personen höheren Alters oft mehrere Renten beziehen, etwa in Form einer Hinterbliebenenrente aufgrund des Ablebens des Ehepartners.

l'anno. Dopo questa fascia di età l'importo medio delle pensioni decresce al crescere dell'età. Va considerato che nelle classi di età più anziane vi è una maggiore concentrazione di pluripensionati che percepiscono, oltre alla loro pensione, anche una rendita aggiuntiva solitamente a seguito della perdita di un congiunto.

MÄNNER DOMINIEREN IN HOHEN BETRAGSKLASSEN

Bei der Unterscheidung nach Geschlecht fällt auf, dass Frauen in den Klassen mit niedrigen Rentenbeträgen dominieren. Wenn insgesamt 56,9% der Renten an **Frauen** gehen, so ist dieser prozentuelle Anteil in den niedrigen Betragsklassen viel höher (69,9% in der Klasse unter 500 Euro; 61,7% in der Klasse 500-1.000 Euro). Umgekehrt erhalten viel weniger Frauen Rentenbeträge zwischen 1.500 und 2.000 Euro (25,5%). In der höchsten Klasse, mit Beträgen von über 2.000 Euro, werden 10.492 Rentenleistungen an Män-

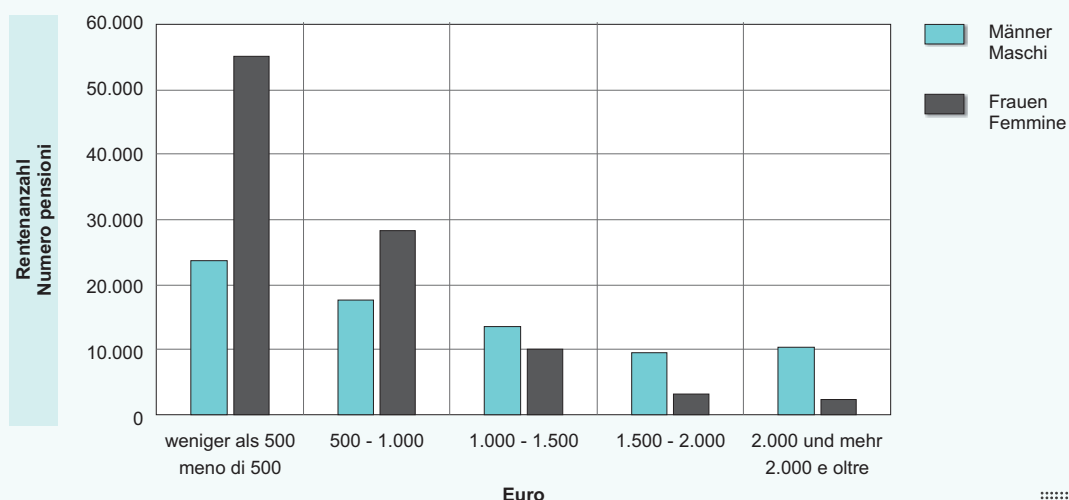
GLI UOMINI PERCEPISCONO IMPORTI PIÙ ELEVATI

Considerando la distinzione per genere emerge che il sesso femminile domina la fascia di reddito inferiore. Se, nel complesso, alle **donne** sono erogate il 56,9% delle pensioni, nelle fasce più basse tale percentuale è nettamente superiore (69,9% nella classe di importi mensili inferiore a 500 euro; 61,7% nella classe 500-1.000 euro). Viceversa la percentuale degli importi fra i 1.500 ed i 2.000 euro destinata alle donne (25,5%) è molto più esigua. Nella classe superiore, quella con importi oltre i 2.000 euro, sono

Graf. 8

Renten nach Klasse des Monatsbetrags und Geschlecht der Empfänger - 2007

Pensioni per classe di importo mensile e sesso dei beneficiari - 2007



© astat 2010 - lr



ner ausbezahlt, während nur 2.200 Renten dieser Bezugsklasse an Frauen gehen.

erogate 10.492 pensioni agli uomini e soltanto 2.200 alle donne.

Übersicht 6 / Prospetto 6

Renten nach Klasse des Monatsbetrags und Geschlecht der Empfänger - 2007

Pensioni per classe di importo mensile e sesso dei beneficiari - 2007

KLASSE DES MONATSBETRAGS (Euro)	Männer Maschi		Frauen Femmine		Insgesamt Totale		CLASSE DI IMPORTO MENSILE (euro)
	Anzahl Numero	%	Anzahl Numero	%	Anzahl Numero	%	
Unter 500	23.612	30,1	54.958	69,9	78.570	100,0	Meno di 500
500-1.000	17.586	38,3	28.310	61,7	45.896	100,0	500-1.000
1.000-1.500	13.655	57,2	10.224	42,8	23.879	100,0	1.000-1.500
1.500-2.000	9.590	74,5	3.284	25,5	12.874	100,0	1.500-2.000
2.000 und mehr	10.492	82,7	2.200	17,3	12.692	100,0	2.000 e oltre
Insgesamt	74.935	43,1	98.976	56,9	173.911	100,0	Totale

7. ANALYSE NACH WIRTSCHAFTLICHER FUNKTION

HÖHERE BETRÄGE FÜR ALTERSRENTEN

Entsprechend der unterschiedlichen Risikofälle, die zur Auszahlung der Rente führen können, unterscheidet man zwischen folgenden wirtschaftlichen Funktionen: Alter, Hinterbliebene und Invalidität. Der Großteil (88,2%) der ausbezahlten Renten zählt zur **Funktion Alter**. Betrachtet man den Gesamtbetrag nach wirtschaftlicher Funktion, so wird der Anteil der Altersrenten (93,6%) sogar noch größer. Folglich werden für Altersrenten im Durchschnitt höhere Beträge ausbezahlt als für Renten anderer Funktionen. Die **Funktion Invalidität** stellt das zweitgrößte wirtschaftliche Risiko dar. 7,5% der Rentenleistungen mit einem Gesamtbetrag von 67 Millionen Euro zählen zu dieser Funktion. Das zahlenmäßig kleinste Volumen stellen mit 7.385 Renten die **Hinterbliebenenrenten**. Diese umfassen einen Gesamtbetrag von 46 Millionen Euro (2,6%) mit einem durchschnittlichen Betrag von 6.293 Euro pro Jahr.

7. ANALISI PER FUNZIONE ECONOMICA

LE PENSIONI DI ANZIANITÀ HANNO IMPORTI ELEVATI

Considerando il rischio o il bisogno coperto dalle prestazioni pensionistiche, si distinguono tre funzioni economiche: vecchiaia, superstiti ed invalidità. L'88,2% dei trattamenti pensionistici erogati rientrano nella **funzione vecchiaia**. Se si considera l'importo complessivo erogato distinto per funzione economica, alla funzione vecchiaia è assegnata una quota perfino superiore (93,6%). Ne consegue che per tali pensioni sono erogati importi medi superiori rispetto alle altre funzioni economiche. La **funzione invalidità** rappresenta il secondo rischio economico coperto dal sistema pensionistico, raggruppando il 7,5% dei trattamenti pensionistici, per una spesa totale pari a 67 milioni di euro. Il volume numericamente più contenuto, con 7.385 pensioni, è dato dalla **funzione superstiti**. Questa comprende un importo complessivo pari a 46 milioni di euro (2,6%) con un importo medio annuo pari a 6.293 euro.

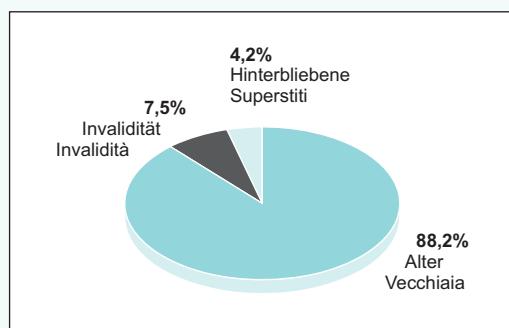
Graf. 9

Renten und deren jährlicher Gesamtbetrag nach wirtschaftlicher Funktion - 2007

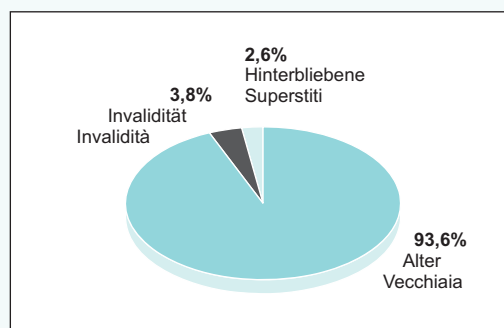
Prozentuelle Verteilung

Pensioni e relativo importo annuo complessivo per funzione economica - 2007

Composizione percentuale



Anzahl der Renten:
Numero delle pensioni: 173.911



Gesamtbetrag:
Importo complessivo: 1.765 Mio. euro

© astat 2010 - lr



SELBSTSTÄNDIGE ARBEITER BEZIEHEN HÄUFIG NIEDRIGERE MONATSBETRÄGE

Wird die Analyse auf den Makrosektor Vorsorge und das Beschäftigungsverhältnis der Rentenbezieher bei Pensionsantritt fokussiert, können einige Bemerkungen gemacht werden.

Die Renten, welche an **unselbstständig Beschäftigte** ausbezahlt werden, finden sich in der Klasse zwischen 1.000 und 1.500 Euro häufiger (16,0%) als die Renten an selbstständige Arbeiter (11,5%) oder Freiberufler (7,0%). In der Klasse unter 500 Euro sind hingegen verhältnismäßig wenig unselbstständig Beschäftigte (37,7%) im Vergleich zu den selbstständigen Arbeitern (45,5%) oder den Freiberuflern (44,2%).

Die Renten der **selbstständigen Arbeiter** konzentrieren sich hingegen im Vergleich zu den anderen Beschäftigungsverhältnissen in

I LAVORATORI AUTONOMI PERCEPISCONO SPESSO IMPORTI PENSIONISTICI PIÙ BASSI

Restringendo il campo di osservazione al macrosettore previdenziale e considerando la condizione professionale dei beneficiari delle prestazioni pensionistiche al momento del pensionamento è possibile fare alcune osservazioni.

Le pensioni erogate a **lavoratori dipendenti** si trovano in percentuale maggiore nelle classi di importo mensile compreso fra 1.000 e 1.500 euro (16,0%) rispetto ai lavoratori autonomi (11,5%) ed ai liberi professionisti (7,0%). Nella classe inferiore a 500 euro, invece in proporzione, vi sono meno lavoratori dipendenti (37,7%) rispetto a lavoratori autonomi (45,5%) e liberi professionisti (44,2%).

Le pensioni dei **lavoratori autonomi**, rispetto alle pensioni in altre condizioni professionali, si concentrano nelle classi più basse: il

den niedrigen Klassen von unter 500 Euro (45,5%) und 500 bis 1.000 Euro (36,1%).

45,5% nella classe con importi inferiori ai 500 euro ed il 36,1% nella classe con importi compresi fra 500 e 1.000 euro.

Ehemalige **Freiberufler** beziehen deutlich mehr Renten mit über 2.000 Euro (23,8%) als Rentner aus anderen Beschäftigungsverhältnissen. In dieser Rentenklasse befinden sich nur 7,1% der unselbstständigen Beschäftigten und 2,8% der selbstständigen Arbeiter.

Gli **ex-liberi professionisti** percepiscono nettamente più pensioni con importi superiori ai 2.000 euro (23,8%) rispetto alle altre condizioni professionali. In tale classe si trova solamente il 7,1% dei lavoratori dipendenti ed il 2,8% dei lavoratori autonomi.

Übersicht 7 / Prospetto 7

Vorsorgerenten und deren jährlicher Gesamtbetrag nach wirtschaftlicher Funktion, Klasse des Monatsbetrags und vorherigem Beschäftigungsverhältnis der Empfänger - 2007
 Jahresbetrag in Tausend Euro

Pensioni previdenziali e relativo importo complessivo annuo per funzione economica, classe di importo mensile ed ex condizione professionale dei beneficiari - 2007
 Importo annuo in migliaia di euro

KLASSE DES MONATS-BETRAGS (Euro)	Funktion / Funzione						Insgesamt Totale		CLASSE DI IMPORTO MENSILE (euro)
	Alter Vecchiaia		Invalidität Invalidità		Hinterbliebene Superstiti				
	Anzahl Numero	Jahres- betrag Importo annuo	Anzahl Numero	Jahres- betrag Importo annuo	Anzahl Numero	Jahres- betrag Importo annuo	Anzahl Numero	Jahres- betrag Importo annuo	

Unselbstständig Beschäftigte / Lavoratori dipendenti

Unter 500	20.747	81.039	3.485	9.565	2.039	7.241	26.271	97.844	Meno di 500
500-1.000	19.378	161.517	731	6.390	1.176	10.153	21.285	178.060	500-1.000
1.000-1.500	10.489	155.895	416	6.005	267	3.743	11.172	165.642	1.000-1.500
1.500-2.000	5.770	119.074	121	2.489	52	1.055	5.943	122.619	1.500-2.000
2.000 und mehr	4.851	166.301	69	2.174	25	806	4.945	169.282	2.000 e oltre

Insgesamt	61.235	683.827	4.822	26.624	3.559	22.998	69.616	733.448	Totale
------------------	---------------	----------------	--------------	---------------	--------------	---------------	---------------	----------------	---------------

Selbstständige Arbeiter / Lavoratori autonomi

Unter 500	19.128	84.040	462	2.319	1.829	6.527	21.419	92.886	Meno di 500
500-1.000	16.242	133.858	338	2.857	384	3.032	16.964	139.747	500-1.000
1.000-1.500	5.247	76.277	120	1.724	43	595	5.410	78.595	1.000-1.500
1.500-2.000	1.904	39.018	22	447	8	163	1.934	39.626	1.500-2.000
2.000 und mehr	1.294	39.471	3	90	2	49	1.299	39.610	2.000 e oltre

Insgesamt	43.815	372.663	945	7.436	2.266	10.367	47.026	390.467	Totale
------------------	---------------	----------------	------------	--------------	--------------	---------------	---------------	----------------	---------------

Freiberufler / Liberi professionisti

Unter 500	426	1.227	7	28	115	253	548	1.511	Meno di 500
500-1.000	225	1.902	3	29	24	198	252	2.128	500-1.000
1.000-1.500	73	1.075	7	97	7	107	87	1.279	1.000-1.500
1.500-2.000	55	1.144	-	-	4	76	59	1.220	1.500-2.000
2.000 und mehr	283	13.127	-	-	12	462	295	13.589	2.000 e oltre

Insgesamt	1.062	18.475	17	154	162	1.095	1.241	19.724	Totale
------------------	--------------	---------------	-----------	------------	------------	--------------	--------------	---------------	---------------

Anteil der Rentenausgaben: Verhältnis zwischen den Rentenausgaben und dem BIP.

Index des relativen Nutzens: Verhältnis zwischen dem Durchschnittsbetrag der Renten und dem BIP.

Invaliditäts-, Alters-, Dienstalters- und Hinterbliebenenrenten (I.V.S.): Renten der Grund- und Zusatzvorsorge, die nach Beendigung des Erwerbslebens aufgrund des Alters, der eingezahlten Beiträge oder einer eingeschränkten Arbeitsfähigkeit entweder an die versicherte Person direkt (direkte Invaliditäts-, Alters- und Dienstaltersrenten) oder nach deren Ableben während der Berufsausübung oder im Ruhestand an die Hinterbliebenen (indirekte Renten) ausbezahlt werden.

Altersrenten: Renten der Grund- und Zusatzvorsorge, die infolge der Berufstätigkeit der versicherten Person bei Erreichen einer bestimmten Altersgrenze oder Anzahl von Beitragsjahren ausbezahlt werden.

Invaliditätsrenten: Renten im Fall von physischen oder geistigen Krankheiten, die eine andauernde Einschränkung der Arbeitsfähigkeit im Ausmaß von einem Drittel bei für den Beschäftigten geeigneten Arbeiten (Invaliditätszulage) oder eine vollständige und andauernde Arbeitsunfähigkeit für jegliche Arbeit (Erwerbsunfähigkeitsrente) bewirken.

Hinterbliebenenrenten: Rentenleistungen an Hinterbliebene von Rentnern oder Versicherten, welche die Versicherungs- und Beitragsbedingungen erfüllen.

Vorruhestandsgelder aufgrund einer geminderten Erwerbsfähigkeit: Renten im Fall von Arbeitsunfällen und Berufskrankheiten. Diese Renten sind gekennzeichnet von der Entschädigung einer Person für eine Beeinträchtigung, im Verhältnis zum Grad derselben, oder für ihr Ableben während der Ausübung der Arbeit (in diesem Fall wird die Rente an die Hinterbliebenen ausbezahlt). Ein Schadensfall (Fall) kann mehrere indirekte Renten, abhängig von der Zahl der Hinterbliebenen, mit sich bringen.

Incidenza della spesa pensionistica: rapporto tra la spesa pensionistica ed il Prodotto interno lordo (Pil).

Indice di beneficio relativo: rapporto percentuale tra l'importo medio della pensione e il Pil per abitante.

Pensioni di invalidità, di vecchiaia e anzianità e ai superstiti (I.V.S.): pensioni corrisposte dai regimi previdenziali di base e complementare in conseguenza dell'attività lavorativa svolta dalla persona protetta al raggiungimento di determinati limiti di età anagrafica, di anzianità contributiva e in presenza di una ridotta capacità di lavoro (pensioni dirette di invalidità, vecchiaia ed anzianità). In caso di morte della persona in attività lavorativa o già in pensione tali prestazioni possono essere corrisposte ai superstiti (pensioni indirette).

Pensioni di vecchiaia: pensioni corrisposte dai regimi previdenziali di base e complementare in conseguenza dell'attività lavorativa svolta dalla persona protetta al raggiungimento di determinati limiti di età anagrafica e di anzianità contributiva.

Pensioni di invalidità: pensioni erogate in presenza di infermità fisica o mentale tale da provocare una riduzione permanente della capacità di lavoro a meno di un terzo in occupazioni confacenti alle attitudini del lavoratore (assegno di invalidità), ovvero tale da provocare un'assoluta e permanente impossibilità a svolgere qualsiasi lavoro (pensione di inabilità).

Pensioni ai superstiti: trattamenti pensionistici erogati ai superstiti di pensionati o di assicurati in possesso dei requisiti di assicurazione e contribuzione richiesti.

Pensioni indennitarie: rendite per infortuni sul lavoro e malattie professionali. La caratteristica di queste pensioni è di indennizzare la persona per una menomazione, secondo il livello della stessa, o per morte (in tal caso la prestazione è erogata ai superstiti) conseguente ad un fatto accaduto nello svolgimento di una attività lavorativa. Un evento dannoso (caso) può dar luogo a più rendite indirette, secondo il numero dei superstiti aventi diritto.

Fürsorgetanten: beinhalten die Sozialrenten, das Sozialgeld, die Renten und/oder Entschädigungen für Zivilblinde, -taube und -invaliden sowie die Kriegsrenten inklusive der Zulagen für Träger der „Medaglia d'oro“, der jährlichen Leibrenten an ehemalige Frontkämpfer, für Träger des Vittorio-Veneto-Abzeichens sowie der Zulagen für Träger des Verdienstkreuzes.

Sozialrenten: Renten für Personen über 65 Jahren, die kein Mindesteinkommen besitzen, für Empfänger von Zivilinvaliditätsrenten sowie für Taubstumme bei Vollendung des 65. Lebensjahres.

Kriegsrenten: Renten des Ministeriums für Wirtschaft und Finanzen an jene Bürger, die infolge eines Krieges Invaliden sind bzw. Renten an die Hinterbliebenen von Kriegsgefallenen.

Direkte Renten: Renten, die aufgrund der vom Empfänger eingezahlten Beiträge ausbezahlt werden (Alters-, Dienstalters- und Invaliditätsrenten).

Indirekte Renten: Renten zugunsten von Hinterbliebenen eines während der Arbeit verstorbenen Beschäftigten ohne vorherigem Bezug einer Rente.

Privater Sektor: dieser umfasst die Invaliditäts-, Alters-, Dienstalters- und Hinterbliebenenrenten (I.V.S.), die vom Nisf und anderen Körperschaften (Ersatz- und Zusatzfonds zur allgemeinen Pflichtversicherung) ausbezahlt werden sowie die Vorruhestandsgelder für Arbeiter im Fall von Arbeitsunfällen, die vom Inail ausbezahlt werden.

Öffentlicher Sektor: dazu zählen die vom Inpdap und anderen öffentlichen Körperschaften ausgezahlten Renten sowie die Vorruhestandsgelder des Inail im Fall von Arbeitsunfällen an die Beschäftigten der öffentlichen Verwaltung.

Selektive Leistungen: Bezeichnung für jene Leistungen der Grundpflichtversicherung, deren Auszahlung von der selektiven Überprüfung der wirtschaftlichen Mittel des Empfängers abhängt (im umgekehrten Fall spricht man von *nicht selektiven Leistungen*).

Pensioni assistenziali: comprendono le pensioni sociali, gli assegni sociali, le pensioni e/o indennità ai non vedenti civili, ai non udenti civili e agli invalidi civili e le pensioni di guerra, comprensive degli assegni di Medaglia e Croce al Valor militare.

Pensioni sociali: pensioni ai cittadini ultrasessantacinquenni sprovvisti di redditi minimi e ai beneficiari di invalidità civile e ai sordomuti al compimento dei 65 anni di età.

Pensioni di guerra: pensioni erogate dal Ministero dell'economia e delle finanze ai cittadini che sono stati colpiti da invalidità a seguito di evento bellico o ai superstiti di deceduto in tale contesto.

Pensioni dirette: pensioni liquidate sulla base dei contributi versati dai richiedenti (pensione di vecchiaia, anzianità ed invalidità).

Pensioni indirette: pensioni ai superstiti di un lavoratore che muore in attività di servizio senza essere titolare di alcuna pensione.

Comparto privato: comprende le pensioni di invalidità, vecchiaia e ai superstiti (I.V.S.) erogate dall'Inps e dagli altri enti minori (gestioni sostitutive e integrative dell'assicurazione generale obbligatoria) e le pensioni indennitarie erogate a lavoratori o loro superstiti nel caso di infortuni dovuti ad attività lavorativa, a carico dell'Inail.

Comparto pubblico: comprende le pensioni erogate dall'Inpdap e da altre istituzioni pubbliche nonché le prestazioni previdenziali indennitarie per infortuni sul lavoro erogate dall'Inail ai dipendenti delle amministrazioni pubbliche.

Trattamenti selettivi: definizione utilizzata solo per le prestazioni previdenziali di base a seconda che la prestazione pensionistica sia erogata in seguito ad accertamento selettivo delle risorse economiche del beneficiario (in caso contrario si parla di *trattamenti non selettivi*).

ausbezahlt;

- **Vorruhestandsgelder aufgrund einer geminderten Erwerbsfähigkeit**, d.h. Renten im Fall von Arbeitsunfällen und Berufskrankheiten. Das Merkmal dieser Renten ist die Entschädigung einer Person für eine Beeinträchtigung, im Verhältnis zum Grad derselben, oder für das Ableben während der Arbeitsausübung (in diesem Fall wird die Rente an die Hinterbliebenen ausbezahlt);
- **Fürsorgerenten** werden an Ziviltaube, -blinde und -invaliden sowie an jene Bürger bei Vollendung des 65. Lebensjahres ausbezahlt, die kein oder nur ein unzureichendes Einkommen haben. Dazu zählen auch die Kriegsrenten.

Das Klassifikationssystem unterscheidet verschiedene Ebenen für jede Typologie. Bei den ersten zwei Arten, die in Betracht kommen, wird auf einer ersten Ebene (*Kategorie*) zwischen direkten und indirekten Leistungen unterschieden. Nur die direkten I.V.S.-Renten werden in Alters- und Invaliditätsrenten (*Unterkategorie*) unterteilt. Auf einer weiter untergliederten Ebene berücksichtigt das System der Klassifikation auch die Auszahlungsstellen und unterscheidet zwischen den ausbezahlten Leistungen durch öffentliche bzw. private Institutionen (*Art der Institution*). Diese Unterscheidung betrifft im Grunde nur die I.V.S.-Renten und die Vorruhestandsgelder, da die Sozialleistungen immer von Körperschaften der öffentlichen Verwaltung ausbezahlt werden. Weiters werden die Renten in *Grund-* und *Zusatzleistungen (Sektor)* unterteilt. In beiden Bereichen wird zwischen den Leistungen zugunsten des *öffentlichen Sektors* und jenen zugunsten des *privaten Sektors* unterschieden. Letztere werden wiederum nach ihrem Beschäftigungsverhältnis in *unselbstständig Beschäftigte*, *selbstständige Arbeiter* und *Freiberufler* gruppiert.

già in pensione, tali prestazioni possono essere corrisposte ai superstiti (pensioni indirette);

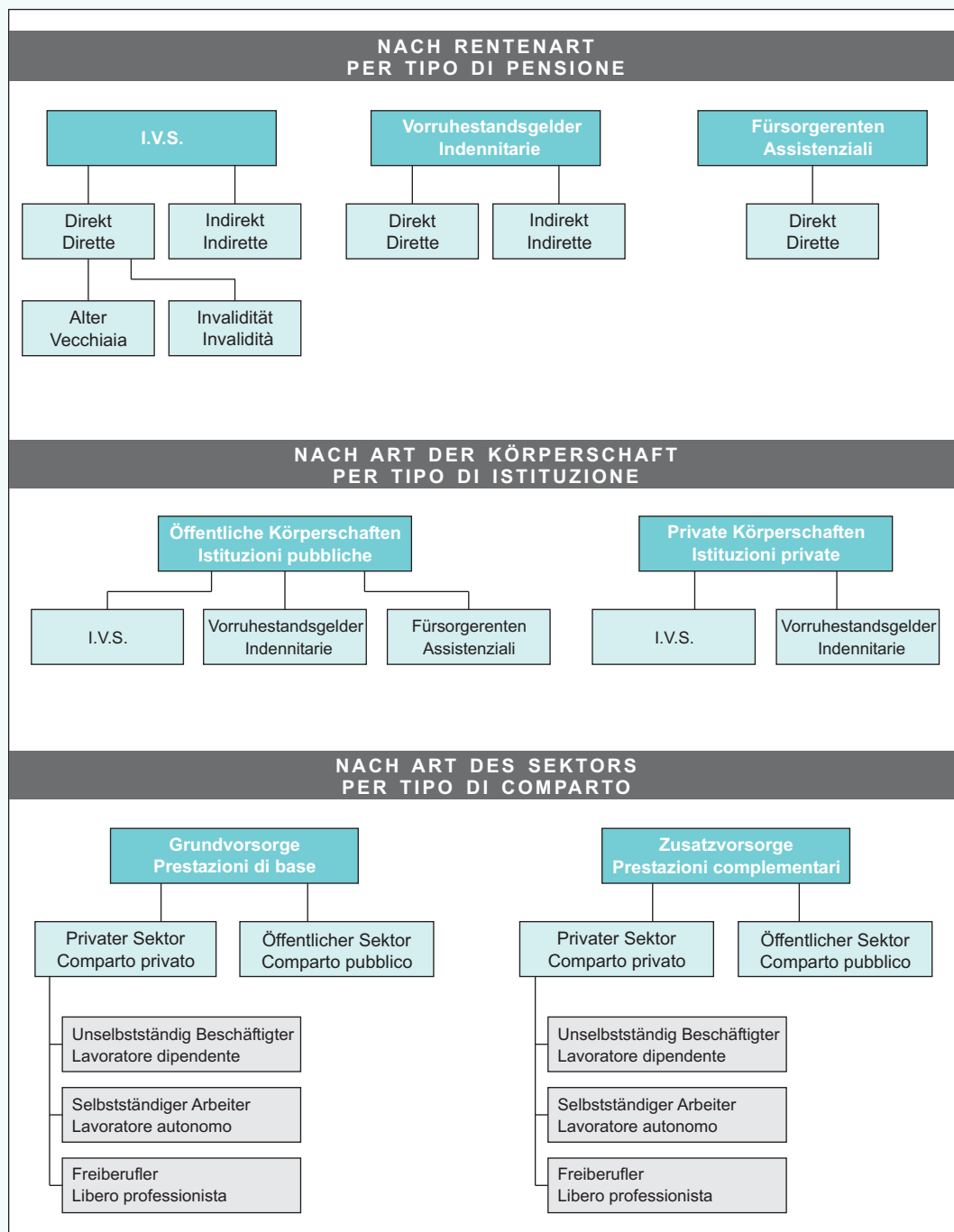
- **pensioni indennitarie** costituite da rendite per infortuni sul lavoro e malattie professionali. La caratteristica di queste prestazioni è di indennizzare la persona per una menomazione, secondo il grado della stessa, o per morte conseguente ad un evento accaduto nello svolgimento di un'attività lavorativa;
- **pensioni assistenziali** erogate ai non udenti civili, ai non vedenti civili, agli invalidi civili e ai cittadini sprovvisti di reddito o con reddito insufficiente, al compimento del sessantacinquesimo anno di età. Rientrano in questa tipologia di prestazioni pensionistiche anche le pensioni di guerra.

Per ciascuna tipologia il sistema di classificazione è articolato in diversi livelli. Per quanto riguarda le prime due tipologie considerate, ad un primo livello di articolazione (*categoria*), si distinguono le prestazioni dirette da quelle indirette. Per le sole pensioni dirette di tipo IVS, inoltre, si distingue tra pensioni di vecchiaia e pensioni di invalidità (*sottocategoria*). Ad un livello di maggior dettaglio, il sistema di classificazione tiene conto anche dei centri di spesa, distinguendo le prestazioni erogate dalle istituzioni pubbliche da quelle erogate dalle istituzioni private (*tipo di istituzione*). In realtà, tale disaggregazione assume rilevanza solo per le pensioni IVS e le pensioni indennitarie, in quanto le prestazioni assistenziali sono esclusivamente erogate da enti appartenenti alle istituzioni pubbliche. In generale, le pensioni sono ulteriormente distinte in *prestazioni di base* e *prestazioni complementari (settore)*. Per ciascuno di questi due settori è prevista, poi, un'articolazione che separa le prestazioni a favore degli addetti del *Comparto pubblico* da quelle a favore di addetti del *Comparto privato*, questi ultimi suddivisi, in base alla *Condizione professionale* in *lavoratori dipendenti*, *autonomi* e *liberi professionisti*.

Abbildung 1 / Figura 1

Ebenen und Arten der Klassifikation nach Rentenart

Livelli e modalità della classificazione per tipo di pensione



DIE KLASSIFIKATION NACH WIRTSCHAFTLICHER FUNKTION

Die Klassifikation nach *wirtschaftlicher Funktion* unterscheidet, auf der Grundlage der Definitionen des ESSOSS und unabhängig von der Gesetzgebung des jeweiligen Landes, die Art des Risikos, des Falles oder des Bedarfs, welche das Sozialsystem absichern muss. Für die Klassifikation der Rentenleistungen sind folgende Sozialmaßnahmen von Bedeutung:

- die *Funktion Alter* beinhaltet jene Sozialleistungen, welche die Risiken abdecken, die aufgrund eines bestimmten Alters entstehen. Laut den Istat-Definitionen liegt die Altersgrenze sowohl für Männer als auch für Frauen bei 65 Jahren. Mögliche Risiken aufgrund des Alters können sein: Einkommensverlust, unzureichendes Einkommen, Unfähigkeit, Tätigkeiten des täglichen Lebens selbstständig zu erledigen, eingeschränkte Teilnahme am sozialen Leben. Diese Gruppe umfasst somit alle Renten an über 65-Jährige, unabhängig von der Rentenart;
- die *Funktion Invalidität* beinhaltet die Leistungen gegen das Risiko der vollständigen oder teilweisen Arbeitsunfähigkeit. Die Invaliditätsrenten an über 65-Jährige sind nicht enthalten, da sie der Funktion „Alter“ zugeordnet werden;
- die *Funktion Hinterbliebene* umfasst dauerhafte und zeitweilige Rentenleistungen an Personen, die den Ehepartner oder einen engen Verwandten verloren haben, der normalerweise für den Lebensunterhalt sorgte. Diese Leistungen fallen in die Kategorie „Hinterbliebene“, wenn die Rentenempfänger unter 65 Jahren alt sind. Ansonsten handelt es sich um Altersrenten.

Auf einer zweiten Ebene werden die Rentenleistungen nach der *Art der Institution* (öffentlich oder privat) unterschieden. Die Zuordnung einer Körperschaft zu den *öffentlichen* anstatt zu den *privaten Institutionen* hängt von der Form der Körperschaft ab, übereinstimmend

LA CLASSIFICAZIONE PER FUNZIONE ECONOMICA

La classificazione per *funzione economica* individua, sulla base delle definizioni contenute nel SESPROS, la natura del rischio, dell'eventualità o del bisogno, che il sistema di protezione sociale deve coprire, indipendentemente dalla legislazione propria di ogni singolo Paese. Tra le funzioni di protezione sociale quelle rilevanti ai fini della classificazione delle prestazioni pensionistiche sono:

- la *funzione Vecchiaia* che include le prestazioni del sistema di protezione sociale che tutelano i rischi incorsi da un individuo con il sopraggiungere dell'età anziana. In base alle definizioni adottate dall'Istat, l'età anziana è uniformata a 65 anni per uomini e donne. I rischi associati alla condizione di anziano possono essere: la perdita di guadagno, la disponibilità di un reddito inadeguato, l'incapacità di svolgere in modo autosufficiente le attività quotidiane, la riduzione di partecipazione alla vita sociale. Nella funzione sono quindi comprese tutte le pensioni erogate ad ultrasessantacinquenni, indipendentemente dalla loro tipologia;
- la *funzione Invalidità* che include le prestazioni che assicurano il rischio di incapacità totale o parziale ad esercitare un'attività lavorativa. Sono escluse le prestazioni di invalidità erogate ad ultrasessantacinquenni, perché incluse nella funzione vecchiaia;
- la *funzione Superstiti* che include i trattamenti pensionistici, permanenti o temporanei, corrisposti a persone che hanno perduto il coniuge o un parente stretto il quale generalmente costituiva la fonte primaria di sostentamento. Tali trattamenti sono classificati nella funzione superstiti se gli aventi diritto hanno un'età inferiore a 65 anni; in caso contrario sono attribuiti alla funzione vecchiaia.

Ad un secondo livello i trattamenti pensionistici sono distinti in base al *tipo di istituzione* a seconda che essi siano erogati da enti pubblici o privati. L'attribuzione di un ente al settore delle *istituzioni pubbliche* piuttosto che a quello delle *istituzioni private* avviene in base alla forma

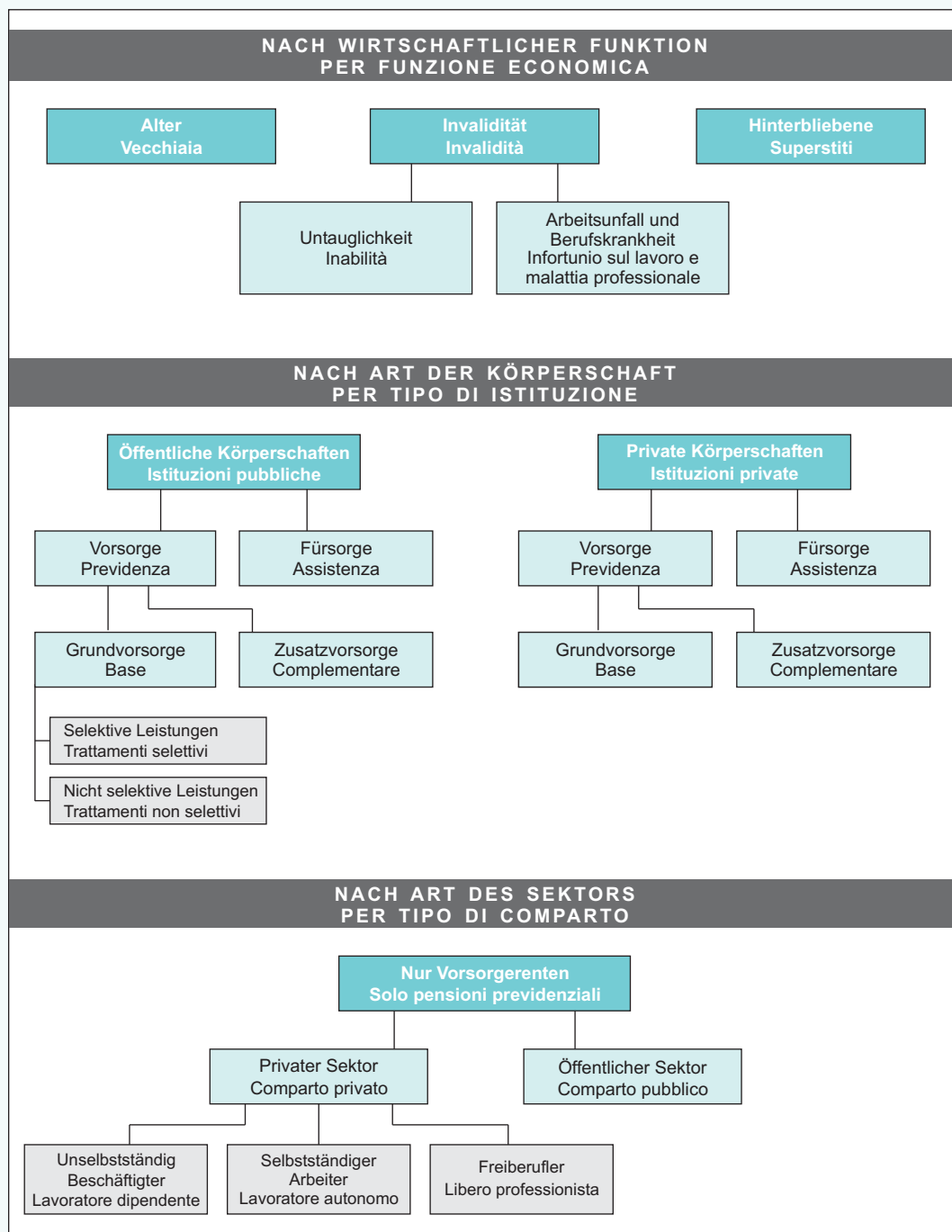
mit den Kriterien der Klassifikation nach Art der Rentenleistung. Für jede Art von Institution werden die Renten in zwei *Makrosektoren* unterteilt: *Vorsorge* und *Fürsorge*. In den ersten fallen jene Leistungen, die aufgrund vorher geleisteter Beiträge ausbezahlt werden; zum zweiten zählen die Leistungen, die über Steuern finanziert werden. Die Leistungen des Makrosektors *Vorsorge* werden weiters unterteilt nach Sektoren: *Grundleistungen* und *Zusatzleistungen*. Erstere beruhen auf einer Sozialversicherung mit verpflichtenden Beitragszahlungen, die zweiten Leistungen ergänzen den Betrag der ersten. Die Vorsorgeleistungen werden in zwei weitere Gruppen untergeteilt: Leistungen zugunsten der Beschäftigten im *öffentlichen Sektor* und Leistungen zugunsten der Beschäftigten im *privaten Sektor*. Die Beschäftigten im privaten Sektor werden nach *beruflicher Situation* in *unselbstständig Beschäftigte*, *selbstständige Arbeiter* und *Freiberufler* aufgeteilt. Einzig die Grundvorsorgeleistungen unterscheiden zwischen selektiven und nicht selektiven Leistungen. Diese Unterscheidung beruht auf der vorher erfolgten bzw. nicht erfolgten selektiven Beurteilung der finanziellen Mittel des Empfängers.

institutionale che esso assume, in coerenza con i criteri adottati anche nella classificazione per tipologia di prestazioni pensionistiche. Per ciascun tipo di istituzione le pensioni sono distinte in due *Macrosettori*: *previdenza* e *assistenza*. Nel primo rientrano le prestazioni erogate a fronte di una precedente contribuzione e nel secondo sono comprese le prestazioni finanziate dalla fiscalità generale. Le prestazioni comprese nel macrosettore *previdenza* sono ulteriormente distinte per *Settore* tra *prestazioni di base* e *prestazioni complementari*; le prime vengono erogate sulla base di uno schema di assicurazione sociale che prevede l'obbligatorietà dell'iscrizione, le seconde hanno finalità di integrare l'importo delle precedenti. Per le pensioni di natura previdenziale è prevista un'ulteriore articolazione che separa le prestazioni a favore degli addetti del *Comparto pubblico* da quelle a favore di addetti del *Comparto privato*, suddivisi a loro volta secondo la *Condizione* tra lavoratori *dipendenti*, *autonomi* e *liberi professionisti*. Per le sole prestazioni previdenziali di base il livello distintivo del comparto è articolato in due *sotto settori* in modo da distinguere i trattamenti in *selettivi* e *non selettivi* a seconda che la prestazione pensionistica sia erogata in seguito ad accertamento selettivo delle risorse economiche del beneficiario o meno.

Abbildung 2 / Figura 2

Ebenen und Arten der Klassifikation nach wirtschaftlicher Funktion

Livelli e modalità della classificazione per funzione economica



TEIL II

Tabellen

II PARTE

Tabelle

Unter 5
Meno di 5

5-9

10-14

15-19

20-24

25-29

30-34

35-39

40-44

45-49

50-54

55-59

60-64

65-69

70-74

75-79

80-84

85-89

90-94

95 und mehr
95 e oltre



Tab. 1

Renten und deren jährlicher Gesamt- und Durchschnittsbetrag nach Art der Körperschaft - 2007

Gesamtbetrag in Tausend Euro, Durchschnitt in Euro

Pensioni e relativo importo annuo, complessivo e medio, per tipo di istituzione - 2007

Importo complessivo in migliaia di euro, medio in euro

ART DER INSTITUTION	Anzahl Numero	Gesamtbetrag Importo complessivo	Durchschnittsbetrag Importo medio	TIPO DI ISTITUZIONE
Öffentliche Institutionen	172.533	1.755.000	10.171,97	Istituzioni pubbliche
Private Institutionen	1.378	10.406	7.551,70	Istituzioni private
Insgesamt	173.911	1.765.406	10.151,21	Totale

Tab. 2

Renten und deren jährlicher Gesamt- und Durchschnittsbetrag nach auszählender Körperschaft und Führung - 2007

Gesamtbetrag in Tausend Euro, Durchschnitt in Euro

Pensioni e relativo importo annuo, complessivo e medio, per ente erogatore e gestione - 2007

Importo complessivo in migliaia di euro, medio in euro

AUSZAHLENDE KÖRPERSCHAFT UND FÜHRUNG	Anzahl Numero	Gesamtbetrag Importo complessivo	Durchschnittsbetrag Importo medio	ENTE EROGATORE E GESTIONE
NISF-Unselbstständig Beschäftigte	59.957	639.616	10.667,91	INPS-Lavoratori dipendenti
NISF-Landwirte, Halbpächter u.a.	26.640	168.315	6.318,15	INPS-Coltivatori, mezzadri, ecc.
NISF-Handwerker	11.767	118.180	10.043,37	INPS-Artigiani
NISF-Kaufleute	14.664	139.594	9.519,49	INPS-Commercianti
NISF-Freie Mitarbeiter	2.257	2.028	898,71	INPS-Parasubordinati
NISF-Andere	2.814	47.862	17.008,45	INPS-Altro
INPDAP-Staat	10.158	218.752	21.534,93	INPDAP-Stato
INPDAP-Sonstige Rentenfonds	11.258	228.649	20.309,96	INPDAP-Altre gestioni
NISF-Rentenfonds Zivilinvaliden	29	125	4.303,00	INPS-Gestione invalidi civili
NISF-Sozialrenten/-zuweisungen	2.577	12.231	4.746,41	INPS-Pensioni/Assegni sociali
MIN. FÜR WIRTSCHAFT UND FINANZEN-Kriegsrenten	1.995	7.262	3.639,99	MIN. ECONOMIA E FINANZE- Pensioni di guerra
Sonstige Körperschaften (Öffentliches Basisrenteninstitut öffentl. Bedienstete)	136	3.851	28.313,97	Altri enti (Istituzioni pubbliche di base comparto Pubblico)
Sonstige Körperschaften (Öffentliches Basisrenteninstitut privater Bedienstete)	1.415	24.494	17.310,00	Altri enti (Istituzioni pubbliche di base comparto Privato Dipendenti)
Sonstige Körperschaften (Öffentliches Basisrenteninstitut privater freie Mitarbeiter)	1.158	19.316	16.680,67	Altri enti (Istituzioni pubbliche di base comparto Privato Liberi professionisti)
Sonstige Körperschaften (Privates Zusatzrenteninstitut)	1.378	10.406	7.551,70	Altri enti (Istituzioni private complementari)
Sonstige Körperschaften (Öffentliches Zusatzrenteninstitut)	2.855	16.868	5.908,16	Altri enti (Istituzioni pubbliche complementari)
Sonstige Körperschaften (Fürsorge)	14.408	68.834	4.777,48	Altri enti (assistenza)
INAIL-Industrie	5.686	28.357	4.987,14	INAIL-Industria
INAIL-Landwirtschaft	2.711	10.389	3.832,01	INAIL-Agricoltura
INAIL-Röntgenärzte	5	98	19.652,91	INAIL-Radiologi
INAIL-Andere	14	32	2.278,46	INAIL-Altro
INAIL-Staat	29	147	5.078,44	INAIL-Stato
Insgesamt	173.911	1.765.406	10.151,21	Totale

Tab. 3

Renten und deren jährlicher Gesamt- und Durchschnittsbetrag nach Altersklasse - 2007

Gesamtbetrag in Tausend Euro, Durchschnitt in Euro

Pensioni e relativo importo annuo, complessivo e medio, per classe di età - 2007

Importo complessivo in migliaia di euro, medio in euro

ALTERSKLASSE (Jahre)	Anzahl Numero	Gesamtbetrag Importo complessivo	Durchschnittsbetrag Importo medio	CLASSE DI ETÀ (anni)
Unter 5	192	763	3.974,15	Meno di 5
5-9	415	1.530	3.687,45	5-9
10-14	569	1.835	3.224,61	10-14
15-19	957	3.257	3.403,15	15-19
20-24	682	2.855	4.186,95	20-24
25-29	523	2.136	4.085,06	25-29
30-34	713	2.998	4.205,10	30-34
35-39	1.093	4.922	4.503,26	35-39
40-44	1.911	9.794	5.125,14	40-44
45-49	2.340	15.368	6.567,46	45-49
50-54	3.992	37.726	9.450,28	50-54
55-59	12.222	175.488	14.358,38	55-59
60-64	26.416	341.685	12.934,78	60-64
65-69	30.910	364.464	11.791,14	65-69
70-74	25.368	263.772	10.397,84	70-74
75-79	24.019	218.281	9.087,84	75-79
80-84	21.208	173.687	8.189,69	80-84
85-89	13.170	96.547	7.330,79	85-89
90-94	4.978	34.001	6.830,30	90-94
95 und mehr	2.202	13.936	6.328,85	95 e oltre
Nicht zuteilbar	31	360	11.621,70	Non ripartibili
Insgesamt	173.911	1.765.406	10.151,21	Totale

Tab. 4

Renten und deren jährlicher Gesamt- und Durchschnittsbetrag nach Klasse des Monatsbetrags - 2007

Gesamtbetrag in Tausend Euro, Durchschnitt in Euro

Pensioni e relativo importo annuo, complessivo e medio, per classe di importo mensile - 2007

Importo complessivo in migliaia di euro, medio in euro

KLASSE DES MONATSBETRAGS (Euro)	Anzahl Numero	Gesamtbetrag Importo complessivo	Durchschnittsbetrag Importo medio	CLASSE DI IMPORTO MENSILE (euro)
Unter 100	6.970	4.123	591,51	Meno di 100
100-199	8.892	16.070	1.807,19	100-199
200-299	9.876	30.164	3.054,23	200-299
300-399	12.964	52.705	4.065,49	300-399
400-499	39.868	222.458	5.579,87	400-499
500-599	14.544	95.867	6.591,50	500-599
600-699	12.396	94.070	7.588,78	600-699
700-799	6.637	59.634	8.985,13	700-799
800-899	6.618	67.412	10.186,19	800-899
900-999	5.701	64.965	11.395,44	900-999
1.000-1.099	5.520	69.477	12.586,37	1.000-1.099
1.100-1.199	5.120	70.632	13.795,23	1.100-1.199
1.200-1.299	4.982	74.710	14.995,92	1.200-1.299
1.300-1.399	4.339	70.238	16.187,56	1.300-1.399
1.400-1.499	3.918	68.113	17.384,72	1.400-1.499
1.500-1.749	7.345	142.685	19.426,10	1.500-1.749
1.750-1.999	5.529	124.058	22.437,66	1.750-1.999
2.000-2.499	6.683	177.864	26.614,46	2.000-2.499
2.500-2.999	2.795	90.968	32.546,61	2.500-2.999
3.000 und mehr	3.214	169.194	52.642,87	3.000 e oltre
Insgesamt	173.911	1.765.406,38	10.151,21	Totale

Tab. 5

Renten und deren Jahresbetrag nach Sektor und Rentenart - 2007

Jahresbetrag in Tausend Euro

Pensioni e relativo importo annuo per comparto e tipo di pensione - 2007

Importo annuo in migliaia di euro

SEKTOR	I.V.S.		Vorruhestandsgelder Indennitarie		Fürsorge Assistenziali		Insgesamt Totale		COMPARTO
	Anzahl Numero	Jahresbetrag Importo annuo	Anzahl Numero	Jahresbetrag Importo annuo	Anzahl Numero	Jahresbetrag Importo annuo	Anzahl Numero	Jahresbetrag Importo annuo	
Privater Sektor	122.873	1.175.386	8.416	38.876	-	-	131.289	1.214.261	Comparto privato
Öffentl. Sektor	23.584	462.546	29	147	-	-	23.613	462.693	Comparto pubblico
Ohne Sektor	-	-	-	-	19.009	88.452	19.009	88.452	Fuori comparto
Insgesamt	146.457	1.637.932	8.445	39.023	19.009	88.452	173.911	1.765.406	Totale

Tab. 6

I.V.S.-Renten und deren Jahresbetrag nach Sektor und Rentenkategorie - 2007

Jahresbetrag in Tausend Euro

Pensioni I.V.S. e relativo importo annuo per comparto e categoria di pensione - 2007

Importo annuo in migliaia di euro

SEKTOR	Direkte Renten Pensioni dirette		Indirekte Renten Pensioni indirette		Insgesamt Totale		COMPARTO
	Anzahl Numero	Jahresbetrag Importo annuo	Anzahl Numero	Jahresbetrag Importo annuo	Anzahl Numero	Jahresbetrag Importo annuo	
Privater Sektor	94.151	1.002.413	28.722	172.973	122.873	1.175.386	Comparto privato
Öffentlicher Sektor	19.653	411.324	3.931	51.222	23.584	462.546	Comparto pubblico
Insgesamt	113.804	1.413.737	32.653	224.195	146.457	1.637.932	Totale

Tab. 7

Vorruhestandsgelder und deren Jahresbetrag nach Sektor und Rentenkategorie - 2007

Jahresbetrag in Tausend Euro

Pensioni indennitarie e relativo importo annuo per comparto e categoria di pensione - 2007

Importo annuo in migliaia di euro

SEKTOR	Direkte Renten Pensioni dirette		Indirekte Renten Pensioni indirette		Insgesamt Totale		COMPARTO
	Anzahl Numero	Jahresbetrag Importo annuo	Anzahl Numero	Jahresbetrag Importo annuo	Anzahl Numero	Jahresbetrag Importo annuo	
Privater Sektor	7.197	28.546	1.219	10.330	8.416	38.876	Comparto privato
Öffentlicher Sektor	28	137	1	10	29	147	Comparto pubblico
Insgesamt	7.225	28.682	1.220	10.341	8.445	39.023	Totale

Tab. 8

Fürsorgeten und deren jährlicher Gesamt- und Durchschnittsbetrag, nach Rentenkategorie - 2007

Gesamtbetrag in Tausend Euro, Durchschnitt in Euro

Pensioni assistenziali e relativo importo annuo, complessivo e medio, per categoria di pensione - 2007

Importo complessivo in migliaia di euro, medio in euro

RENTENKATEGORIE	Anzahl Numero	Gesamtbetrag Importo complessivo	Durchschnittsbetrag Importo medio	CATEGORIA DI PENSIONE
Direkte	17.752	85.771	4.831,65	Diretta
Indirekte	1.257	2.681	2.132,48	Indiretta
Insgesamt	19.009	88.452	4.653,16	Totale

Tab. 9

I.V.S.-Renten im privaten Sektor und deren jährlicher Gesamt- und Durchschnittsbetrag, nach auszahlender Körperschaft und Führung - 2007

Gesamtbetrag in Tausend Euro, Durchschnitt in Euro

Pensioni I.V.S. del comparto privato e relativo importo annuo, complessivo e medio, per ente erogatore e gestione - 2007

Importo complessivo in migliaia di euro, medio in euro

AUSZAHLENDE KÖRPERSCHAFT UND FÜHRUNG	Anzahl Numero	Gesamtbetrag Importo complessivo	Durchschnittsbetrag Importo medio	ENTE EROGATORE E GESTIONE
NISF-Unselbstständig Beschäftigte	59.957	639.616	10.667,91	INPS-Lavoratori dipendenti
NISF-Landwirte, Halbpächter u.a.	26.640	168.315	6.318,15	INPS-Coltivatori, mezzadri, ecc.
NISF-Handwerker	11.767	118.180	10.043,37	INPS-Artigiani
NISF-Kaufleute	14.664	139.594	9.519,49	INPS-Commercianti
NISF-Freie Mitarbeiter	2.257	2.028	898,71	INPS-Parasubordinati
NISF-Andere	2.814	47.862	17.008,45	INPS-Altro
Sonstige Körperschaften	4.774	59.790	12.524,11	Altri Enti
Insgesamt	122.873	1.175.386	9.565,86	Totale

Tab. 10

Vorruehstandsgelder im privaten Sektor und deren jährlicher Gesamt- und Durchschnittsbetrag, nach auszahlender Körperschaft und Führung - 2007

Gesamtbetrag in Tausend Euro, Durchschnitt in Euro

Pensioni indennitarie del comparto privato e relativo importo annuo, complessivo e medio, per ente erogatore e gestione - 2007

Importo complessivo in migliaia di euro, medio in euro

AUSZAHLENDE KÖRPERSCHAFT UND FÜHRUNG	Anzahl Numero	Gesamtbetrag Importo complessivo	Durchschnittsbetrag Importo medio	ENTE EROGATORE E GESTIONE
INAIL-Industrie	5.686	28.357	4.987,14	INAIL-Industria
INAIL-Landwirtschaft	2.711	10.389	3.832,01	INAIL-Agricoltura
INAIL-Röntgenärzte	5	98	19.652,91	INAIL-Radiologi
INAIL-Andere	14	32	2.278,46	INAIL-Altro
Insgesamt	8.416	38.876	4.619,25	Totale

Tab. 11

I.V.S.-Renten und Vorruhestandsgelder im öffentlichen Sektor und deren jährlicher Gesamt- und Durchschnittsbetrag, nach auszahlender Körperschaft und Führung - 2007

Gesamtbetrag in Tausend Euro, Durchschnitt in Euro

Pensioni I.V.S. e indennitarie del comparto pubblico e relativo importo annuo, complessivo e medio, per ente erogatore e gestione - 2007

Importo complessivo in migliaia di euro, medio in euro

AUSZAHLENDE KÖRPERSCHAFT UND FÜHRUNG	Anzahl Numero	Gesamtbetrag Importo complessivo	Durchschnittsbetrag Importo medio	ENTE EROGATORE E GESTIONE
I.V.S.-Renten / Pensioni I.V.S.				
INPDAP-Staat	10.158	218.752	21.534,93	INPDAP-Stato
INPDAP-andere Rentenfonds	11.258	228.649	20.309,96	INPDAP-altre gestioni
Sonstige Körperschaften	2.168	15.145	6.985,47	Altri enti
Insgesamt	23.584	462.546	19.612,70	Totale
Vorruhestandsgelder / Pensioni indennitarie				
INAIL-Staat	29	147	5.078,44	INAIL-Stato

Tab. 12

Fürsorgerenten und deren jährlicher Gesamt- und Durchschnittsbetrag, nach auszahlender Körperschaft und Führung - 2007

Gesamtbetrag in Tausend Euro, Durchschnitt in Euro

Pensioni assistenziali e relativo importo annuo, complessivo e medio, per ente erogatore e gestione - 2007

Importo complessivo in migliaia di euro, medio in euro

AUSZAHLENDE KÖRPERSCHAFT UND FÜHRUNG	Anzahl Numero	Gesamtbetrag Importo complessivo	Durchschnittsbetrag Importo medio	ENTE EROGATORE E GESTIONE
NISF-Zivilrenten	14.437	68.959	4.776,52	INPS-Pensioni di invalidità civile
NISF-Sozialzuweisungen	2.577	12.231	4.746,41	INPS-Pensioni e assegni sociali
MIN. FÜR WIRTSCHAFT UND FINANZEN - Kriegsrenten	1.995	7.262	3.639,99	MIN. ECONOMIA E FINANZE - Pensioni di guerra
Insgesamt	19.009	88.452	4.653,16	Totale

Tab. 13

Renten im privaten Sektor und deren Jahresbetrag, nach Rentenart und Altersklasse - 2007

Jahresbetrag in Tausend Euro

Pensioni del comparto privato e relativo importo annuo, per tipo di pensione e classe di età - 2007

Importo annuo in migliaia di euro

ALTERSKLASSE (Jahre)	I.V.S.		Vorruhestandsgelder Indennitarie		Insgesamt Totale		CLASSE DI ETÀ (anni)
	Anzahl Numero	Jahresbetrag Importo annuo	Anzahl Numero	Jahresbetrag Importo annuo	Anzahl Numero	Jahresbetrag Importo annuo	
Unter 5	37	76	-	-	37	76	Meno di 5
5-9	151	355	7	26	158	381	5-9
10-14	315	718	23	67	338	786	10-14
15-19	501	1.273	37	140	538	1.413	15-19
20-24	163	589	72	264	235	853	20-24
25-29	50	180	132	465	182	646	25-29
30-34	106	527	187	664	293	1.191	30-34
35-39	264	1.370	252	995	516	2.365	35-39
40-44	538	3.260	450	1.659	988	4.919	40-44
45-49	831	5.740	502	2.157	1.333	7.897	45-49
50-54	1.385	11.730	522	1.996	1.907	13.726	50-54
55-59	7.659	110.497	676	2.753	8.335	113.249	55-59
60-64	19.735	238.902	937	3.921	20.672	242.822	60-64
65-69	23.406	251.851	1.095	4.628	24.501	256.479	65-69
70-74	19.502	182.390	1.102	5.267	20.604	187.657	70-74
75-79	18.570	153.585	1.112	5.867	19.682	159.452	75-79
80-84	15.844	120.203	804	4.890	16.648	125.093	80-84
85-89	9.242	63.055	363	2.314	9.605	65.369	85-89
90-94	3.225	20.841	111	621	3.336	21.462	90-94
95 und mehr	1.346	8.211	31	178	1.377	8.388	95 e oltre
Nicht zuteilbar	3	35	1	2	4	37	Non ripartibili
Insgesamt	122.873	1.175.386	8.416	38.876	131.289	1.214.261	Totale

Tab. 14

Renten im öffentlichen Sektor und deren Jahresbetrag, nach Rentenart und Altersklasse - 2007

Jahresbetrag in Tausend Euro

Pensioni del comparto pubblico e relativo importo annuo, per tipo di pensione e classe di età - 2007

Importo annuo in migliaia di euro

ALTERSKLASSE (Jahre)	I.V.S.		Vorruhestandsgelder Indennitarie		Insgesamt Totale		CLASSE DI ETÀ (anni)
	Anzahl Numero	Jahresbetrag Importo annuo	Anzahl Numero	Jahresbetrag Importo annuo	Anzahl Numero	Jahresbetrag Importo annuo	
Unter 5	10	28	-	-	10	28	Meno di 5
5-9	20	74	-	-	20	74	5-9
10-14	43	170	-	-	43	170	10-14
15-19	121	511	-	-	121	511	15-19
20-24	96	520	-	-	96	520	20-24
25-29	13	101	-	-	13	101	25-29
30-34	6	38	2	7	8	45	30-34
35-39	16	136	1	9	17	145	35-39
40-44	97	1.354	-	-	97	1.354	40-44
45-49	264	4.173	1	1	265	4.174	45-49
50-54	1.296	20.623	3	18	1.299	20.641	50-54
55-59	2.965	58.299	4	9	2.969	58.308	55-59
60-64	4.672	94.100	1	3	4.673	94.103	60-64
65-69	4.999	101.443	1	7	5.000	101.450	65-69
70-74	3.289	68.435	7	28	3.296	68.463	70-74
75-79	2.330	49.086	3	37	2.333	49.123	75-79
80-84	1.803	36.028	3	10	1.806	36.039	80-84
85-89	1.050	19.150	1	2	1.051	19.153	85-89
90-94	340	5.995	2	16	342	6.011	90-94
95 und mehr	133	2.000	-	-	133	2.000	95 e oltre
Nicht zuteilbar	21	279	-	-	21	279	Non ripartibili
Insgesamt	23.584	462.546	29	147	23.613	462.693	Totale

Tab. 15

Fürsorgetrenten nach Rentenart und Altersklasse - 2007

Pensioni assistenziali per tipo di pensione e classe di età - 2007

ALTERSKLASSE (Jahre)	Zivilinvaliditätsrenten Pensioni di invalidità civile	Sozialrenten und Sozialgeld Pensioni e assegni sociali	Kriegsrenten Pensioni di guerra	Insgesamt Totale	CLASSE DI ETÀ (anni)
Unter 5	145	-	-	145	Meno di 5
5-9	237	-	-	237	5-9
10-14	187	-	1	188	10-14
15-19	298	-	-	298	15-19
20-24	350	-	1	351	20-24
25-29	328	-	-	328	25-29
30-34	405	-	7	412	30-34
35-39	542	-	18	560	35-39
40-44	813	-	13	826	40-44
45-49	727	-	15	742	45-49
50-54	773	-	13	786	50-54
55-59	890	-	28	918	55-59
60-64	1.034	-	37	1071	60-64
65-69	560	778	71	1409	65-69
70-74	689	642	137	1468	70-74
75-79	1.161	567	276	2004	75-79
80-84	1.745	352	657	2754	80-84
85-89	1.845	152	517	2514	85-89
90-94	1.091	55	154	1300	90-94
95 und mehr	612	31	49	692	95 e oltre
Nicht zuteilbar	5	-	1	6	Non ripartibili
Insgesamt	14.437	2.577	1.995	19009	Totale

Tab. 16

Jährlicher Gesamtbetrag der Fürsorgetrenten nach Rentenart und Altersklasse - 2007

Betrag in Tausend Euro

Importo complessivo annuo delle pensioni assistenziali per tipo di pensione e classe di età - 2007

Importo in migliaia di euro

ALTERSKLASSE (Jahre)	Zivilinvaliditätsrenten Pensioni di invalidità civile	Sozialrenten und Sozialgeld Pensioni e assegni sociali	Kriegsrenten Pensioni di guerra	Insgesamt Totale	CLASSE DI ETÀ (anni)
Unter 5	659	-	-	659	Meno di 5
5-9	1.076	-	-	1.076	5-9
10-14	873	-	7	879	10-14
15-19	1.334	-	-	1.334	15-19
20-24	1.476	-	7	1.483	20-24
25-29	1.390	-	-	1.390	25-29
30-34	1.717	-	45	1.762	30-34
35-39	2.307	-	105	2.412	35-39
40-44	3.403	-	118	3.521	40-44
45-49	3.066	-	230	3.297	45-49
50-54	3.265	-	93	3.358	50-54
55-59	3.749	-	182	3.931	55-59
60-64	4.562	-	197	4.759	60-64
65-69	2.843	3.386	306	6.534	65-69
70-74	3.542	3.297	814	7.652	70-74
75-79	5.977	2.702	1.027	9.706	75-79
80-84	9.098	1.613	1.844	12.555	80-84
85-89	9.614	767	1.644	12.025	85-89
90-94	5.773	288	466	6.527	90-94
95 und mehr	3.215	179	154	3.548	95 e oltre
Nicht zuteilbar	22	-	21	44	Non ripartibili
Insgesamt	68.959	12.231	7.262	88.452	Totale

Tab. 17

Renten im privaten Sektor und deren Jahresbetrag, nach Rentenart und Klasse des Monatsbetrags - 2007
Jahresbetrag in Tausend Euro

Pensioni del comparto privato e relativo importo annuo, per tipo di pensione e classe di importo mensile - 2007
Importo annuo in migliaia di euro

KLASSE DES MONATSBETRAGS (Euro)	I.V.S.		Vorruehstandsgelder Indennitarie		Insgesamt Totale		CLASSE DI IMPORTO MENSILE (euro)
	Anzahl Numero	Jahresbetrag Importo annuo	Anzahl Numero	Jahresbetrag Importo annuo	Anzahl Numero	Jahresbetrag Importo annuo	
Unter 100	5.302	2.645	612	574	5.914	3.218	Meno di 100
100-199	4.770	8.642	2.872	5.128	7.642	13.770	100-199
200-299	6.999	21.722	1.637	4.727	8.636	26.449	200-299
300-399	6.004	25.019	918	3.780	6.922	28.799	300-399
400-499	28.828	162.066	409	2.181	29.237	164.247	400-499
500-599	13.564	89.468	356	2.347	13.920	91.815	500-599
600-699	11.258	85.510	165	1.273	11.423	86.783	600-699
700-799	5.556	49.992	214	1.911	5.770	51.903	700-799
800-899	5.333	54.330	380	3.841	5.713	58.171	800-899
900-999	4.518	51.446	142	1.622	4.660	53.068	900-999
1.000-1.099	3.890	48.989	327	4.033	4.217	53.022	1.000-1.099
1.100-1.199	3.567	49.205	54	743	3.621	49.948	1.100-1.199
1.200-1.299	3.481	52.169	30	449	3.511	52.617	1.200-1.299
1.300-1.399	2.876	46.551	55	882	2.931	47.433	1.300-1.399
1.400-1.499	2.624	45.635	46	792	2.670	46.427	1.400-1.499
1.500-1.749	4.692	91.052	92	1.780	4.784	92.832	1.500-1.749
1.750-1.999	3.138	70.283	32	711	3.170	70.994	1.750-1.999
2.000-2.499	3.308	88.028	56	1.445	3.364	89.473	2.000-2.499
2.500-2.999	1.470	47.804	10	317	1.480	48.120	2.500-2.999
3.000 und mehr	1.695	84.830	9	342	1.704	85.172	3.000 e oltre
Insgesamt	122.873	1.175.386	8.416	38.876	131.289	1.214.261	Totale

Tab. 18

Renten im öffentlichen Sektor und deren Jahresbetrag, nach Rentenart und Klasse des Monatsbetrags - 2007
Jahresbetrag in Tausend Euro

Pensioni del comparto pubblico e relativo importo annuo, per tipo di pensione e classe di importo mensile - 2007
Importo annuo in migliaia di euro

KLASSE DES MONATSBETRAGS (Euro)	I.V.S.		Vorruehstandsgelder Indennitarie		Insgesamt Totale		CLASSE DI IMPORTO MENSILE (euro)
	Anzahl Numero	Jahresbetrag Importo annuo	Anzahl Numero	Jahresbetrag Importo annuo	Anzahl Numero	Jahresbetrag Importo annuo	
Unter 100	109	61	2	2	111	63	Meno di 100
100-199	146	255	4	8	150	263	100-199
200-299	214	638	9	26	223	664	200-299
300-399	223	940	5	21	228	961	300-399
400-499	1.693	9.279	-	-	1.693	9.279	400-499
500-599	467	3.010	3	21	470	3.031	500-599
600-699	339	2.664	-	-	339	2.664	600-699
700-799	634	5.736	3	27	637	5.763	700-799
800-899	794	8.112	1	10	795	8.122	800-899
900-999	1.028	11.749	1	12	1.029	11.760	900-999
1.000-1.099	1.294	16.341	-	-	1.294	16.341	1.000-1.099
1.100-1.199	1.494	20.615	-	-	1.494	20.615	1.100-1.199
1.200-1.299	1.458	21.897	-	-	1.458	21.897	1.200-1.299
1.300-1.399	1.406	22.772	-	-	1.406	22.772	1.300-1.399
1.400-1.499	1.242	21.579	-	-	1.242	21.579	1.400-1.499
1.500-1.749	2.554	49.714	1	21	2.555	49.735	1.500-1.749
1.750-1.999	2.353	52.934	-	-	2.353	52.934	1.750-1.999
2.000-2.499	3.318	88.367	-	-	3.318	88.367	2.000-2.499
2.500-2.999	1.315	42.847	-	-	1.315	42.847	2.500-2.999
3.000 und mehr	1.503	83.035	-	-	1.503	83.035	3.000 e oltre
Insgesamt	23.584	462.546	29	147	23.613	462.693	Totale

Tab. 19

Fürsorgetrenten nach Rentenart und Klasse des Monatsbetrags - 2007

Pensioni assistenziali per tipo di pensione e classe di importo mensile - 2007

KLASSE DES MONATSBETRAGS (Euro)	Zivilinvaliditätsrenten Pensioni di invalidità civile	Sozialrenten und Sozialgeld Pensioni e assegni sociali	Kriegsrenten Pensioni di guerra	Insgesamt Totale	CLASSE DI IMPORTO MENSILE (euro)
Unter 100	139	45	761	945	Meno di 100
100-199	584	90	426	1.100	100-199
200-299	317	454	246	1.017	200-299
300-399	4.649	995	170	5.814	300-399
400-499	8.471	333	134	8.938	400-499
500-599	7	97	50	154	500-599
600-699	53	563	18	634	600-699
700-799	217	-	13	230	700-799
800-899	-	-	110	110	800-899
900-999	-	-	12	12	900-999
1.000-1.099	-	-	9	9	1.000-1.099
1.100-1.199	-	-	5	5	1.100-1.199
1.200-1.299	-	-	13	13	1.200-1.299
1.300-1.399	-	-	2	2	1.300-1.399
1.400-1.499	-	-	6	6	1.400-1.499
1.500-1.749	-	-	6	6	1.500-1.749
1.750-1.999	-	-	6	6	1.750-1.999
2.000-2.499	-	-	1	1	2.000-2.499
2.500-2.999	-	-	-	-	2.500-2.999
3.000 und mehr	-	-	7	7	3.000 e oltre
Insgesamt	14.437	2.577	1.995	19.009	Totale

Tab. 20

Jährlicher Gesamtbetrag der Fürsorgetrenten nach Rentenart und Klasse des Monatsbetrags - 2007

Jahresbetrag in Tausend Euro

Importo complessivo annuo delle pensioni assistenziali per tipo di pensione e classe di importo mensile - 2007

Importo annuo in migliaia di euro

KLASSE DES MONATSBETRAGS (Euro)	Zivilinvaliditätsrenten Pensioni di invalidità civile	Sozialrenten und Sozialgeld Pensioni e assegni sociali	Kriegsrenten Pensioni di guerra	Insgesamt Totale	CLASSE DI IMPORTO MENSILE (euro)
Unter 100	118	31	693	842	Meno di 100
100-199	1.128	168	742	2.037	100-199
200-299	879	1.438	733	3.050	200-299
300-399	18.089	4.122	734	22.945	300-399
400-499	46.462	1.732	738	48.932	400-499
500-599	47	643	331	1.021	500-599
600-699	386	4.098	140	4.624	600-699
700-799	1.850	-	119	1.968	700-799
800-899	-	-	1.119	1.119	800-899
900-999	-	-	137	137	900-999
1.000-1.099	-	-	114	114	1.000-1.099
1.100-1.199	-	-	69	69	1.100-1.199
1.200-1.299	-	-	196	196	1.200-1.299
1.300-1.399	-	-	32	32	1.300-1.399
1.400-1.499	-	-	108	108	1.400-1.499
1.500-1.749	-	-	118	118	1.500-1.749
1.750-1.999	-	-	130	130	1.750-1.999
2.000-2.499	-	-	24	24	2.000-2.499
2.500-2.999	-	-	-	-	2.500-2.999
3.000 und mehr	-	-	986	986	3.000 e oltre
Insgesamt	68.959	12.231	7.262	88.452	Totale

Tab. 21

Vorsorge und Fürsorge: Renten und deren jährlicher Gesamt- und Durchschnittsbetrag, nach wirtschaftlicher Funktion - 2007

Gesamtbetrag in Tausend Euro, Durchschnitt in Euro

Previdenza e assistenza: pensioni e relativo importo annuo, complessivo e medio, per funzione economica - 2007

Importo complessivo in migliaia di euro, medio in euro

WIRTSCHAFTLICHE FUNKTION	Anzahl Numero	Gesamtbetrag Importo complessivo	Durchschnittsbetrag Importo medio	FUNZIONE ECONOMICA
Vorsorge / Previdenza				
Alter	128.648	1.526.572	11.866,27	Vecchiaia
Invalidität	5.806	34.533	5.947,84	Invalidità
Hinterbliebene	7.042	45.227	6.422,43	Superstiti
Insgesamt	141.496	1.606.332	11.352,49	Totale
Fürsorge / Assistenza				
Alter	24.824	125.572	5.058,51	Vecchiaia
Invalidität	7.248	32.257	4.450,46	Invalidità
Hinterbliebene	343	1.245	3.630,06	Superstiti
Insgesamt	32.415	159.074	4.907,43	Totale

Tab. 22

Grundvorsorge: Renten und deren jährlicher Gesamt- und Durchschnittsbetrag, nach wirtschaftlicher Funktion - 2007

Gesamtbetrag in Tausend Euro, Durchschnitt in Euro

Previdenza di base: pensioni e relativo importo annuo, complessivo e medio, per funzione economica - 2007

Importo complessivo in migliaia di euro, medio in euro

WIRTSCHAFTLICHE FUNKTION	Anzahl Numero	Gesamtbetrag Importo complessivo	Durchschnittsbetrag Importo medio	FUNZIONE ECONOMICA
Alter	124.254	1.494.276	12.025,98	Vecchiaia
Invalidität	5.782	34.371	5.944,55	Invalidità
Hinterbliebene	6.903	44.528	6.450,57	Superstiti
Insgesamt	136.939	1.573.176	11.488,15	Totale

Tab. 23

Grundvorsorge - Selektive Leistungen: Renten und deren jährlicher Gesamt- und Durchschnittsbetrag, nach wirtschaftlicher Funktion - 2007

Gesamtbetrag in Tausend Euro, Durchschnitt in Euro

Previdenza di base - Trattamenti selettivi: pensioni e relativo importo annuo, complessivo e medio, per funzione economica - 2007

Importo complessivo in migliaia di euro, medio in euro

WIRTSCHAFTLICHE FUNKTION	Anzahl Numero	Gesamtbetrag Importo complessivo	Durchschnittsbetrag Importo medio	FUNZIONE ECONOMICA
Alter	23.375	131.179	5.611,95	Vecchiaia
Invalidität	85	472	5.554,06	Invalidità
Hinterbliebene	1.728	7.552	4.370,10	Superstiti
Insgesamt	25.188	139.203	5.526,56	Totale

Tab. 24

Grundvorsorge - Nicht selektive Leistungen: Renten und deren jährlicher Gesamt- und Durchschnittsbetrag, nach wirtschaftlicher Funktion - 2007

Gesamtbetrag in Tausend Euro, Durchschnitt in Euro

Previdenza di base - Trattamenti non selettivi: pensioni e relativo importo annuo, complessivo e medio, per funzione economica - 2007

Importo complessivo in migliaia di euro, medio in euro

WIRTSCHAFTLICHE FUNKTION	Anzahl Numero	Gesamtbetrag Importo complessivo	Durchschnittsbetrag Importo medio	FUNZIONE ECONOMICA
Alter	100.879	1.363.097	13.512,20	Vecchiaia
Invalidität	5.697	33.899	5.950,38	Invalidità
Hinterbliebene	5.175	36.977	7.145,27	Superstiti
Insgesamt	111.751	1.433.973	12.831,86	Totale

Tab. 25

Grundvorsorge - Privater Sektor - Renten und deren jährlicher Gesamt- und Durchschnittsbetrag nach Beschäftigungsverhältnis des Leistungsempfängers und nach wirtschaftlicher Funktion - 2007

Gesamtbetrag in Tausend Euro, Durchschnitt in Euro

Previdenza di base - Comparto privato - pensioni e relativo importo annuo, complessivo e medio, per condizione professionale dei beneficiari delle prestazioni pensionistiche e funzione economica - 2007

Importo complessivo in migliaia di euro, medio in euro

WIRTSCHAFTLICHE FUNKTION	Anzahl Numero	Gesamtbetrag Importo complessivo	Durchschnittsbetrag Importo medio	FUNZIONE ECONOMICA
--------------------------	------------------	-------------------------------------	--------------------------------------	--------------------

Unselbstständig Beschäftigte / Lavoratori dipendenti

Alter	59.739	668.719	11.194,00	Vecchiaia
Invalidität	4.812	26.514	5.510,01	Invalidità
Hinterbliebene	3.509	22.617	6.445,42	Superstiti
Insgesamt	68.060	717.850	10.547,31	Totale

Selbstständige Arbeiter / Lavoratori autonomi

Alter	42.999	367.091	8.537,20	Vecchiaia
Invalidität	931	7.384	7.931,13	Invalidità
Hinterbliebene	2.210	10.136	4.586,44	Superstiti
Insgesamt	46.140	384.611	8.335,74	Totale

Freiberufler / Liberi professionisti

Alter	994	18.098	18.207,50	Vecchiaia
Invalidität	17	154	9.030,82	Invalidità
Hinterbliebene	147	1.064	7.241,07	Superstiti
Insgesamt	1.158	19.316	16.680,67	Totale

Insgesamt / Totale

Alter	103.732	1.053.908	10.159,91	Vecchiaia
Invalidität	5.760	34.052	5.911,74	Invalidità
Hinterbliebene	5.866	33.817	5.764,99	Superstiti
Insgesamt	115.358	1.121.777	9.724,31	Totale

Tab. 26

Grundvorsorge - Öffentlicher Sektor: Renten und deren jährlicher Gesamt- und Durchschnittsbetrag, nach wirtschaftlicher Funktion - 2007

Gesamtbetrag in Tausend Euro, Durchschnitt in Euro

Previdenza di base - Comparto pubblico: pensioni e relativo importo annuo, complessivo e medio, per funzione economica - 2007

Importo complessivo in migliaia di euro, medio in euro

WIRTSCHAFTLICHE FUNKTION	Anzahl Numero	Gesamtbetrag Importo complessivo	Durchschnittsbetrag Importo medio	FUNZIONE ECONOMICA
Alter	20.522	440.369	21.458,37	Vecchiaia
Invalidität	22	320	14.536,87	Invalidità
Hinterbliebene	1.037	10.711	10.328,71	Superstiti
Insgesamt	21.581	451.399	20.916,51	Totale

Tab. 27

Zusatzvorsorge: Renten und deren jährlicher Gesamt- und Durchschnittsbetrag, nach wirtschaftlicher Funktion - 2007

Gesamtbetrag in Tausend Euro, Durchschnitt in Euro

Previdenza complementare: pensioni e relativo importo annuo, complessivo e medio, per funzione economica - 2007

Importo complessivo in migliaia di euro, medio in euro

WIRTSCHAFTLICHE FUNKTION	Anzahl Numero	Gesamtbetrag Importo complessivo	Durchschnittsbetrag Importo medio	FUNZIONE ECONOMICA
Alter	4.394	32.296	7.349,93	Vecchiaia
Invalidität	24	162	6.739,87	Invalidità
Hinterbliebene	139	698	5.024,50	Superstiti
Insgesamt	4.557	33.156	7.275,78	Totale

Tab. 28

Zusatzvorsorge - Privater Sektor: Renten und deren jährlicher Gesamt- und Durchschnittsbetrag nach Beschäftigungsverhältnis des Leistungsempfängers und nach wirtschaftlicher Funktion - 2007

Gesamtbetrag in Tausend Euro, Durchschnitt in Euro

Previdenza complementare - Comparto privato: pensioni e relativo importo annuo, complessivo e medio, per condizione professionale dei beneficiari delle prestazioni pensionistiche e funzione economica - 2007

Importo complessivo in migliaia di euro, medio in euro

WIRTSCHAFTLICHE FUNKTION	Anzahl Numero	Gesamtbetrag Importo complessivo	Durchschnittsbetrag Importo medio	FUNZIONE ECONOMICA
Unselbstständig Beschäftigte / Lavoratori dipendenti				
Alter	1.496	15.108	10.098,69	Vecchiaia
Invalidität	10	110	10.965,18	Invalidità
Hinterbliebene	50	381	7.618,43	Superstiti
Insgesamt	1.556	15.598	10.024,56	Totale
Selbstständige Arbeiter / Lavoratori autonomi				
Alter	816	5.572	6.828,90	Vecchiaia
Invalidität	14	52	3.721,79	Invalidità
Hinterbliebene	56	231	4.125,36	Superstiti
Insgesamt	886	5.856	6.608,93	Totale
Freiberufler / Liberi professionisti				
Alter	68	377	5.542,90	Vecchiaia
Invalidität	-	-	-	Invalidità
Hinterbliebene	15	31	2.087,16	Superstiti
Insgesamt	83	408	4.918,37	Totale
Insgesamt / Totale				
Alter	2.380	21.057	8.847,45	Vecchiaia
Invalidität	24	162	6.739,87	Invalidità
Hinterbliebene	121	643	5.316,11	Superstiti
Insgesamt	2.525	21.862	8.658,20	Totale

Tab. 29

Zusatzvorsorge - Öffentlicher Sektor: Renten und deren jährlicher Gesamt- und Durchschnittsbetrag, nach wirtschaftlicher Funktion - 2007

Gesamtbetrag in Tausend Euro, Durchschnitt in Euro

Previdenza complementare - Comparto pubblico: pensioni e relativo importo annuo, complessivo e medio, per funzione economica - 2007

Importo complessivo in migliaia di euro, medio in euro

WIRTSCHAFTLICHE FUNKTION	Anzahl Numero	Gesamtbetrag Importo complessivo	Durchschnittsbetrag Importo medio	FUNZIONE ECONOMICA
Alter	2.014	11.239	5.580,26	Vecchiaia
Invalidität	-	-	-	Invalidità
Hinterbliebene	18	55	3.064,27	Superstiti
Insgesamt	2.032	11.294	5.557,98	Totale

Tab. 30

Grundvorsorge: Renten und deren Jahresbetrag, nach wirtschaftlicher Funktion und Altersklasse - 2007
Jahresbetrag in Tausend Euro

Previdenza di base: pensioni e relativo importo annuo, per funzione economica e classe di età - 2007
Importo annuo in migliaia di euro

ALTERSKLASSE (Jahre)	Alter / Vecchiaia		Invalidität / Invalidità		Hinterbliebene / Superstiti		Insgesamt / Totale		CLASSE DI ETÀ (anni)
	Anzahl Numero	Jahresbetrag Importo annuo	Anzahl Numero	Jahresbetrag Importo annuo	Anzahl Numero	Jahresbetrag Importo annuo	Anzahl Numero	Jahresbetrag Importo annuo	
Unter 5	-	-	-	-	47	104	47	104	Meno di 5
5-9	-	-	-	-	177	454	177	454	5-9
10-14	-	-	-	-	380	955	380	955	10-14
15-19	-	-	6	50	647	1.867	653	1.917	15-19
20-24	-	-	34	199	288	1.130	322	1.329	20-24
25-29	-	-	103	442	91	303	194	745	25-29
30-34	-	-	218	846	79	372	297	1.218	30-34
35-39	-	-	358	1.620	155	811	513	2.431	35-39
40-44	50	909	664	3.044	353	2.269	1.067	6.222	40-44
45-49	216	3.498	780	4.539	531	3.733	1.527	11.770	45-49
50-54	1.290	21.338	984	6.395	784	5.951	3.058	33.684	50-54
55-59	8.353	149.817	1.303	9.202	1.305	10.395	10.961	169.415	55-59
60-64	20.761	305.590	1.331	8.024	2.066	16.184	24.158	329.798	60-64
65-69	27.531	344.899	-	-	-	-	27.531	344.899	65-69
70-74	22.143	245.274	-	-	-	-	22.143	245.274	70-74
75-79	18.968	190.479	-	-	-	-	18.968	190.479	75-79
80-84	13.773	134.345	-	-	-	-	13.773	134.345	80-84
85-89	7.562	67.950	-	-	-	-	7.562	67.950	85-89
90-94	2.540	21.809	-	-	-	-	2.540	21.809	90-94
95 und mehr	1.045	8.074	-	-	-	-	1.045	8.074	95 e oltre
Nicht zuteilbar	22	296	1	10	-	-	23	306	Non ripartibili
Insgesamt	124.254	1.494.276	5.782	34.371	6.903	44.528	136.939	1.573.176	Totale

Tab. 31

Grundvorsorge - Privater Sektor: Renten und deren Jahresbetrag, nach wirtschaftlicher Funktion und Altersklasse - 2007

Jahresbetrag in Tausend Euro

Previdenza di base - Comparto privato: pensioni e relativo importo annuo, per funzione economica e classe di età - 2007

Importo annuo in migliaia di euro

ALTERSKLASSE (Jahre)	Alter / Vecchiaia		Invalidität / Invalidità		Hinterbliebene / Superstiti		Insgesamt / Totale		CLASSE DI ETÀ (anni)
	Anzahl Numero	Jahresbetrag Importo annuo	Anzahl Numero	Jahresbetrag Importo annuo	Anzahl Numero	Jahresbetrag Importo annuo	Anzahl Numero	Jahresbetrag Importo annuo	
Unter 5	-	-	-	-	37	76	37	76	Meno di 5
5-9	-	-	-	-	157	380	157	380	5-9
10-14	-	-	-	-	337	785	337	785	10-14
15-19	-	-	6	50	526	1.357	532	1.407	15-19
20-24	-	-	34	199	193	611	227	810	20-24
25-29	-	-	103	442	78	202	181	644	25-29
30-34	-	-	216	839	73	334	289	1.173	30-34
35-39	-	-	356	1.597	140	689	496	2.286	35-39
40-44	-	-	663	3.029	307	1.839	970	4.867	40-44
45-49	25	241	773	4.364	466	3.007	1.264	7.613	45-49
50-54	119	2.155	980	6.342	671	4.576	1.770	13.074	50-54
55-59	5.598	94.105	1.298	9.158	1.119	7.930	8.015	111.194	55-59
60-64	16.904	218.356	1.330	8.021	1.762	12.032	19.996	238.410	60-64
65-69	23.336	247.852	-	-	-	-	23.336	247.852	65-69
70-74	19.282	179.162	-	-	-	-	19.282	179.162	70-74
75-79	16.784	142.194	-	-	-	-	16.784	142.194	75-79
80-84	12.020	98.779	-	-	-	-	12.020	98.779	80-84
85-89	6.538	49.048	-	-	-	-	6.538	49.048	85-89
90-94	2.209	15.901	-	-	-	-	2.209	15.901	90-94
95 und mehr	914	6.088	-	-	-	-	914	6.088	95 e oltre
Nicht zuteilbar	3	28	1	10	-	-	4	37	Non ripartibili
Insgesamt	103.732	1.053.908	5.760	34.052	5.866	33.817	115.358	1.121.777	Totale

Tab. 32

Grundvorsorge - Privater Sektor - Unselbstständig Beschäftigte: Renten und deren Jahresbetrag, nach wirtschaftlicher Funktion und Altersklasse - 2007

Jahresbetrag in Tausend Euro

Previdenza di base - Comparto privato - Lavoratori dipendenti: pensioni e relativo importo annuo, per funzione economica e classe di età - 2007

Importo annuo in migliaia di euro

ALTERSKLASSE (Jahre)	Alter / Vecchiaia		Invalidität / Invalidità		Hinterbliebene / Superstiti		Insgesamt / Totale		CLASSE DI ETÀ (anni)
	Anzahl Numero	Jahresbetrag Importo annuo	Anzahl Numero	Jahresbetrag Importo annuo	Anzahl Numero	Jahresbetrag Importo annuo	Anzahl Numero	Jahresbetrag Importo annuo	
Unter 5	-	-	-	-	21	47	21	47	Meno di 5
5-9	-	-	-	-	87	227	87	227	5-9
10-14	-	-	-	-	174	475	174	475	10-14
15-19	-	-	6	50	269	791	275	842	15-19
20-24	-	-	34	199	111	390	145	589	20-24
25-29	-	-	97	430	65	176	162	606	25-29
30-34	-	-	205	775	63	301	268	1.075	30-34
35-39	-	-	319	1.375	97	512	416	1.887	35-39
40-44	-	-	576	2.493	195	1.306	771	3.798	40-44
45-49	24	233	655	3.561	313	2.144	992	5.937	45-49
50-54	110	2.037	779	4.781	396	2.987	1.285	9.806	50-54
55-59	2.728	59.979	1.007	6.600	661	5.179	4.396	71.758	55-59
60-64	6.892	116.858	1.133	6.241	1.057	8.082	9.082	131.181	60-64
65-69	10.974	134.737	-	-	-	-	10.974	134.737	65-69
70-74	10.700	110.833	-	-	-	-	10.700	110.833	70-74
75-79	11.031	101.561	-	-	-	-	11.031	101.561	75-79
80-84	9.307	80.955	-	-	-	-	9.307	80.955	80-84
85-89	5.331	41.910	-	-	-	-	5.331	41.910	85-89
90-94	1.867	14.095	-	-	-	-	1.867	14.095	90-94
95 und mehr	772	5.493	-	-	-	-	772	5.493	95 e oltre
Nicht zuteilbar	3	28	1	10	-	-	4	37	Non ripartibili
Insgesamt	59.739	668.719	4.812	26.514	3.509	22.617	68.060	717.850	Totale

Tab. 33

Grundvorsorge - Privater Sektor - Selbstständige Arbeiter: Renten und deren Jahresbetrag, nach wirtschaftlicher Funktion und Altersklasse - 2007

Jahresbetrag in Tausend Euro

Previdenza di base - Comparto privato - Lavoratori autonomi: pensioni e relativo importo annuo, per funzione economica e classe di età - 2007

Importo annuo in migliaia di euro

ALTERSKLASSE (Jahre)	Alter / Vecchiaia		Invalidität / Invalidità		Hinterbliebene / Superstiti		Insgesamt / Totale		CLASSE DI ETÀ (anni)
	Anzahl Numero	Jahresbetrag Importo annuo	Anzahl Numero	Jahresbetrag Importo annuo	Anzahl Numero	Jahresbetrag Importo annuo	Anzahl Numero	Jahresbetrag Importo annuo	
Unter 5	-	-	-	-	15	27	15	27	Meno di 5
5-9	-	-	-	-	65	126	65	126	5-9
10-14	-	-	-	-	158	298	158	298	10-14
15-19	-	-	-	-	231	498	231	498	15-19
20-24	-	-	-	-	55	154	55	154	20-24
25-29	-	-	6	12	9	20	15	32	25-29
30-34	-	-	11	64	10	33	21	97	30-34
35-39	-	-	36	209	43	177	79	386	35-39
40-44	-	-	87	536	108	479	195	1.015	40-44
45-49	-	-	115	785	147	819	262	1.604	45-49
50-54	9	118	197	1.522	256	1.382	462	3.022	50-54
55-59	2.869	34.103	284	2.494	435	2.499	3.588	39.096	55-59
60-64	9.995	100.860	195	1.762	678	3.624	10.868	106.245	60-64
65-69	12.118	107.921	-	-	-	-	12.118	107.921	65-69
70-74	8.395	64.576	-	-	-	-	8.395	64.576	70-74
75-79	5.564	37.435	-	-	-	-	5.564	37.435	75-79
80-84	2.510	14.487	-	-	-	-	2.510	14.487	80-84
85-89	1.098	5.633	-	-	-	-	1.098	5.633	85-89
90-94	311	1.410	-	-	-	-	311	1.410	90-94
95 und mehr	130	548	-	-	-	-	130	548	95 e oltre
Nicht zuteilbar	-	-	-	-	-	-	-	-	Non ripartibili
Insgesamt	42.999	367.091	931	7.384	2.210	10.136	46.140	384.611	Totale

Tab. 34

Grundvorsorge - Privater Sektor - Freiberufler: Renten und deren Jahresbetrag, nach wirtschaftlicher Funktion und Altersklasse - 2007

Jahresbetrag in Tausend Euro

Previdenza di base - Comparto privato - Liberi professionisti: pensioni e relativo importo annuo, per funzione economica e classe di età - 2007

Importo annuo in migliaia di euro

ALTERSKLASSE (Jahre)	Alter / Vecchiaia		Invalidität / Invalidità		Hinterbliebene / Superstiti		Insgesamt / Totale		CLASSE DI ETÀ (anni)
	Anzahl Numero	Jahresbetrag Importo annuo	Anzahl Numero	Jahresbetrag Importo annuo	Anzahl Numero	Jahresbetrag Importo annuo	Anzahl Numero	Jahresbetrag Importo annuo	
Unter 5	-	-	-	-	1	1	1	1	Meno di 5
5-9	-	-	-	-	5	26	5	26	5-9
10-14	-	-	-	-	5	11	5	11	10-14
15-19	-	-	-	-	26	67	26	67	15-19
20-24	-	-	-	-	27	67	27	67	20-24
25-29	-	-	-	-	4	6	4	6	25-29
30-34	-	-	-	-	-	-	-	-	30-34
35-39	-	-	1	13	-	-	1	13	35-39
40-44	-	-	-	-	4	54	4	54	40-44
45-49	1	8	3	19	6	45	10	71	45-49
50-54	-	-	4	39	19	207	23	247	50-54
55-59	1	23	7	64	23	252	31	340	55-59
60-64	17	638	2	18	27	327	46	983	60-64
65-69	244	5.194	-	-	-	-	244	5.194	65-69
70-74	187	3.753	-	-	-	-	187	3.753	70-74
75-79	189	3.198	-	-	-	-	189	3.198	75-79
80-84	203	3.337	-	-	-	-	203	3.337	80-84
85-89	109	1.505	-	-	-	-	109	1.505	85-89
90-94	31	396	-	-	-	-	31	396	90-94
95 und mehr	12	47	-	-	-	-	12	47	95 e oltre
Nicht zuteilbar	-	-	-	-	-	-	-	-	Non ripartibili
Insgesamt	994	18.098	17	154	147	1.064	1.158	19.316	Totale

Tab. 35

Grundvorsorge - Öffentlicher Sektor: Renten und deren Jahresbetrag, nach wirtschaftlicher Funktion und Altersklasse - 2007

Jahresbetrag in Tausend Euro

Previdenza di base - Comparto pubblico: pensioni e relativo importo annuo, per funzione economica e classe di età - 2007

Importo annuo in migliaia di euro

ALTERSKLASSE (Jahre)	Alter / Vecchiaia		Invalidität / Invalidità		Hinterbliebene / Superstiti		Insgesamt / Totale		CLASSE DI ETÀ (anni)
	Anzahl Numero	Jahresbetrag Importo annuo	Anzahl Numero	Jahresbetrag Importo annuo	Anzahl Numero	Jahresbetrag Importo annuo	Anzahl Numero	Jahresbetrag Importo annuo	
Unter 5	-	-	-	-	10	28	10	28	Meno di 5
5-9	-	-	-	-	20	74	20	74	5-9
10-14	-	-	-	-	43	170	43	170	10-14
15-19	-	-	-	-	121	511	121	511	15-19
20-24	-	-	-	-	95	519	95	519	20-24
25-29	-	-	-	-	13	101	13	101	25-29
30-34	-	-	2	7	6	38	8	45	30-34
35-39	-	-	2	23	15	123	17	145	35-39
40-44	50	909	1	16	46	430	97	1.354	40-44
45-49	191	3.257	7	175	65	725	263	4.157	45-49
50-54	1.171	19.182	4	53	113	1.375	1.288	20.611	50-54
55-59	2.755	55.712	5	44	186	2.465	2.946	58.221	55-59
60-64	3.857	87.234	1	3	304	4.152	4.162	91.388	60-64
65-69	4.195	97.047	-	-	-	-	4.195	97.047	65-69
70-74	2.861	66.111	-	-	-	-	2.861	66.111	70-74
75-79	2.184	48.285	-	-	-	-	2.184	48.285	75-79
80-84	1.753	35.567	-	-	-	-	1.753	35.567	80-84
85-89	1.024	18.902	-	-	-	-	1.024	18.902	85-89
90-94	331	5.907	-	-	-	-	331	5.907	90-94
95 und mehr	131	1.986	-	-	-	-	131	1.986	95 e oltre
Nicht zuteilbar	19	269	-	-	-	-	19	269	Non ripartibili
Insgesamt	20.522	440.369	22	320	1.037	10.711	21.581	451.399	Totale

Tab. 36

Zusatzvorsorge: Renten und deren Jahresbetrag, nach wirtschaftlicher Funktion und Altersklasse - 2007
Jahresbetrag in Tausend Euro

Previdenza complementare: pensioni e relativo importo annuo, per funzione economica e classe di età - 2007
Importo annuo in migliaia di euro

ALTERSKLASSE (Jahre)	Alter / Vecchiaia		Invalidität / Invalidità		Hinterbliebene / Superstiti		Insgesamt / Totale		CLASSE DI ETÀ (anni)
	Anzahl Numero	Jahresbetrag Importo annuo	Anzahl Numero	Jahresbetrag Importo annuo	Anzahl Numero	Jahresbetrag Importo annuo	Anzahl Numero	Jahresbetrag Importo annuo	
Unter 5	-	-	-	-	-	-	-	-	Meno di 5
5-9	-	-	-	-	1	1	1	1	5-9
10-14	-	-	-	-	1	1	1	1	10-14
15-19	-	-	-	-	4	3	4	3	15-19
20-24	-	-	-	-	8	42	8	42	20-24
25-29	-	-	-	-	-	-	-	-	25-29
30-34	-	-	-	-	-	-	-	-	30-34
35-39	-	-	1	12	3	10	4	22	35-39
40-44	-	-	-	-	3	9	3	9	40-44
45-49	2	32	1	1	10	44	13	78	45-49
50-54	16	107	5	19	16	53	37	179	50-54
55-59	99	777	10	48	46	319	155	1.144	55-59
60-64	794	5.042	7	81	47	216	848	5.340	60-64
65-69	1.375	9.879	-	-	-	-	1.375	9.879	65-69
70-74	846	5.953	-	-	-	-	846	5.953	70-74
75-79	469	3.865	-	-	-	-	469	3.865	75-79
80-84	416	3.511	-	-	-	-	416	3.511	80-84
85-89	244	2.141	-	-	-	-	244	2.141	85-89
90-94	96	674	-	-	-	-	96	674	90-94
95 und mehr	35	304	-	-	-	-	35	304	95 e oltre
Nicht zuteilbar	2	11	-	-	-	-	2	11	Non ripartibili
Insgesamt	4.394	32.296	24	162	139	698	4.557	33.156	Totale

Tab. 37

Zusatzvorsorge - Privater Sektor: Renten und deren Jahresbetrag, nach wirtschaftlicher Funktion und Altersklasse - 2007
Jahresbetrag in Tausend Euro

Previdenza complementare - Comparto privato: pensioni e relativo importo annuo, per funzione economica e classe di età - 2007
Importo annuo in migliaia di euro

ALTERSKLASSE (Jahre)	Alter / Vecchiaia		Invalidität / Invalidità		Hinterbliebene / Superstiti		Insgesamt / Totale		CLASSE DI ETÀ (anni)
	Anzahl Numero	Jahresbetrag Importo annuo	Anzahl Numero	Jahresbetrag Importo annuo	Anzahl Numero	Jahresbetrag Importo annuo	Anzahl Numero	Jahresbetrag Importo annuo	
Unter 5	-	-	-	-	-	-	-	-	Meno di 5
5-9	-	-	-	-	1	1	1	1	5-9
10-14	-	-	-	-	1	1	1	1	10-14
15-19	-	-	-	-	4	3	4	3	15-19
20-24	-	-	-	-	7	41	7	41	20-24
25-29	-	-	-	-	-	-	-	-	25-29
30-34	-	-	-	-	-	-	-	-	30-34
35-39	-	-	1	12	3	10	4	22	35-39
40-44	-	-	-	-	3	9	3	9	40-44
45-49	1	19	1	1	9	41	11	61	45-49
50-54	10	89	5	19	11	40	26	149	50-54
55-59	79	703	10	48	43	306	132	1.057	55-59
60-64	291	2.353	7	81	39	192	337	2.625	60-64
65-69	570	5.476	-	-	-	-	570	5.476	65-69
70-74	411	3.602	-	-	-	-	411	3.602	70-74
75-79	320	3.027	-	-	-	-	320	3.027	75-79
80-84	363	3.038	-	-	-	-	363	3.038	80-84
85-89	217	1.890	-	-	-	-	217	1.890	85-89
90-94	85	569	-	-	-	-	85	569	90-94
95 und mehr	33	291	-	-	-	-	33	291	95 e oltre
Nicht zuteilbar	-	-	-	-	-	-	-	-	Non ripartibili
Insgesamt	2.380	21.057	24	162	121	643	2.525	21.862	Totale

Tab. 38

Zusatzvorsorge - Privater Sektor - Unselbstständig Beschäftigte: Renten und deren Jahresbetrag, nach wirtschaftlicher Funktion und Altersklasse - 2007

Jahresbetrag in Tausend Euro

Previdenza complementare - Comparto privato - Lavoratori dipendenti: pensioni e relativo importo annuo, per funzione economica e classe di età - 2007

Importo annuo in migliaia di euro

ALTERSKLASSE (Jahre)	Alter / Vecchiaia		Invalidität / Invalidità		Hinterbliebene / Superstiti		Insgesamt / Totale		CLASSE DI ETÀ (anni)
	Anzahl Numero	Jahresbetrag Importo annuo	Anzahl Numero	Jahresbetrag Importo annuo	Anzahl Numero	Jahresbetrag Importo annuo	Anzahl Numero	Jahresbetrag Importo annuo	
Unter 5	-	-	-	-	-	-	-	-	Meno di 5
5-9	-	-	-	-	-	-	-	-	5-9
10-14	-	-	-	-	1	1	1	1	10-14
15-19	-	-	-	-	3	3	3	3	15-19
20-24	-	-	-	-	2	37	2	37	20-24
25-29	-	-	-	-	-	-	-	-	25-29
30-34	-	-	-	-	-	-	-	-	30-34
35-39	-	-	1	12	2	4	3	16	35-39
40-44	-	-	-	-	-	-	-	-	40-44
45-49	1	19	-	-	2	5	3	24	45-49
50-54	10	89	1	3	2	6	13	99	50-54
55-59	67	650	3	24	21	207	91	881	55-59
60-64	201	1.791	5	71	17	118	223	1.980	60-64
65-69	284	3.482	-	-	-	-	284	3.482	65-69
70-74	219	2.281	-	-	-	-	219	2.281	70-74
75-79	187	2.129	-	-	-	-	187	2.129	75-79
80-84	286	2.483	-	-	-	-	286	2.483	80-84
85-89	156	1.490	-	-	-	-	156	1.490	85-89
90-94	62	444	-	-	-	-	62	444	90-94
95 und mehr	23	250	-	-	-	-	23	250	95 e oltre
Nicht zuteilbar	-	-	-	-	-	-	-	-	Non ripartibili
Insgesamt	1.496	15.108	10	110	50	381	1.556	15.598	Totale

Tab. 39

Zusatzvorsorge - Privater Sektor - Selbstständige Arbeiter: Renten und deren Jahresbetrag, nach wirtschaftlicher Funktion und Altersklasse - 2007

Jahresbetrag in Tausend Euro

Previdenza complementare - Comparto privato - Lavoratori autonomi: pensioni e relativo importo annuo, per funzione economica e classe di età - 2007

Importo annuo in migliaia di euro

ALTERSKLASSE (Jahre)	Alter / Vecchiaia		Invalidität / Invalidità		Hinterbliebene / Superstiti		Insgesamt / Totale		CLASSE DI ETÀ (anni)
	Anzahl Numero	Jahresbetrag Importo annuo	Anzahl Numero	Jahresbetrag Importo annuo	Anzahl Numero	Jahresbetrag Importo annuo	Anzahl Numero	Jahresbetrag Importo annuo	
Unter 5	-	-	-	-	-	-	-	-	Meno di 5
5-9	-	-	-	-	-	-	-	-	5-9
10-14	-	-	-	-	-	-	-	-	10-14
15-19	-	-	-	-	-	-	-	-	15-19
20-24	-	-	-	-	-	-	-	-	20-24
25-29	-	-	-	-	-	-	-	-	25-29
30-34	-	-	-	-	-	-	-	-	30-34
35-39	-	-	-	-	1	6	1	6	35-39
40-44	-	-	-	-	2	6	2	6	40-44
45-49	-	-	1	1	6	30	7	32	45-49
50-54	-	-	4	16	8	32	12	48	50-54
55-59	12	52	7	25	19	88	38	165	55-59
60-64	85	531	2	10	20	69	107	610	60-64
65-69	258	1.800	-	-	-	-	258	1.800	65-69
70-74	174	1.220	-	-	-	-	174	1.220	70-74
75-79	130	888	-	-	-	-	130	888	75-79
80-84	72	540	-	-	-	-	72	540	80-84
85-89	54	379	-	-	-	-	54	379	85-89
90-94	23	125	-	-	-	-	23	125	90-94
95 und mehr	8	36	-	-	-	-	8	36	95 e oltre
Nicht zuteilbar	-	-	-	-	-	-	-	-	Non ripartibili
Insgesamt	816	5.572	14	52	56	231	886	5.856	Totale

Tab. 40

Zusatzvorsorge - Privater Sektor - Freiberufler: Renten und deren Jahresbetrag, nach wirtschaftlicher Funktion und Altersklasse - 2007

Jahresbetrag in Tausend Euro

Previdenza complementare - Comparto privato - Liberi professionisti: pensioni e relativo importo annuo, per funzione economica e classe di età - 2007

Importo annuo in migliaia di euro

ALTERSKLASSE (Jahre)	Alter / Vecchiaia		Invalidität / Invalidità		Hinterbliebene / Superstiti		Insgesamt / Totale		CLASSE DI ETÀ (anni)
	Anzahl Numero	Jahresbetrag Importo annuo	Anzahl Numero	Jahresbetrag Importo annuo	Anzahl Numero	Jahresbetrag Importo annuo	Anzahl Numero	Jahresbetrag Importo annuo	
Unter 5	-	-	-	-	-	-	-	-	Meno di 5
5-9	-	-	-	-	1	1	1	1	5-9
10-14	-	-	-	-	-	-	-	-	10-14
15-19	-	-	-	-	1	0	1	0	15-19
20-24	-	-	-	-	5	4	5	4	20-24
25-29	-	-	-	-	-	-	-	-	25-29
30-34	-	-	-	-	-	-	-	-	30-34
35-39	-	-	-	-	-	-	-	-	35-39
40-44	-	-	-	-	1	3	1	3	40-44
45-49	-	-	-	-	1	5	1	5	45-49
50-54	-	-	-	-	1	2	1	2	50-54
55-59	-	-	-	-	3	10	3	10	55-59
60-64	5	30	-	-	2	5	7	35	60-64
65-69	28	193	-	-	-	-	28	193	65-69
70-74	18	101	-	-	-	-	18	101	70-74
75-79	3	11	-	-	-	-	3	11	75-79
80-84	5	16	-	-	-	-	5	16	80-84
85-89	7	21	-	-	-	-	7	21	85-89
90-94	-	-	-	-	-	-	-	-	90-94
95 und mehr	2	5	-	-	-	-	2	5	95 e oltre
Nicht zuteilbar	-	-	-	-	-	-	-	-	Non ripartibili
Insgesamt	68	377	-	-	15	31	83	408	Totale

Tab. 41

Zusatzvorsorge - Öffentlicher Sektor: Renten und deren Jahresbetrag, nach wirtschaftlicher Funktion und Altersklasse - 2007

Jahresbetrag in Tausend Euro

Previdenza complementare - Comparto pubblico: pensioni e relativo importo annuo, per funzione economica e classe di età - 2007

Importo annuo in migliaia di euro

ALTERSKLASSE (Jahre)	Alter / Vecchiaia		Invalidität / Invalidità		Hinterbliebene / Superstiti		Insgesamt / Totale		CLASSE DI ETÀ (anni)
	Anzahl Numero	Jahresbetrag Importo annuo	Anzahl Numero	Jahresbetrag Importo annuo	Anzahl Numero	Jahresbetrag Importo annuo	Anzahl Numero	Jahresbetrag Importo annuo	
Unter 5	-	-	-	-	-	-	-	-	Meno di 5
5-9	-	-	-	-	-	-	-	-	5-9
10-14	-	-	-	-	-	-	-	-	10-14
15-19	-	-	-	-	-	-	-	-	15-19
20-24	-	-	-	-	1	1	1	1	20-24
25-29	-	-	-	-	-	-	-	-	25-29
30-34	-	-	-	-	-	-	-	-	30-34
35-39	-	-	-	-	-	-	-	-	35-39
40-44	-	-	-	-	-	-	-	-	40-44
45-49	1	13	-	-	1	4	2	17	45-49
50-54	6	18	-	-	5	13	11	31	50-54
55-59	20	74	-	-	3	13	23	87	55-59
60-64	503	2.690	-	-	8	25	511	2.715	60-64
65-69	805	4.403	-	-	-	-	805	4.403	65-69
70-74	435	2.352	-	-	-	-	435	2.352	70-74
75-79	149	838	-	-	-	-	149	838	75-79
80-84	53	472	-	-	-	-	53	472	80-84
85-89	27	250	-	-	-	-	27	250	85-89
90-94	11	104	-	-	-	-	11	104	90-94
95 und mehr	2	14	-	-	-	-	2	14	95 e oltre
Nicht zuteilbar	2	11	-	-	-	-	2	11	Non ripartibili
Insgesamt	2.014	11.239	-	-	18	55	2.032	11.294	Totale

Tab. 42

Fürsorge: Renten und deren Jahresbetrag, nach wirtschaftlicher Funktion und Altersklasse - 2007
Jahresbetrag in Tausend Euro

Assistenza: pensioni e relativo importo annuo, per funzione economica e classe di età - 2007
Importo annuo in migliaia di euro

ALTERSKLASSE (Jahre)	Alter / Vecchiaia		Invalidität / Invalidità		Hinterbliebene / Superstiti		Insgesamt / Totale		CLASSE DI ETÀ (anni)
	Anzahl Numero	Jahresbetrag Importo annuo	Anzahl Numero	Jahresbetrag Importo annuo	Anzahl Numero	Jahresbetrag Importo annuo	Anzahl Numero	Jahresbetrag Importo annuo	
Unter 5	-	-	145	659	-	-	145	659	Meno di 5
5-9	-	-	237	1.076	-	-	237	1.076	5-9
10-14	-	-	188	879	-	-	188	879	10-14
15-19	-	-	298	1.334	2	3	300	1.336	15-19
20-24	-	-	351	1.483	1	2	352	1.484	20-24
25-29	-	-	328	1.390	1	1	329	1.391	25-29
30-34	-	-	412	1.762	4	18	416	1.780	30-34
35-39	-	-	558	2.409	18	60	576	2.469	35-39
40-44	-	-	827	3.524	14	40	841	3.564	40-44
45-49	-	-	761	3.392	39	128	800	3.520	45-49
50-54	-	-	837	3.661	60	201	897	3.862	50-54
55-59	1	3	1.034	4.640	71	287	1.106	4.930	55-59
60-64	10	32	1.267	6.009	133	505	1.410	6.547	60-64
65-69	2.004	9.686	-	-	-	-	2.004	9.686	65-69
70-74	2.379	12.545	-	-	-	-	2.379	12.545	70-74
75-79	4.582	23.937	-	-	-	-	4.582	23.937	75-79
80-84	7.019	35.831	-	-	-	-	7.019	35.831	80-84
85-89	5.364	26.456	-	-	-	-	5.364	26.456	85-89
90-94	2.342	11.519	-	-	-	-	2.342	11.519	90-94
95 und mehr	1.122	5.558	-	-	-	-	1.122	5.558	95 e oltre
Nicht zuteilbar	1	4	5	40	-	-	6	44	Non ripartibili
Insgesamt	24.824	125.572	7.248	32.257	343	1.245	32.415	159.074	Totale

Tab. 43

Grundvorsorge: Renten und deren Jahresbetrag, nach wirtschaftlicher Funktion und Klasse des Monatsbetrags - 2007
Jahresbetrag in Tausend Euro

Previdenza di base: pensioni e relativo importo annuo, per funzione economica e classe di importo mensile - 2007
Importo annuo in migliaia di euro

KLASSE DES MONATS- BETRAGS (Euro)	Alter / Vecchiaia		Invalidität / Invalidità		Hinterbliebene / Superstiti		Insgesamt / Totale		CLASSE DI IMPORTO MENSILE (euro)
	Anzahl Numero	Jahresbetrag Importo annuo	Anzahl Numero	Jahresbetrag Importo annuo	Anzahl Numero	Jahresbetrag Importo annuo	Anzahl Numero	Jahresbetrag Importo annuo	
Unter 100	4.180	1.986	436	402	436	330	5.052	2.718	Meno di 100
100-199	4.325	7.918	1.409	2.485	834	1.416	6.568	11.819	100-199
200-299	5.012	15.312	784	2.277	848	2.572	6.644	20.161	200-299
300-399	4.431	18.584	440	1.818	754	3.180	5.625	23.582	300-399
400-499	21.394	120.268	877	4.900	1.373	7.598	23.644	132.766	400-499
500-599	11.602	76.683	299	1.967	516	3.386	12.417	82.037	500-599
600-699	9.844	74.955	217	1.696	420	3.248	10.481	79.899	600-699
700-799	5.598	50.395	197	1.770	379	3.411	6.174	55.576	700-799
800-899	5.784	58.912	212	2.166	322	3.269	6.318	64.346	800-899
900-999	5.096	58.080	146	1.661	239	2.721	5.481	62.462	900-999
1.000-1.099	4.984	62.741	159	2.004	208	2.608	5.351	67.353	1.000-1.099
1.100-1.199	4.761	65.689	133	1.833	116	1.596	5.010	69.118	1.100-1.199
1.200-1.299	4.655	69.806	111	1.663	105	1.572	4.871	73.041	1.200-1.299
1.300-1.399	4.100	66.386	86	1.385	87	1.399	4.273	69.170	1.300-1.399
1.400-1.499	3.732	64.882	56	969	65	1.124	3.853	66.975	1.400-1.499
1.500-1.749	7.083	137.608	88	1.713	87	1.674	7.258	140.995	1.500-1.749
1.750-1.999	5.368	120.462	54	1.204	40	892	5.462	122.558	1.750-1.999
2.000-2.499	6.499	172.997	43	1.134	31	816	6.573	174.947	2.000-2.499
2.500-2.999	2.708	88.090	21	699	18	599	2.747	89.388	2.500-2.999
3.000 und mehr	3.098	162.522	14	627	25	1.117	3.137	164.266	3.000 e oltre
Insgesamt	124.254	1.494.276	5.782	34.371	6.903	44.528	136.939	1.573.176	Totale

Tab. 44

Grundvorsorge - Privater Sektor: Renten und deren Jahresbetrag, nach wirtschaftlicher Funktion und Klasse des Monatsbetrags - 2007

Jahresbetrag in Tausend Euro

Previdenza di base - Comparto privato: pensioni e relativo importo annuo, per funzione economica e classe di importo mensile - 2007

Importo annuo in migliaia di euro

KLASSE DES MONATS-BETRAGS (Euro)	Alter / Vecchiaia		Invalidität / Invalidità		Hinterbliebene / Superstiti		Insgesamt / Totale		CLASSE DI IMPORTO MENSILE (euro)
	Anzahl Numero	Jahresbetrag Importo annuo	Anzahl Numero	Jahresbetrag Importo annuo	Anzahl Numero	Jahresbetrag Importo annuo	Anzahl Numero	Jahresbetrag Importo annuo	
Unter 100	4.133	1.968	434	400	426	320	4.993	2.688	Meno di 100
100-199	4.300	7.875	1.408	2.483	785	1.325	6.493	11.683	100-199
200-299	4.964	15.169	779	2.263	749	2.275	6.492	19.707	200-299
300-399	4.360	18.283	439	1.814	646	2.727	5.445	22.823	300-399
400-499	21.249	119.487	877	4.900	1.288	7.135	23.414	131.522	400-499
500-599	11.442	75.620	298	1.960	450	2.954	12.190	80.534	500-599
600-699	9.575	72.836	217	1.696	364	2.812	10.156	77.343	600-699
700-799	5.052	45.443	195	1.753	313	2.818	5.560	50.014	700-799
800-899	5.046	51.373	212	2.166	269	2.728	5.527	56.266	800-899
900-999	4.137	47.121	146	1.661	172	1.954	4.455	50.735	900-999
1.000-1.099	3.770	47.407	159	2.004	135	1.689	4.064	51.100	1.000-1.099
1.100-1.199	3.337	46.035	132	1.819	52	719	3.521	48.572	1.100-1.199
1.200-1.299	3.249	48.688	110	1.647	58	869	3.417	51.205	1.200-1.299
1.300-1.399	2.741	44.370	86	1.385	42	675	2.869	46.430	1.300-1.399
1.400-1.499	2.540	44.168	56	969	21	362	2.617	45.499	1.400-1.499
1.500-1.749	4.579	88.857	88	1.713	40	768	4.707	91.337	1.500-1.749
1.750-1.999	3.039	68.064	53	1.181	18	401	3.110	69.646	1.750-1.999
2.000-2.499	3.200	85.130	40	1.051	17	453	3.257	86.634	2.000-2.499
2.500-2.999	1.406	45.680	17	561	10	333	1.433	46.574	2.500-2.999
3.000 und mehr	1.613	80.337	14	627	11	500	1.638	81.464	3.000 e oltre
Insgesamt	103.732	1.053.908	5.760	34.052	5.866	33.817	115.358	1.121.777	Totale

Tab. 45

Grundvorsorge - Privater Sektor - Unselbstständig Beschäftigte: Renten und deren Jahresbetrag, nach wirtschaftlicher Funktion und Klasse des Monatsbetrags - 2007

Jahresbetrag in Tausend Euro

Previdenza di base - Comparto privato - Lavoratori dipendenti: pensioni e relativo importo annuo, per funzione economica e classe di importo mensile - 2007

Importo annuo in migliaia di euro

KLASSE DES MONATS-BETRAGS (Euro)	Alter / Vecchiaia		Invalidität / Invalidità		Hinterbliebene / Superstiti		Insgesamt / Totale		CLASSE DI IMPORTO MENSILE (euro)
	Anzahl Numero	Jahresbetrag Importo annuo	Anzahl Numero	Jahresbetrag Importo annuo	Anzahl Numero	Jahresbetrag Importo annuo	Anzahl Numero	Jahresbetrag Importo annuo	
Unter 100	2.008	1.069	427	395	158	127	2.593	1.590	Meno di 100
100-199	2.988	5.471	1.382	2.437	444	763	4.814	8.671	100-199
200-299	2.901	8.733	747	2.165	428	1.274	4.076	12.173	200-299
300-399	2.567	10.823	405	1.673	318	1.339	3.290	13.835	300-399
400-499	9.466	52.960	520	2.885	661	3.660	10.647	59.504	400-499
500-599	5.419	36.116	188	1.236	294	1.934	5.901	39.286	500-599
600-699	6.009	45.551	149	1.162	249	1.923	6.407	48.637	600-699
700-799	2.691	24.192	130	1.164	253	2.277	3.074	27.633	700-799
800-899	2.759	28.079	152	1.552	227	2.303	3.138	31.934	800-899
900-999	2.216	25.262	109	1.243	148	1.681	2.473	28.186	900-999
1.000-1.099	2.310	29.026	114	1.436	115	1.440	2.539	31.902	1.000-1.099
1.100-1.199	2.101	29.012	104	1.434	43	595	2.248	31.040	1.100-1.199
1.200-1.299	2.204	33.052	92	1.376	45	673	2.341	35.101	1.200-1.299
1.300-1.399	1.951	31.582	63	1.015	38	611	2.052	33.207	1.300-1.399
1.400-1.499	1.813	31.530	43	744	18	310	1.874	32.585	1.400-1.499
1.500-1.749	3.371	65.463	73	1.422	31	597	3.475	67.482	1.500-1.749
1.750-1.999	2.308	51.706	46	1.025	15	334	2.369	53.066	1.750-1.999
2.000-2.499	2.407	64.029	38	996	11	299	2.456	65.325	2.000-2.499
2.500-2.999	1.018	33.023	16	526	7	234	1.041	33.783	2.500-2.999
3.000 und mehr	1.232	62.040	14	627	6	243	1.252	62.910	3.000 e oltre
Insgesamt	59.739	668.719	4.812	26.514	3.509	22.617	68.060	717.850	Totale

Tab. 46

Grundvorsorge - Privater Sektor - Selbstständige Arbeiter: Renten und deren Jahresbetrag, nach wirtschaftlicher Funktion und Klasse des Monatsbetrags - 2007

Jahresbetrag in Tausend Euro

Previdenza di base - Comparto privato - Lavoratori autonomi: pensioni e relativo importo annuo, per funzione economica e classe di importo mensile - 2007

Importo annuo in migliaia di euro

KLASSE DES MONATS-BETRAGS (Euro)	Alter / Vecchiaia		Invalidität / Invalidità		Hinterbliebene / Superstiti		Insgesamt / Totale		CLASSE DI IMPORTO MENSILE (euro)
	Anzahl Numero	Jahresbetrag Importo annuo	Anzahl Numero	Jahresbetrag Importo annuo	Anzahl Numero	Jahresbetrag Importo annuo	Anzahl Numero	Jahresbetrag Importo annuo	
Unter 100	2.078	868	7	5	239	177	2.324	1.050	Meno di 100
100-199	1.142	2.104	24	41	306	505	1.472	2.651	100-199
200-299	2.012	6.290	31	95	310	968	2.353	7.352	200-299
300-399	1.742	7.244	34	140	315	1.335	2.091	8.719	300-399
400-499	11.717	66.159	353	1.994	615	3.411	12.685	71.564	400-499
500-599	5.970	39.153	109	717	148	968	6.227	40.838	500-599
600-699	3.527	26.986	68	534	109	841	3.704	28.361	600-699
700-799	2.306	20.750	65	589	55	496	2.426	21.835	700-799
800-899	2.258	22.996	59	603	39	394	2.356	23.994	800-899
900-999	1.898	21.596	36	407	22	250	1.956	22.252	900-999
1.000-1.099	1.439	18.115	40	503	19	237	1.498	18.855	1.000-1.099
1.100-1.199	1.225	16.871	28	386	9	123	1.262	17.380	1.100-1.199
1.200-1.299	1.028	15.381	17	256	10	152	1.055	15.788	1.200-1.299
1.300-1.399	776	12.561	22	354	2	32	800	12.947	1.300-1.399
1.400-1.499	717	12.463	13	225	2	34	732	12.722	1.400-1.499
1.500-1.749	1.179	22.828	15	291	5	96	1.199	23.214	1.500-1.749
1.750-1.999	706	15.801	7	156	3	67	716	16.023	1.750-1.999
2.000-2.499	750	19.929	2	55	2	49	754	20.033	2.000-2.499
2.500-2.999	335	10.916	1	35	-	-	336	10.951	2.500-2.999
3.000 und mehr	194	8.081	-	-	-	-	194	8.081	3.000 e oltre
Insgesamt	42.999	367.091	931	7.384	2.210	10.136	46.140	384.611	Totale

Tab. 47

Grundvorsorge - Privater Sektor - Freiberufler: Renten und deren Jahresbetrag, nach wirtschaftlicher Funktion und Klasse des Monatsbetrags - 2007

Jahresbetrag in Tausend Euro

Previdenza di base - Comparto privato - Liberi professionisti - Pensioni e relativo importo annuo per funzione economica e classe di importo mensile - 2007

Importo annuo in migliaia di euro

KLASSE DES MONATS-BETRAGS (Euro)	Alter / Vecchiaia		Invalidität / Invalidità		Hinterbliebene / Superstiti		Insgesamt / Totale		CLASSE DI IMPORTO MENSILE (euro)
	Anzahl Numero	Jahresbetrag Importo annuo	Anzahl Numero	Jahresbetrag Importo annuo	Anzahl Numero	Jahresbetrag Importo annuo	Anzahl Numero	Jahresbetrag Importo annuo	
Unter 100	47	31	-	-	29	16	76	48	Meno di 100
100-199	170	300	2	4	35	57	207	361	100-199
200-299	51	147	1	3	11	33	63	182	200-299
300-399	51	216	-	-	13	53	64	269	300-399
400-499	66	368	4	21	12	64	82	454	400-499
500-599	53	351	1	7	8	52	62	410	500-599
600-699	39	299	-	-	6	47	45	346	600-699
700-799	55	502	-	-	5	45	60	547	700-799
800-899	29	297	1	10	3	31	33	338	800-899
900-999	23	263	1	12	2	23	26	297	900-999
1.000-1.099	21	266	5	65	1	12	27	343	1.000-1.099
1.100-1.199	11	152	-	-	-	-	11	152	1.100-1.199
1.200-1.299	17	256	1	16	3	44	21	316	1.200-1.299
1.300-1.399	14	227	1	16	2	33	17	276	1.300-1.399
1.400-1.499	10	174	-	-	1	18	11	192	1.400-1.499
1.500-1.749	29	566	-	-	4	76	33	642	1.500-1.749
1.750-1.999	25	556	-	-	-	-	25	556	1.750-1.999
2.000-2.499	43	1.171	-	-	4	105	47	1.276	2.000-2.499
2.500-2.999	53	1.740	-	-	3	100	56	1.840	2.500-2.999
3.000 und mehr	187	10.216	-	-	5	257	192	10.473	3.000 e oltre
Insgesamt	994	18.098	17	154	147	1.064	1.158	19.316	Totale

Tab. 48

Grundvorsorge - Öffentlicher Sektor: Renten und deren Jahresbetrag, nach wirtschaftlicher Funktion und Klasse des Monatsbetrags - 2007

Jahresbetrag in Tausend Euro

Previdenza di base - Comparto pubblico: pensioni e relativo importo annuo per funzione economica e classe di importo mensile - 2007

Importo annuo in migliaia di euro

KLASSE DES MONATS-BETRAGS (Euro)	Alter / Vecchiaia		Invalidität / Invalidità		Hinterbliebene / Superstiti		Insgesamt / Totale		CLASSE DI IMPORTO MENSILE (euro)
	Anzahl Numero	Jahresbetrag Importo annuo	Anzahl Numero	Jahresbetrag Importo annuo	Anzahl Numero	Jahresbetrag Importo annuo	Anzahl Numero	Jahresbetrag Importo annuo	
Unter 100	47	18	2	2	10	10	59	30	Meno di 100
100-199	25	43	1	2	49	91	75	136	100-199
200-299	48	142	5	14	99	298	152	454	200-299
300-399	71	302	1	4	108	453	180	759	300-399
400-499	145	781	-	-	85	463	230	1.244	400-499
500-599	160	1.064	1	7	66	432	227	1.503	500-599
600-699	269	2.119	-	-	56	437	325	2.556	600-699
700-799	546	4.952	2	17	66	593	614	5.562	700-799
800-899	738	7.539	-	-	53	541	791	8.080	800-899
900-999	959	10.959	-	-	67	767	1.026	11.726	900-999
1.000-1.099	1.214	15.335	-	-	73	919	1.287	16.253	1.000-1.099
1.100-1.199	1.424	19.654	1	14	64	878	1.489	20.546	1.100-1.199
1.200-1.299	1.406	21.118	1	16	47	703	1.454	21.837	1.200-1.299
1.300-1.399	1.359	22.017	-	-	45	723	1.404	22.740	1.300-1.399
1.400-1.499	1.192	20.714	-	-	44	761	1.236	21.476	1.400-1.499
1.500-1.749	2.504	48.751	-	-	47	906	2.551	49.657	1.500-1.749
1.750-1.999	2.329	52.398	1	23	22	491	2.352	52.912	1.750-1.999
2.000-2.499	3.299	87.868	3	83	14	363	3.316	88.314	2.000-2.499
2.500-2.999	1.302	42.410	4	138	8	266	1.314	42.814	2.500-2.999
3.000 und mehr	1.485	82.185	-	-	14	617	1.499	82.802	3.000 e oltre
Insgesamt	20.522	440.369	22	320	1.037	10.711	21.581	451.399	Totale

Tab. 49

Zusatzvorsorge: Renten und deren Jahresbetrag, nach wirtschaftlicher Funktion und Klasse des Monatsbetrags - 2007

Jahresbetrag in Tausend Euro

Previdenza complementare: pensioni e relativo importo annuo, per funzione economica e classe di importo mensile - 2007

Importo annuo in migliaia di euro

KLASSE DES MONATS-BETRAGS (Euro)	Alter / Vecchiaia		Invalidität / Invalidità		Hinterbliebene / Superstiti		Insgesamt / Totale		CLASSE DI IMPORTO MENSILE (euro)
	Anzahl Numero	Jahresbetrag Importo annuo	Anzahl Numero	Jahresbetrag Importo annuo	Anzahl Numero	Jahresbetrag Importo annuo	Anzahl Numero	Jahresbetrag Importo annuo	
Unter 100	407	153	-	-	19	14	426	167	Meno di 100
100-199	278	497	6	11	24	42	308	550	100-199
200-299	314	930	4	12	33	99	351	1.042	200-299
300-399	297	1.252	4	16	23	94	324	1.362	300-399
400-499	1.692	9.259	3	15	6	32	1.701	9.306	400-499
500-599	450	2.889	1	7	12	79	463	2.976	500-599
600-699	161	1.248	-	-	2	15	163	1.264	600-699
700-799	126	1.133	1	9	2	18	129	1.159	700-799
800-899	77	784	-	-	1	10	78	794	800-899
900-999	64	726	2	24	1	11	67	761	900-999
1.000-1.099	44	550	-	-	4	50	48	600	1.000-1.099
1.100-1.199	35	486	-	-	1	14	36	499	1.100-1.199
1.200-1.299	44	662	-	-	-	-	44	662	1.200-1.299
1.300-1.399	34	553	-	-	2	32	36	585	1.300-1.399
1.400-1.499	39	683	-	-	2	35	41	718	1.400-1.499
1.500-1.749	63	1.224	1	19	3	57	67	1.300	1.500-1.749
1.750-1.999	53	1.192	1	23	3	67	57	1.282	1.750-1.999
2.000-2.499	102	2.707	1	25	1	30	104	2.762	2.000-2.499
2.500-2.999	46	1.514	-	-	-	-	46	1.514	2.500-2.999
3.000 und mehr	68	3.853	-	-	-	-	68	3.853	3.000 e oltre
Insgesamt	4.394	32.296	24	162	139	698	4.557	33.156	Totale

Tab. 50

Zusatzvorsorge - Privater Sektor: Renten und deren Jahresbetrag, nach wirtschaftlicher Funktion und Klasse des Monatsbetrags - 2007

Jahresbetrag in Tausend Euro

Previdenza complementare - Comparto privato: pensioni e relativo importo annuo, per funzione economica e classe di importo mensile - 2007

Importo annuo in migliaia di euro

KLASSE DES MONATS-BETRAGS (Euro)	Alter / Vecchiaia		Invalidität / Invalidità		Hinterbliebene / Superstiti		Insgesamt / Totale		CLASSE DI IMPORTO MENSILE (euro)
	Anzahl Numero	Jahresbetrag Importo annuo	Anzahl Numero	Jahresbetrag Importo annuo	Anzahl Numero	Jahresbetrag Importo annuo	Anzahl Numero	Jahresbetrag Importo annuo	
Unter 100	358	121	-	-	16	12	374	133	Meno di 100
100-199	206	376	6	11	21	36	233	423	100-199
200-299	250	741	4	12	26	78	280	832	200-299
300-399	252	1.062	4	16	20	82	276	1.160	300-399
400-499	229	1.223	3	15	6	32	238	1.270	400-499
500-599	208	1.368	1	7	11	73	220	1.448	500-599
600-699	147	1.140	-	-	2	15	149	1.155	600-699
700-799	104	940	1	9	1	9	106	958	700-799
800-899	73	742	-	-	1	10	74	752	800-899
900-999	61	692	2	24	1	11	64	727	900-999
1.000-1.099	37	463	-	-	4	50	41	513	1.000-1.099
1.100-1.199	30	416	-	-	1	14	31	430	1.100-1.199
1.200-1.299	40	602	-	-	-	-	40	602	1.200-1.299
1.300-1.399	32	520	-	-	2	32	34	552	1.300-1.399
1.400-1.499	33	580	-	-	2	35	35	615	1.400-1.499
1.500-1.749	59	1.146	1	19	3	57	63	1.222	1.500-1.749
1.750-1.999	52	1.170	1	23	3	67	56	1.260	1.750-1.999
2.000-2.499	100	2.654	1	25	1	30	102	2.709	2.000-2.499
2.500-2.999	45	1.481	-	-	-	-	45	1.481	2.500-2.999
3.000 und mehr	64	3.619	-	-	-	-	64	3.619	3.000 e oltre
Insgesamt	2.380	21.057	24	162	121	643	2.525	21.862	Totale

Tab. 51

Zusatzvorsorge - Privater Sektor - Unselbstständig Beschäftigte: Renten und deren Jahresbetrag, nach wirtschaftlicher Funktion und Klasse des Monatsbetrags - 2007

Jahresbetrag in Tausend Euro

Previdenza complementare - Comparto privato - Lavoratori dipendenti: pensioni e relativo importo annuo per funzione economica e classe di importo mensile - 2007

Importo annuo in migliaia di euro

KLASSE DES MONATS-BETRAGS (Euro)	Alter / Vecchiaia		Invalidität / Invalidità		Hinterbliebene / Superstiti		Insgesamt / Totale		CLASSE DI IMPORTO MENSILE (euro)
	Anzahl Numero	Jahresbetrag Importo annuo	Anzahl Numero	Jahresbetrag Importo annuo	Anzahl Numero	Jahresbetrag Importo annuo	Anzahl Numero	Jahresbetrag Importo annuo	
Unter 100	292	68	-	-	5	4	297	72	Meno di 100
100-199	116	218	2	4	9	16	127	238	100-199
200-299	143	427	2	6	10	31	155	464	200-299
300-399	137	584	-	-	4	16	141	600	300-399
400-499	129	686	-	-	2	11	131	697	400-499
500-599	106	695	-	-	4	26	110	721	500-599
600-699	69	531	-	-	-	-	69	531	600-699
700-799	49	442	1	9	1	9	51	459	700-799
800-899	27	276	-	-	-	-	27	276	800-899
900-999	33	373	2	24	-	-	35	397	900-999
1.000-1.099	16	199	-	-	4	50	20	249	1.000-1.099
1.100-1.199	15	209	-	-	1	14	16	223	1.100-1.199
1.200-1.299	29	437	-	-	-	-	29	437	1.200-1.299
1.300-1.399	23	374	-	-	2	32	25	406	1.300-1.399
1.400-1.499	27	474	-	-	1	18	28	492	1.400-1.499
1.500-1.749	48	935	1	19	3	57	52	1.011	1.500-1.749
1.750-1.999	43	970	1	23	3	67	47	1.060	1.750-1.999
2.000-2.499	96	2.546	1	25	1	30	98	2.601	2.000-2.499
2.500-2.999	38	1.249	-	-	-	-	38	1.249	2.500-2.999
3.000 und mehr	60	3.414	-	-	-	-	60	3.414	3.000 e oltre
Insgesamt	1.496	15.108	10	110	50	381	1.556	15.598	Totale

Tab. 52

Zusatzvorsorge - Privater Sektor - Selbstständige Arbeiter: Renten und deren Jahresbetrag, nach wirtschaftlicher Funktion und Klasse des Monatsbetrags - 2007

Jahresbetrag in Tausend Euro

Previdenza complementare - Comparto privato - Lavoratori autonomi: pensioni e relativo importo annuo per funzione economica e classe di importo mensile - 2007

Importo annuo in migliaia di euro

KLASSE DES MONATS-BETRAGS (Euro)	Alter / Vecchiaia		Invalidität / Invalidità		Hinterbliebene / Superstiti		Insgesamt / Totale		CLASSE DI IMPORTO MENSILE (euro)
	Anzahl Numero	Jahresbetrag Importo annuo	Anzahl Numero	Jahresbetrag Importo annuo	Anzahl Numero	Jahresbetrag Importo annuo	Anzahl Numero	Jahresbetrag Importo annuo	
Unter 100	66	54	-	-	6	5	72	59	Meno di 100
100-199	87	152	4	7	8	14	99	173	100-199
200-299	93	273	2	6	13	38	108	317	200-299
300-399	105	437	4	16	14	58	123	511	300-399
400-499	86	459	3	15	3	16	92	490	400-499
500-599	86	566	1	7	7	47	94	621	500-599
600-699	70	548	-	-	2	15	72	563	600-699
700-799	55	499	-	-	-	-	55	499	700-799
800-899	45	456	-	-	1	10	46	465	800-899
900-999	27	308	-	-	1	11	28	319	900-999
1.000-1.099	21	263	-	-	-	-	21	263	1.000-1.099
1.100-1.199	15	207	-	-	-	-	15	207	1.100-1.199
1.200-1.299	11	165	-	-	-	-	11	165	1.200-1.299
1.300-1.399	9	146	-	-	-	-	9	146	1.300-1.399
1.400-1.499	6	105	-	-	1	17	7	122	1.400-1.499
1.500-1.749	11	211	-	-	-	-	11	211	1.500-1.749
1.750-1.999	8	178	-	-	-	-	8	178	1.750-1.999
2.000-2.499	4	108	-	-	-	-	4	108	2.000-2.499
2.500-2.999	7	232	-	-	-	-	7	232	2.500-2.999
3.000 und mehr	4	205	-	-	-	-	4	205	3.000 e oltre
Insgesamt	816	5.572	14	52	56	231	886	5.856	Totale

Tab. 53

Zusatzvorsorge - Privater Sektor - Freiberufler: Renten und deren Jahresbetrag, nach wirtschaftlicher Funktion und Klasse des Monatsbetrags - 2007

Jahresbetrag in Tausend Euro

Previdenza complementare - Comparto privato - Liberi professionisti: pensioni e relativo importo annuo per funzione economica e classe di importo mensile - 2007

Importo annuo in migliaia di euro

KLASSE DES MONATS-BETRAGS (Euro)	Alter / Vecchiaia		Invalidität / Invalidità		Hinterbliebene / Superstiti		Insgesamt / Totale		CLASSE DI IMPORTO MENSILE (euro)
	Anzahl Numero	Jahresbetrag Importo annuo	Anzahl Numero	Jahresbetrag Importo annuo	Anzahl Numero	Jahresbetrag Importo annuo	Anzahl Numero	Jahresbetrag Importo annuo	
Unter 100	-	-	-	-	5	3	5	3	Meno di 100
100-199	3	5	-	-	4	6	7	11	100-199
200-299	14	41	-	-	3	9	17	51	200-299
300-399	10	41	-	-	2	7	12	49	300-399
400-499	14	78	-	-	1	5	15	83	400-499
500-599	16	106	-	-	-	-	16	106	500-599
600-699	8	62	-	-	-	-	8	62	600-699
700-799	-	-	-	-	-	-	-	-	700-799
800-899	1	11	-	-	-	-	1	11	800-899
900-999	1	11	-	-	-	-	1	11	900-999
1.000-1.099	-	-	-	-	-	-	-	-	1-000-1-099
1.100-1.199	-	-	-	-	-	-	-	-	1-100-1-199
1.200-1.299	-	-	-	-	-	-	-	-	1-200-1-299
1.300-1.399	-	-	-	-	-	-	-	-	1-300-1-399
1.400-1.499	-	-	-	-	-	-	-	-	1-400-1-499
1.500-1.749	-	-	-	-	-	-	-	-	1-500-1-749
1.750-1.999	1	22	-	-	-	-	1	22	1-750-1-999
2.000-2.499	-	-	-	-	-	-	-	-	2-000 e oltre
2.500-2.999	-	-	-	-	-	-	-	-	2-000-2-499
3.000 und mehr	-	-	-	-	-	-	-	-	2-500-2-999
Insgesamt	68	377	-	-	15	31	83	408	Totale

Tab. 54

Zusatzvorsorge - Öffentlicher Sektor: Renten und deren Jahresbetrag, nach wirtschaftlicher Funktion und Klasse des Monatsbetrags - 2007

Jahresbetrag in Tausend Euro

Previdenza complementare - Comparto pubblico: pensioni e relativo importo annuo per funzione economica e classe di importo mensile - 2007

Importo annuo in migliaia di euro

KLASSE DES MONATS-BETRAGS (Euro)	Alter / Vecchiaia		Invalidität / Invalidità		Hinterbliebene / Superstiti		Insgesamt / Totale		CLASSE DI IMPORTO MENSILE (euro)
	Anzahl Numero	Jahresbetrag Importo annuo	Anzahl Numero	Jahresbetrag Importo annuo	Anzahl Numero	Jahresbetrag Importo annuo	Anzahl Numero	Jahresbetrag Importo annuo	
Unter 100	49	32	-	-	3	2	52	33	Meno di 100
100-199	72	121	-	-	3	6	75	127	100-199
200-299	64	189	-	-	7	21	71	210	200-299
300-399	45	190	-	-	3	12	48	202	300-399
400-499	1.463	8.036	-	-	-	-	1.463	8.036	400-499
500-599	242	1.522	-	-	1	6	243	1.528	500-599
600-699	14	108	-	-	-	-	14	108	600-699
700-799	22	192	-	-	1	8	23	201	700-799
800-899	4	42	-	-	-	-	4	42	800-899
900-999	3	34	-	-	-	-	3	34	900-999
1.000-1.099	7	88	-	-	-	-	7	88	1.000-1.099
1.100-1.199	5	70	-	-	-	-	5	70	1.100-1.199
1.200-1.299	4	60	-	-	-	-	4	60	1.200-1.299
1.300-1.399	2	32	-	-	-	-	2	32	1.300-1.399
1.400-1.499	6	103	-	-	-	-	6	103	1.400-1.499
1.500-1.749	4	78	-	-	-	-	4	78	1.500-1.749
1.750-1.999	1	22	-	-	-	-	1	22	1.750-1.999
2.000-2.499	2	53	-	-	-	-	2	53	2-000 e oltre
2.500-2.999	1	34	-	-	-	-	1	34	2-000-2-499
3.000 und mehr	4	234	-	-	-	-	4	234	2-500-2-999
Insgesamt	2.014	11.239	-	-	18	55	2.032	11.294	Totale

Tab. 55

Fürsorge: Renten und deren Jahresbetrag, nach wirtschaftlicher Funktion und Klasse des Monatsbetrags - 2007

Jahresbetrag in Tausend Euro

Assistenza: pensioni e relativo importo annuo per funzione economica e classe di importo mensile - 2007

Importo annuo in migliaia di euro

KLASSE DES MONATS-BETRAGS (Euro)	Alter / Vecchiaia		Invalidität / Invalidità		Hinterbliebene / Superstiti		Insgesamt / Totale		CLASSE DI IMPORTO MENSILE (euro)
	Anzahl Numero	Jahresbetrag Importo annuo	Anzahl Numero	Jahresbetrag Importo annuo	Anzahl Numero	Jahresbetrag Importo annuo	Anzahl Numero	Jahresbetrag Importo annuo	
Unter 100	1.419	1.184	43	32	30	23	1.492	1.238	Meno di 100
100-199	1.765	3.258	165	305	86	139	2.016	3.701	100-199
200-299	2.596	8.154	231	643	54	164	2.881	8.961	200-299
300-399	2.654	10.993	4.315	16.577	46	190	7.015	27.761	300-399
400-499	12.174	67.444	2.227	12.257	122	686	14.523	80.387	400-499
500-599	1.625	10.598	38	250	1	6	1.664	10.854	500-599
600-699	1.696	12.496	55	404	1	8	1.752	12.908	600-699
700-799	228	1.993	105	897	1	9	334	2.899	700-799
800-899	175	1.798	45	453	2	20	222	2.272	800-899
900-999	145	1.652	8	90	-	-	153	1.742	900-999
1.000-1.099	119	1.499	2	25	-	-	121	1.524	1.000-1.099
1.100-1.199	71	973	3	42	-	-	74	1.014	1.100-1.199
1.200-1.299	65	976	2	30	-	-	67	1.006	1.200-1.299
1.300-1.399	29	467	1	16	-	-	30	483	1.300-1.399
1.400-1.499	23	403	1	18	-	-	24	421	1.400-1.499
1.500-1.749	18	351	2	39	-	-	20	390	1.500-1.749
1.750-1.999	6	134	4	84	-	-	10	218	1.750-1.999
2.000-2.499	6	155	-	-	-	-	6	155	2-000 e oltre
2.500-2.999	2	66	-	-	-	-	2	66	2-000-2-499
3.000 und mehr	8	980	1	95	-	-	9	1.075	2-500-2-999
Insgesamt	24.824	125.572	7.248	32.257	343	1.245	32.415	159.074	Totale

Tab. 56

Renten nach wirtschaftlicher Funktion, Makrosektor und Geschlecht des Bezugsberechtigten - 2007
Pensioni e relativo importo annuo per funzione economica, macrosettore e genere del titolare - 2007

MAKRO-SEKTOR	Alter Vecchiaia		Invalidität Invalidità		Hinterbliebene Superstiti		Insgesamt Totale		MACRO-SETTORE
	Gesamt Totale	davon Männer di cui maschi	Gesamt Totale	davon Männer di cui maschi	Gesamt Totale	davon Männer di cui maschi	Gesamt Totale	davon Männer di cui maschi	
Renten / Pensioni									
Vorsorge	128.648	58.396	5.806	4.610	7.042	1.667	141.496	64.673	Previdenza
Fürsorge	24.824	6.499	7.248	3.657	343	106	32.415	10.262	Assistenza
Insgesamt	153.472	64.895	13.054	8.267	7.385	1.773	173.911	74.935	Totale
Jahresbetrag (Werte in Tausend Euro) / Importo annuo (Valori in migliaia di euro)									
Vorsorge	1.526.572	916.975	34.533	27.643	45.227	6.550	1.606.332	951.167	Previdenza
Fürsorge	125.572	38.911	32.257	16.635	1.245	338	159.074	55.885	Assistenza
Insgesamt	1.652.144	955.886	66.790	44.278	46.472	6.888	1.765.406	1.007.052	Totale

Tab. 57

Vorsorgerenten nach wirtschaftlicher Funktion, Sektor und Geschlecht des Bezugsberechtigten - 2007
Pensioni previdenziali e relativo importo annuo per funzione economica, settore e genere del titolare - 2007

SEKTOR	Alter Vecchiaia		Invalidität Invalidità		Hinterbliebene Superstiti		Insgesamt Totale		SETTORE
	Gesamt Totale	davon Männer di cui maschi	Gesamt Totale	davon Männer di cui maschi	Gesamt Totale	davon Männer di cui maschi	Gesamt Totale	davon Männer di cui maschi	
Vorsorgerenten / Pensioni previdenziali									
Vorsorge	124.254	56.693	5.782	4.594	6.903	1.648	136.939	62.935	Previdenza
Fürsorge	4.394	1.703	24	16	139	19	4.557	1.738	Assistenza
Insgesamt	128.648	58.396	5.806	4.610	7.042	1.667	141.496	64.673	Totale
Jahresbetrag (Werte in Tausend Euro) / Importo annuo (Valori in migliaia di euro)									
Vorsorge	1.494.276	901.570	34.371	27.552	44.528	6.455	1.573.176	935.578	Previdenza
Fürsorge	32.296	15.405	162	90	698	95	33.156	15.590	Assistenza
Insgesamt	1.526.572	916.975	34.533	27.643	45.227	6.550	1.606.332	951.167	Totale

Tab. 58

Selektive Leistungen nach wirtschaftlicher Funktion und Geschlecht des Bezugsberechtigten - 2007
Trattamenti selettivi e relativo importo annuo per funzione economica e genere del titolare - 2007

SELEKTIVE LEISTUNGEN	Alter Vecchiaia		Invalidität Invalidità		Hinterbliebene Superstiti		Insgesamt Totale		TRATTAMENTI SELETTIVI
	Gesamt Totale	davon Männer di cui maschi	Gesamt Totale	davon Männer di cui maschi	Gesamt Totale	davon Männer di cui maschi	Gesamt Totale	davon Männer di cui maschi	

Selektive Leistungen / Trattamenti selettivi

Insgesamt	23.375	3.076	85	34	1.728	441	25.188	3.551	Totale
------------------	---------------	--------------	-----------	-----------	--------------	------------	---------------	--------------	---------------

Jahresbetrag (Werte in Tausend Euro) / Importo annuo (Valori in migliaia di euro)

Insgesamt	131.179	17.680	472	186	7.552	1.604	139.203	19.470	Totale
------------------	----------------	---------------	------------	------------	--------------	--------------	----------------	---------------	---------------

Tab. 59

Selektive Leistungen und deren Jahresbetrag nach wirtschaftlicher Funktion, Beschäftigungsverhältnis und Geschlecht des Bezugsberechtigten - 2007

Trattamenti selettivi e relativo importo annuo per funzione economica, condizione professionale e genere del titolare - 2007

BESCHÄFTIGUNGS-VERHÄLTNIS	Alter Vecchiaia		Invalidität Invalidità		Hinterbliebene Superstiti		Insgesamt Totale		CONDIZIONE PROFESSIONALE
	Gesamt Totale	davon Männer di cui maschi	Gesamt Totale	davon Männer di cui maschi	Gesamt Totale	davon Männer di cui maschi	Gesamt Totale	davon Männer di cui maschi	

Selektive Leistungen / Trattamenti selettivi

Unselbstständig Beschäftigte	11.832	849	52	17	798	206	12.682	1.072	Lavoratori dipendenti
Selbstständige Arbeiter	11.543	2.227	33	17	930	235	12.506	2.479	Lavoratori autonomi
Freiberufler	-	-	-	-	-	-	-	-	Liberi professionisti
Insgesamt	23.375	3.076	85	34	1.728	441	25.188	3.551	Totale

Jahresbetrag (Werte in Tausend Euro) / Importo annuo (Valori in migliaia di euro)

Unselbstständig Beschäftigte	65.327	4.586	288	93	3.589	785	69.204	5.464	Lavoratori dipendenti
Selbstständige Arbeiter	65.852	13.094	184	93	3.963	819	69.999	14.006	Lavoratori autonomi
Freiberufler	-	-	-	-	-	-	-	-	Liberi professionisti
Insgesamt	131.179	17.680	472	186	7.552	1.604	139.203	19.470	Totale

Tab. 60

Nicht selektive Leistungen und deren Jahresbetrag nach Geschlecht des Bezugsberechtigten, wirtschaftlicher Funktion und Sektor - 2007

Trattamenti non selettivi e relativo importo annuo per genere del titolare, funzione economica e comparto - 2007

SEKTOR	Alter Vecchiaia		Invalidität Invalidità		Hinterbliebene Superstiti		Insgesamt Totale		COMPARTO
	Gesamt Totale	davon Männer di cui maschi	Gesamt Totale	davon Männer di cui maschi	Gesamt Totale	davon Männer di cui maschi	Gesamt Totale	davon Männer di cui maschi	
Nicht selektive Leistungen / Trattamenti non selettivi									
Privat	80.357	44.306	5.675	4.545	4.138	898	90.170	49.749	Privato
Öffentlich	20.522	9.311	22	15	1.037	309	21.581	9.635	Pubblico
Insgesamt	100.879	53.617	5.697	4.560	5.175	1.207	111.751	59.384	Totale
Jahresbetrag (Werte in Tausend Euro) / Importo annuo (Valori in migliaia di euro)									
Privat	922.729	628.952	33.580	27.068	26.266	2.995	982.574	659.015	Privato
Öffentlich	440.369	254.938	320	298	10.711	1.857	451.399	257.093	Pubblico
Insgesamt	1.363.097	883.890	33.899	27.366	36.977	4.852	1.433.973	916.108	Totale

Tab. 61

Nicht selektive Leistungen und deren Jahresbetrag nach Beschäftigungsverhältnis, Geschlecht des Bezugsberechtigten und wirtschaftlicher Funktion - 2007

Jahresbetrag in Tausend Euro

Trattamenti non selettivi e relativo importo annuo per condizione professionale, genere del titolare e funzione economica - 2007

Importo annuo in migliaia di euro

BESCHÄFTIGUNGS-VERHÄLTNIS	Alter Vecchiaia		Invalidität Invalidità		Hinterbliebene Superstiti		Insgesamt Totale		CONDIZIONE PROFESSIONALE
	Gesamt Totale	davon Männer di cui maschi	Gesamt Totale	davon Männer di cui maschi	Gesamt Totale	davon Männer di cui maschi	Gesamt Totale	davon Männer di cui maschi	
Nicht selektive Leistungen / Trattamenti non selettivi									
Unselbstständig Beschäftigte	47.907	24.846	4.760	3.939	2.711	597	55.378	29.382	Lavoratori dipendenti
Selbstständige Arbeiter	31.456	18.845	898	592	1.280	261	33.634	19.698	Lavoratori autonomi
Freiberufler	994	615	17	14	147	40	1.158	669	Liberi professionisti
Insgesamt	80.357	44.306	5.675	4.545	4.138	898	90.170	49.749	Totale
Jahresbetrag (Werte in Tausend Euro) / Importo annuo (Valori in migliaia di euro)									
Unselbstständig Beschäftigte	603.391	403.185	26.226	21.704	19.028	2.177	648.645	427.065	Lavoratori dipendenti
Selbstständige Arbeiter	301.239	211.706	7.200	5.234	6.173	687	314.612	217.628	Lavoratori autonomi
Freiberufler	18.098	14.061	154	130	1.064	131	19.316	14.322	Liberi professionisti
Insgesamt	922.729	628.952	33.580	27.068	26.266	2.995	982.574	659.015	Totale

Statistisches Jahrbuch für Südtirol

2007, zweisprachige Ausgabe, 552 Seiten, 2007
 2008, zweisprachige Ausgabe, 556 Seiten, 2008
 2009, zweisprachige Ausgabe, 556 Seiten, 2009

Annuario Statistico della provincia di Bolzano

2007, edizione bilingue, 552 pagine, 2007
 2008, edizione bilingue, 556 pagine, 2008
 2009, edizione bilingue, 556 pagine, 2009

Demographisches Handbuch für Südtirol

1995, zweisprachige Ausgabe, 143 Seiten, 1997
 2002, zweisprachige Ausgabe, 204 Seiten, 2003
 2006, zweisprachige Ausgabe, 192 Seiten, 2007
 2009, zweisprachige Ausgabe, 190 Seiten, 2010

Manuale demografico della prov. di Bolzano

1995, edizione bilingue, 143 pagine, 1997
 2002, edizione bilingue, 204 pagine, 2003
 2006, edizione bilingue, 192 pagine, 2007
 2009, edizione bilingue, 190 pagine, 2010

Südtirol in Zahlen

2007, zweisprachige und lad. Ausgabe, 48 Seiten, 2007
 2008, zweisprachige und lad. Ausgabe, 48 Seiten, 2008
 2009, zweisprachige und lad. Ausgabe, 48 Seiten, 2009

Alto Adige in cifre

2007, edizione bilingue e ladina, 48 pagine, 2007
 2008, edizione bilingue e ladina, 48 pagine, 2008
 2009, edizione bilingue e ladina, 48 pagine, 2009

„ASTAT Schriftenreihe“

- Nr. 144 **Öffentliche Bauvorhaben in Südtirol - 2008**
 zweisprachige Ausgabe, 90 Seiten, 2008
- Nr. 145 **Die voraussichtliche Entwicklung der Schülerzahlen in Südtirol - 2000-2020**
 zweisprachige Ausgabe, 70 Seiten, 2009
- Nr. 146 **Mobilität und Verkehr in Südtirol - 2007**
 zweisprachige Ausgabe, 140 Seiten, 2009
- Nr. 147 **Tourismus in Südtirol - Tourismusjahr 2007/08**
 zweisprachige Ausgabe, 142 Seiten, 2009
- Nr. 148 **Das Tourismus-Satellitenkonto für Südtirol - 2005**
 zweisprachige Ausgabe, 74 Seiten, 2009
- Nr. 149 **Renten in Südtirol - 2006**
 zweisprachige Ausgabe, 74 Seiten, 2009
- Nr. 150 **Bedienstete der Landesverwaltung - 1997-2007**
 zweisprachige Ausgabe, 76 Seiten, 2009
- Nr. 151 **Zukunftsperspektiven der Jungakademiker in Südtirol - 2008**
 zweisprachige Ausgabe, 86 Seiten, 2009
- Nr. 152 **Erwerbstätigkeit in Südtirol - 2008**
 zweisprachige Ausgabe, 236 Seiten, 2009
- Nr. 153 **Haushalte in Südtirol - 2008**
 zweisprachige Ausgabe, 132 Seiten, 2010

"Collana ASTAT"

- Nr. 144 **Opere pubbliche in provincia di Bolzano - 2008**
 edizione bilingue, 90 pagine, 2008
- Nr. 145 **Previsione sull'andamento scolastico in provincia di Bolzano - 2000-2020**
 edizione bilingue, 70 pagine, 2009
- Nr. 146 **Mobilità e traffico in provincia di Bolzano - 2007**
 edizione bilingue, 140 pagine, 2009
- Nr. 147 **Turismo in Alto Adige - Anno turistico 2007/08**
 edizione bilingue, 142 pagine, 2009
- Nr. 148 **Il conto satellite del turismo per l'Alto Adige - 2005**
 edizione bilingue, 74 pagine, 2009
- Nr. 149 **Trattamenti pensionistici in Alto Adige - 2006**
 edizione bilingue, 74 pagine, 2009
- Nr. 150 **Dipendenti dell'amministrazione provinciale - 1997-2007**
 edizione bilingue, 76 pagine, 2009
- Nr. 151 **Prospettive dei giovani laureati in Alto Adige - 2008**
 edizione bilingue, 86 pagine, 2009
- Nr. 152 **Occupazione in provincia di Bolzano - 2008**
 edizione bilingue, 236 pagine, 2009
- Nr. 153 **Famiglie in Alto Adige - 2008**
 edizione bilingue, 132 pagine, 2010

- Nr. 154 **Sportorganisationen in Südtirol - 2008**
zweisprachige Ausgabe, 146 Seiten, 2010
- Nr. 155 **Südtiroler Input-Output-Tabelle - 2005**
zweisprachige Ausgabe, 70 Seiten, 2010
- Nr. 156 **Die Konten der öffentlichen Verwaltung in Südtirol - 2004-2007**
zweisprachige Ausgabe, 94 Seiten, 2010
- Nr. 157 **Sozialporträt Südtirol - 2009**
zweisprachige Ausgabe, 210 Seiten, 2010
- Nr. 158 **Renten in Südtirol - 2007**
zweisprachige Ausgabe, 82 Seiten, 2010

- Nr. 154 **Organizzazioni sportive in Alto Adige - 2008**
edizione bilingue, 146 pagine, 2010
- Nr. 155 **Tavola Input-Output per l'Alto Adige - 2005**
edizione bilingue, 70 pagine, 2010
- Nr. 156 **I conti dell'amministrazione pubblica in Alto Adige - 2004-2007**
edizione bilingue, 94 pagine, 2010
- Nr. 157 **Quadro sociale della provincia di Bolzano - 2009**
edizione bilingue, 210 pagine, 2010
- Nr. 158 **Pensioni in Alto Adige - 2007**
edizione bilingue, 82 pagine, 2010

In Zahlen

- Nr. 1 **Jugend in Zahlen 2006**
zweisprachige Ausgabe, 48 Seiten, 2008
- Nr. 2 **Gender in Zahlen 2007**
zweisprachige Ausgabe, 52 Seiten, 2008
- Nr. 3 **Haushalte in Zahlen 2007-2008**
zweisprachige Ausgabe, 44 Seiten, 2009
- Nr. 4 **Bildung in Zahlen 2008-2009**
zweisprachige Ausgabe, 84 Seiten, 2010

In cifre

- Nr. 1 **Giovani in cifre 2006**
edizione bilingue, 48 pagine, 2008
- Nr. 2 **Gender in cifre 2007**
edizione bilingue, 52 pagine, 2008
- Nr. 3 **Famiglie in cifre 2007-2008**
edizione bilingue, 44 pagine, 2009
- Nr. 4 **Istruzione in cifre 2008-2009**
edizione bilingue, 84 pagine, 2010

„ASTAT-Info“ 2010

- 3 Forschung und Entwicklung (F&E) - 2007
- 4 Kindergärten - Schuljahr 2009/10
- 5 Zwei- und Dreisprachigkeitsprüfungen - 2009
- 6 Mittelschulen - Schuljahr 2009/10
- 7 Preise 2009
- 8 Die Entwicklung der Wohnbevölkerung in Südtirol bis 2021
- 9 Südtirols Grundschulen - Schuljahr 2009/10
- 10 Bankbedingungen - Situation am 31.12.2009
- 11 In Südtirol erteilte Aufenthaltsgenehmigungen - 2008
- 12 Die Zivil- und Verwaltungsgerichtsbarkeit - 2008-2009
- 13 Beobachtungsstelle für Preise - Miniwarenkorb - Dezember 2009
- 14 Nachprüfungen an den Oberschulen Schuljahr 2008/09
- 15 Oberschulen im Schuljahr 2009/10
- 16 Beobachtungsstelle für Preise - Zusatzwarenkorb in den Großzentren - Dezember 2009
- 17 Ehetrennungen und Ehescheidungen - 2009

"ASTAT-Info" 2010

- 3 Ricerca e Sviluppo (R&S) - 2007
- 4 Scuole dell'infanzia - Anno scolastico 2009/10
- 5 Esami di bi- e trilinguismo - 2009
- 6 Scuole secondarie di I grado - Anno scolastico 2009/10
- 7 Prezzi 2009
- 8 La popolazione residente in provincia di Bolzano al 2021
- 9 Scuole primarie in Alto Adige - Anno scolastico 2009/10
- 10 Condizioni bancarie - Situazione al 31.12.2009
- 11 Permessi di soggiorno rilasciati in provincia di Bolzano - 2008
- 12 La giustizia civile e amministrativa - 2008-2009
- 13 Osservatorio prezzi - Minipaniere - Dicembre 2009
- 14 Esami di riparazione nelle scuole secondarie di II grado - Anno scolastico 2008/09
- 15 Scuole secondarie di II grado - Anno scolastico 2009/10
- 16 Osservatorio prezzi - Sottopaniere nei centri maggiori - Dicembre 2009
- 17 Separazioni e divorzi - 2009

- | | |
|--|---|
| <p>18 Wohn- und Studienort der Oberschüler - Schuljahr 2009/10</p> <p>19 Freiwillige Schwangerschaftsabbrüche und Fehlgeburten in Südtirol - 2009</p> <p>20 Bibliotheken 2009</p> <p>21 Bevölkerungsentwicklung - 2009</p> | <p>18 Luogo di residenza e luogo di studio degli studenti delle scuole secondarie di II grado - Anno scolastico 2009/10</p> <p>19 Interruzioni volontarie di gravidanza e aborti spontanei in provincia di Bolzano - 2009</p> <p>20 Biblioteche 2009</p> <p>21 Andamento demografico - 2009</p> |
|--|---|

Andere Publikationen

- Gemeindedatensammlung 1998**
Zweisprachige Ausgabe, 112 Seiten, 2000
- 5. Landwirtschaftszählung 2000**
Zweisprachige Ausgabe, 235 Seiten, 2002
- 5. Landwirtschaftszählung 2000 - Ausgewählte Themen**
Zweisprachige Ausgabe, 137 Seiten, 2002
- Klassifikation der Berufe 2001**
Zweisprachige Ausgabe, 236 Seiten, 2004
- 14. Allgemeine Volkszählung 2001 - Band 1**
Zweisprachige Ausgabe, 88 Seiten, 2004
- 14. Allgemeine Volkszählung 2001 - Band 2, Gebäude und Wohnungen**
Zweisprachige Ausgabe, 76 Seiten, 2005
- 14. Allgemeine Volkszählung 2001 - Band 3, Bildung**
Zweisprachige Ausgabe, 78 Seiten, 2005
- 8. Arbeitsstättenzählung - 22. Oktober 2001 mit Vergleich zwischen Tirol, Südtirol und Trentino**
Zweisprachige Ausgabe, 118 Seiten, 2005
- Erhebung der Radio- und Fernsehgewohnheiten in Südtirol 2005**
Zweisprachige Ausgabe, 131 Seiten, 2005
- 14. Allgemeine Volkszählung 2001 - Band 4, Bewohnte Ortschaften**
Zweisprachige Ausgabe, 96 Seiten, 2006
- 14. Allgemeine Volkszählung 2001 - Band 5, Erwerbstätigkeit**
Zweisprachige Ausgabe, 142 Seiten, 2006
- 14. Allgemeine Volkszählung 2001 - Band 6, Pendlerströme aus Berufs- und Studiengründen**
Zweisprachige Ausgabe, 176 Seiten, 2007
- Strukturindikatoren zur Lebensqualität in den Südtiroler Gemeinden - 2008**
Zweisprachige Ausgabe, 60 Seiten, 2009
- ATECO 2007 - Klassifikation der Wirtschaftstätigkeiten**
Zweisprachige Ausgabe, 818 Seiten, 2009
- Tirol Südtirol Trentino 2009**
Zweisprachige Ausgabe, 14 Seiten, 2009

Altre pubblicazioni

- Raccolta dati comunali 1998**
edizione bilingue, 112 pagine, 2000
- 5° Censimento generale dell'agricoltura 2000**
edizione bilingue, 235 pagine, 2002
- 5° Censimento generale dell'agricoltura 2000 - Aspetti particolari**
edizione bilingue, 137 pagine, 2002
- Classificazione delle professioni 2001**
edizione bilingue, 236 pagine, 2004
- 14° Censimento della popolazione 2001 - Tomo 1**
edizione bilingue, 88 pagine, 2004
- 14° Censimento della popolazione 2001 - Tomo 2, Edifici e abitazioni**
edizione bilingue, 76 pagine, 2005
- 14° Censimento della popolazione 2001 - Tomo 3, Istruzione**
edizione bilingue, 78 pagine, 2005
- 8° Censimento generale dell'industria e dei servizi - 22 ottobre 2001 con confronto tra Tirolo, Alto Adige e Trentino**
edizione bilingue, 118 pagine, 2005
- Indagine sull'ascolto radiotelevisivo in Alto Adige 2005**
edizione bilingue, 131 pagine, 2005
- 14° Censimento della popolazione 2001 - Tomo 4, Località abitate**
edizione bilingue, 96 pagine, 2006
- 14° Censimento della popolazione 2001 - Tomo 5, Occupazione**
edizione bilingue, 142 pagine, 2006
- 14° Censimento della popolazione 2001 - Tomo 6, Flussi pendolari per motivi di lavoro e studio**
edizione bilingue, 176 pagine, 2007
- Indicatori strutturali sulla qualità di vita nei comuni della provincia di Bolzano - 2008**
edizione bilingue, 60 pagine, 2009
- ATECO 2007 - Classificazione delle attività economiche**
edizione bilingue, 818 pagine, 2009
- Tirol Alto-Adige Trentino 2009**
edizione bilingue, 14 pagine, 2009