

**Landesinstitut für Statistik**  
Kanonikus-Michael-Gamper-Str. 1 • 39100 Bozen  
Tel. 0471 41 84 00 • Fax 0471 41 84 19

<https://astat.provins.bz.it> • [astat@provins.bz.it](mailto:astat@provins.bz.it)

Auszugsweiser oder vollständiger Nachdruck mit Quellenangabe (Herausgeber und Titel) gestattet  
Halbmonatliche Druckschrift, eingetragen mit Nr. 10 vom 06.04.89 beim Landesgericht Bozen  
Verantwortlicher Direktor: Timon Gärtner



**Istituto provinciale di statistica**

Via Canonico Michael Gamper 1 • 39100 Bolzano  
Tel. 0471 41 84 00 • Fax 0471 41 84 19

<https://astat.provincia.bz.it> • [astat@provincia.bz.it](mailto:astat@provincia.bz.it)

Riproduzione parziale o totale autorizzata con la citazione della fonte (titolo ed edizione)  
Pubblicazione quindicinale iscritta al Tribunale di Bolzano al n. 10 del 06.04.89  
Direttore responsabile: Timon Gärtner

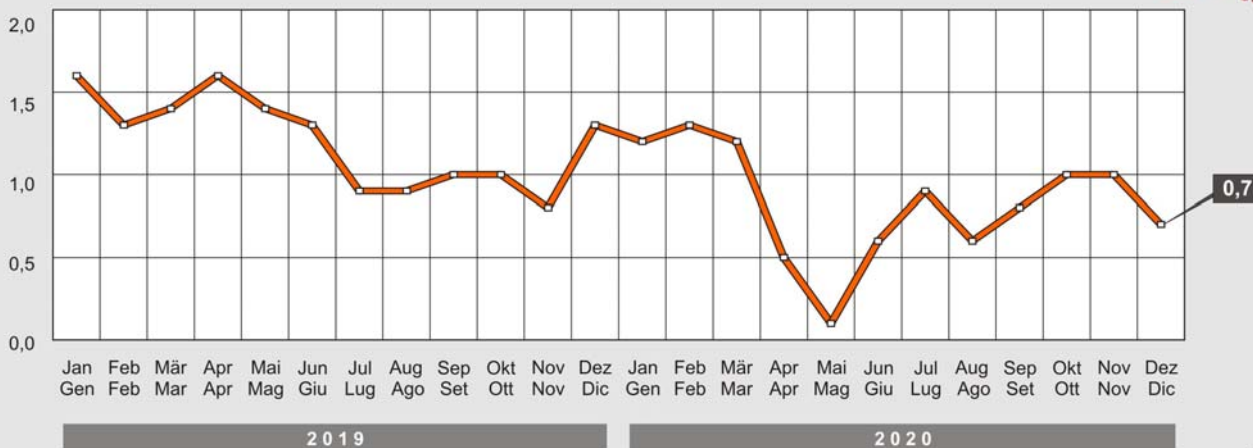
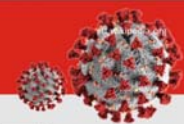
# Statistik | ca Covid-19

Monat | Mese **01 2021**

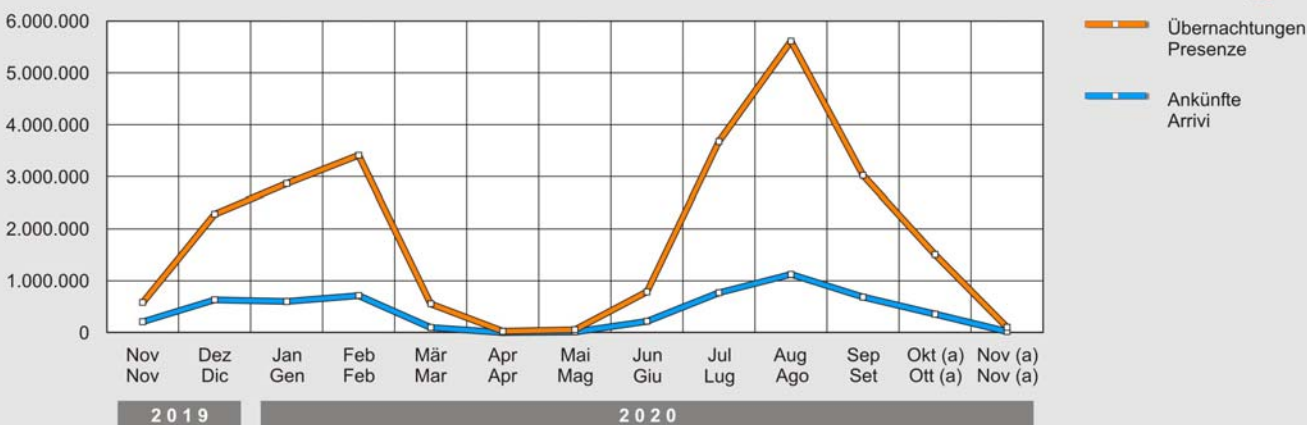

INDIKATOR	INDICATORE	Zeitraum Periodo	Wert Valore	% Veränderung zu Vorjahreszeitraum Variazione % rispetto all'anno precedente	Veränderung Variazione
<b>Bevölkerung</b>	<b>Popolazione</b>				
Wohnbevölkerung	Popolazione residente	08/2020	533.838	+0,23	▲
Gestorbene	Decessi	08/2020	349	+3,87	▲
<b>Covid-19</b>	<b>Covid-19</b>				
Neuinfektionen im Monat	Nuovi casi nel mese	12/2020	5.717	-9.678 (a)	▼
An/mit Covid-19 Gestorbene im Monat	Morti di/con Covid-19 nel mese	12/2020	208	-11 (a)	▼
Anzahl PCR-Tests im Monat	Numero tamponi PCR nel mese	12/2020	50.060	-28.005 (a)	▼
<b>Preise</b>	<b>Prezzi</b>				
Index der Verbraucherpreise (FOI) - Gemeinde Bozen	Prezzi al consumo (FOI) - Comune di Bolzano	12/2020	106,5	+0,7	▲
Baukostenpreisindex (vorläufige Werte)	Costo di costruzione (dati provvisori)	11/2020	104,0	+1,1	▲
<b>Wirtschaft und Unternehmen</b>	<b>Economia ed imprese</b>				
Schätzung des BIP	Stima del PIL	2020	-11,3%		
Prognose des BIP	Previsione del PIL	2021	+8,3%		
Einfuhren (in 1.000 €)	Importazioni (in 1.000 €)	3. Trim. 2020	1.141.244	-6,8	▼
Ausfuhren (in 1.000 €)	Esportazioni (in 1.000 €)	3. Trim. 2020	1.265.519	-1,3	▼
Eröffnete Konkursverfahren	Fallimenti dichiarati	3. Trim. 2020	12	+33,3	▲
Tätige Unternehmen laut Handelsregister	Imprese attive (registro delle imprese)	4. Trim. 2020	56.045	+0,6	▲
Eintragungen ins Handelsregister	Iscrizioni al registro delle imprese	4. Trim. 2020	1.528	+65,4	▲
Löschungen aus dem Handelsregister	Cancellazioni dal registro delle imprese	4. Trim. 2020	1.369	+80,1	▲
<b>Erwerbstätigkeit</b>	<b>Lavoro</b>				
Erwerbstätige	Occupati	3. Trim. 2020	259.500	-1,9	▼
Arbeitsuchende	In cerca di occupazione	3. Trim. 2020	9.000	+16,4	▲
Erwerbstätigenquote (%)	Tasso di occupazione (%)	3. Trim. 2020	74,2		
Arbeitslosenquote (%)	Tasso di disoccupazione (%)	3. Trim. 2020	3,4		
Lohnausgleichskasse (genehmigte Lohnauszahlungen in Stunden)	Cassa integrazione guadagni (integrazioni salariali autorizzati)	11/2020	860.139	+804,2	▲
<b>Tourismus</b>	<b>Turismo</b>				
Ankünfte (vorläufige Werte)	Arrivi (dati provvisori)	11/2020	20.240	-90,4	▼
Übernachtungen (vorl. Werte)	Presenze (dati provvisori)	11/2020	102.088	-82,4	▼
<b>Bautätigkeit</b>	<b>Attività edilizia</b>				
Ausgestellte Baugenehmigungen Wohngebäude (Anzahl)	Permessi di costruire emessi per fabbricati residenziali (numero)	2. Trim. 2020	387.051	+13,2	▲
Bauabschlüsse Wohngebäude (Anzahl)	Opere ultimate di fabbricati residenziali (numero)	2. Trim. 2020	72.240	-68,4	▼
Ausgestellte Baugenehmigungen Nicht-Wohngebäude (Anzahl)	Perm. di costruire emessi per fabbricati non res. (numero)	2. Trim. 2020	565.111	-11,3	▼
Bauabschlüsse Nicht-Wohngebäude (Anzahl)	Opere ultimate di fabbricati non residenziali (numero)	2. Trim. 2020	212.396	-58,1	▼

(a) Absolute Veränderung gegenüber dem Vormonat / Variazione assoluta rispetto al mese precedente

**Inflationsrate in der Gemeinde Bozen nach Monat - 2019-2020**  
**Tasso d'inflazione nel comune di Bolzano per mese - 2019-2020**



**Ankünfte und Übernachtungen nach Monat - November 2019-November 2020**  
**Arrivi e presenze per mese - Novembre 2019-novembre 2020**



(a) Vorläufige Daten / Dati provvisori

**Reale jährliche Wachstumsrate des Südtiroler Bruttoinlandsprodukt - 2019-2021**  
 Prozentuelle Veränderung gegenüber dem Vorjahr - Schätzungen und Prognosen

**Tasso di crescita reale annuale del Prodotto Interno Lordo altoatesino - 2019-2021**  
 Variazione percentuale rispetto all'anno precedente - Stime e previsioni

