

**Landesinstitut für Statistik**  
Kanonikus-Michael-Gamper-Str. 1 • 39100 Bozen  
Tel. 0471 41 84 00 • Fax 0471 41 84 19

<https://astat.provinz.bz.it> • [astat@provinz.bz.it](mailto:astat@provinz.bz.it)

Auszugsweiser oder vollständiger Nachdruck mit Quellenangabe (Herausgeber und Titel) gestattet  
Halbmonatliche Druckschrift, eingetragen mit Nr. 10 vom 06.04.89 beim Landesgericht Bozen  
Verantwortlicher Direktor: Timon Gärtner



**Istituto provinciale di statistica**

Via Canonico Michael Gamper 1 • 39100 Bolzano  
Tel. 0471 41 84 00 • Fax 0471 41 84 19

<https://astat.provincia.bz.it> • [astat@provincia.bz.it](mailto:astat@provincia.bz.it)

Riproduzione parziale o totale autorizzata con la citazione della fonte (titolo ed edizione)  
Pubblicazione quindicinale iscritta al Tribunale di Bolzano al n. 10 del 06.04.89  
Direttore responsabile: Timon Gärtner

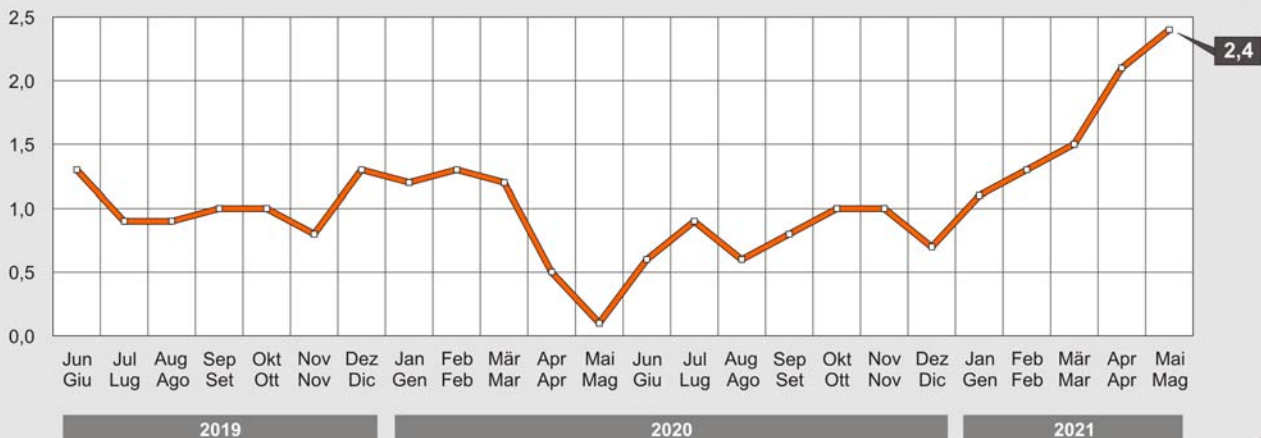
# Statistik | ca Covid-19

Monat | Mese **06 2021**

INDIKATOR	INDICATORE	Zeitraum Periodo	Wert Valore	% Veränderung zu Vorjahreszeitraum Variazione % rispetto all'anno precedente	Veränderung Variazione
<b>Bevölkerung</b>	<b>Popolazione</b>				
Wohnbevölkerung	Popolazione residente	02/2021	533.883	+0,19	▲
Gestorbene	Decessi	02/2021	516	+17,81	▲
<b>Covid-19</b>	<b>Covid-19</b>				
Neuinfektionen im Monat (PCR- + Schnelltest)	Nuovi casi nel mese (PCR + test rapido)	05/2021	1.755	-475 (a)	▼
An/mit Covid-19 Gestorbene im Monat	Morti di/con Covid-19 nel mese	05/2021	14	-21 (a)	▼
Anzahl PCR- + Antigen-Tests im Monat	Numero tamponi PCR + test rapidi nel mese	05/2021	173.770	-75.055 (a)	▼
<b>Preise</b>	<b>Prezzi</b>				
Index der Verbraucherpreise (FOI) - Gemeinde Bozen	Prezzi al consumo (FOI) - Comune di Bolzano	05/2021	107,7	+2,4	▲
Baukostenpreisindex (vorläufige Werte)	Costo di costruzione (dati provvisori)	04/2021	110,3	+4,7	▲
<b>Wirtschaft und Unternehmen</b>	<b>Economia ed imprese</b>				
Schätzung des BIP	Stima del PIL	2020	-11,3%		
Prognose des BIP	Previsione del PIL	2021	+2,7% - +5,6%		
Einfuhren (in 1.000 €)	Importazioni (in 1.000 €)	4. Trim. 2020	1.216.020	-3,6	▼
Ausfuhren (in 1.000 €)	Esportazioni (in 1.000 €)	4. Trim. 2020	1.394.374	+4,6	▲
Eröffnete Konkursverfahren	Fallimenti dichiarati	4. Trim. 2020	15	-	
Tätige Unternehmen laut Handelsregister	Imprese attive (registro delle imprese)	1. Trim. 2021	56.056	+0,9	▲
Eintragungen ins Handelsregister	Iscrizioni al registro delle imprese	1. Trim. 2021	1.052	-9,7	▼
Löschungen aus dem Handelsregister	Cancellazioni dal registro delle impr.	1. Trim. 2021	1.150	-10,2	▼
<b>Erwerbstätigkeit</b>	<b>Lavoro</b>				
Erwerbstätige	Occupati	4. Trim. 2020	245.400	-6,0	▼
Arbeitsuchende	In cerca di occupazione	4. Trim. 2020	11.700	+74,6	▲
Erwerbstätigenquote (%)	Tasso di occupazione (%)	4. Trim. 2020	69,9		
Arbeitslosenquote (%)	Tasso di disoccupazione (%)	4. Trim. 2020	4,6		
Lohnausgleichskasse (genehmigte Lohnauszahlungen in Stunden)	Cassa integrazione guadagni (integrazioni salariali autorizzati)	04/2021	856.241	-2.674.403 (a)	▼
<b>Tourismus</b>	<b>Turismo</b>				
Ankünfte (vorläufige Werte)	Arrivi (dati provvisori)	04/2021	37.898		▲
Übernachtungen (vorläufige Werte)	Presenze (dati provvisori)	04/2021	116.947		▲
<b>Bautätigkeit</b>	<b>Attività edilizia</b>				
Ausgestellte Baugenehmigungen Wohngebäude (Anzahl)	Permessi di costruire emessi per fabbricati residenziali (numero)	4. Trim. 2020	348.250	-24,6	▼
Bauabschlüsse Wohngebäude (Anzahl)	Opere ultimate di fabbricati residenziali (numero)	4. Trim. 2020	165.983	-54,0	▼
Ausgestellte Baugenehmigungen Nicht-Wohngebäude (Anzahl)	Perm. di costruire emessi per fabbricati non res. (numero)	4. Trim. 2020	581.656	-32,5	▼
Bauabschlüsse Nicht-Wohngebäude (Anzahl)	Opere ultimate di fabbricati non residenziali (numero)	4. Trim. 2020	124.412	-74,1	▼

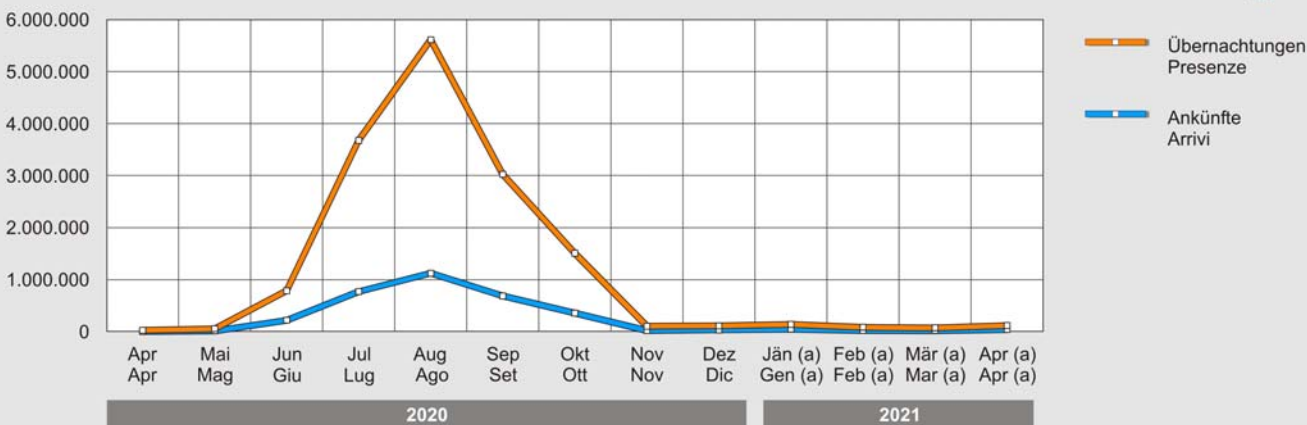
(a) Absolute Veränderung gegenüber dem Vormonat / Variazione assoluta rispetto al mese precedente

**Inflationsrate in der Gemeinde Bozen nach Monat - 2019-2021**  
**Tasso d'inflazione nel comune di Bolzano per mese - 2019-2021**



© astat 2021 - lr

**Ankünfte und Übernachtungen nach Monat - April 2020-April 2021**  
**Arrivi e presenze per mese - Aprile 2020-aprile 2021**

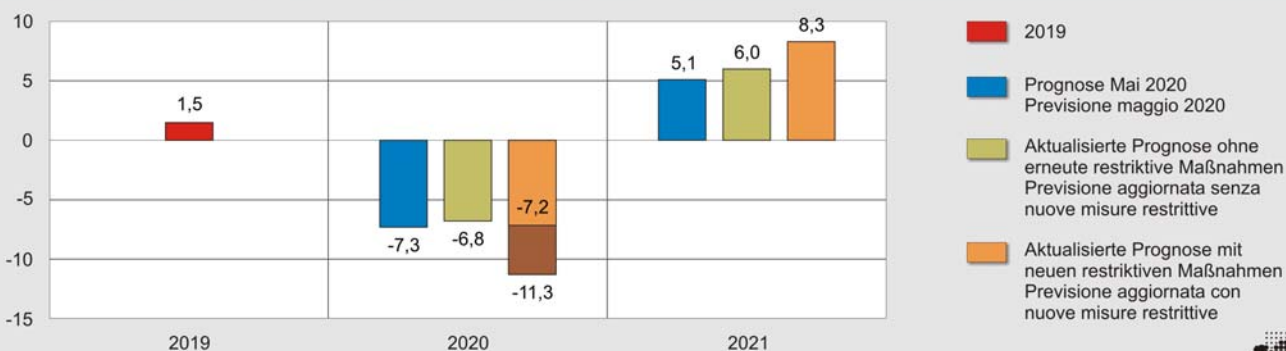


(a) Vorläufige Daten / Dati provvisori

© astat 2021 - lr

**Reale jährliche Wachstumsrate des Südtiroler Bruttoinlandsprodukt - 2019-2021**  
 Prozentuelle Veränderung gegenüber dem Vorjahr - Schätzungen und Prognosen

**Tasso di crescita reale annuale del Prodotto Interno Lordo altoatesino - 2019-2021**  
 Variazione percentuale rispetto all'anno precedente - Stime e previsioni



© astat 2021 - lr



Covid-19-Seite des ASTAT: <https://astat.provinz.bz.it/de/covid-19.asp>  
 Pagina Covid-19 dell'ASTAT: <https://astat.provincia.bz.it/it/covid-19.asp>

Twitter: @astat\_de / @astat\_it  
 Instagram: astat\_bz

Nachdruck, Verwendung von Tabellen und Grafiken, fotomechanische Wiedergabe - auch auszugsweise - nur unter Angabe der Quelle (Herausgeber und Titel) gestattet.  
 Riproduzione parziale o totale del contenuto, diffusione e utilizzazione dei dati, delle informazioni, delle tavole e dei grafici autorizzata soltanto con la citazione della fonte (titolo ed edizione).