

Landesinstitut für Statistik
Kanonikus-Michael-Gamper-Str. 1 • 39100 Bozen
Tel. 0471 41 84 00 • Fax 0471 41 84 19

<https://astat.provinz.bz.it> • astat@provinz.bz.it

Auszugsweiser oder vollständiger Nachdruck mit Quellenangabe (Herausgeber und Titel) gestattet
Halbmonatliche Druckschrift, eingetragen mit Nr. 10 vom 06.04.89 beim Landesgericht Bozen
Verantwortlicher Direktor: Timon Gärtner



Istituto provinciale di statistica

Via Canonico Michael Gamper 1 • 39100 Bolzano
Tel. 0471 41 84 00 • Fax 0471 41 84 19

<https://astat.provincia.bz.it> • astat@provincia.bz.it

Riproduzione parziale o totale autorizzata con la citazione della fonte (titolo ed edizione)
Pubblicazione quindicinale iscritta al Tribunale di Bolzano al n. 10 del 06.04.89
Direttore responsabile: Timon Gärtner

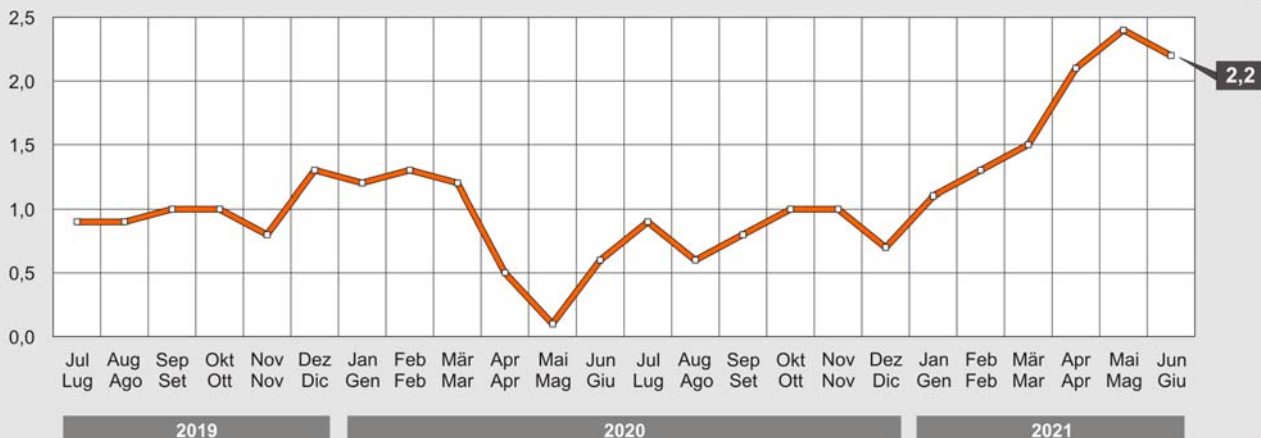
Statistik | ca Covid-19

Monat | Mese **07 2021**

INDIKATOR	INDICATORE	Zeitraum Periodo	Wert Valore	% Veränderung zu Vorjahreszeitraum Variazione % rispetto all'anno precedente	Veränderung Variazione
Bevölkerung	Popolazione				
Wohnbevölkerung*	Popolazione residente*	05/2021	534.458	+0,32	▲
Gestorbene*	Decessi*	05/2021	370	-2,1	▼
Covid-19	Covid-19				
Neuinfektionen im Monat (PCR- + Schnelltest)	Nuovi casi nel mese (PCR + test rapido)	06/2021	404	-1.351 (a)	▼
An/mit Covid-19 Gestorbene im Monat	Morti di/con Covid-19 nel mese	06/2021	5	-9 (a)	▼
Anzahl PCR- + Antigen-Tests im Monat	Numero tamponi PCR + test rapidi nel mese	06/2021	93.303	-80.467 (a)	▼
Preise	Prezzi				
Index der Verbraucherpreise (FOI) - Gemeinde Bozen	Prezzi al consumo (FOI) - Comune di Bolzano	06/2021	108,0	+2,2	▲
Baukostenpreisindex*	Costo di costruzione*	05/2021	112,3	+6,3	▲
Wirtschaft und Unternehmen	Economia ed imprese				
Schätzung des BIP	Stima del PIL	2020	-11,3%		
Prognose des BIP	Previsione del PIL	2021	+2,7% - +5,6%		
Einfuhren (in 1.000 €)	Importazioni (in 1.000 €)	1. Trim. 2021	1.210.329	+6,2	▲
Ausfuhren (in 1.000 €)	Esportazioni (in 1.000 €)	1. Trim. 2021	1.402.023	+13,4	▲
Eröffnete Konkursverfahren	Fallimenti dichiarati	4. Trim. 2020	15	-	
Tätige Unternehmen laut Handelsregister	Imprese attive (registro delle imprese)	2. Trim. 2021	56.052	+0,4	▲
Eintragungen ins Handelsregister	Iscrizioni al registro delle imprese	2. Trim. 2021	911	+64,1	▲
Löschungen aus dem Handelsregister	Cancellazioni dal registro delle impr.	2. Trim. 2021	404	+18,5	▲
Erwerbstätigkeit	Lavoro				
Erwerbstätige*	Occupati*	1. Trim. 2021	230.600	-11,3	▼
Arbeitsuchende*	In cerca di occupazione*	1. Trim. 2021	14.000	+59,0	▲
Erwerbstätigenquote (%)*	Tasso di occupazione (%)*	1. Trim. 2021	65,6		
Arbeitslosenquote (%)*	Tasso di disoccupazione (%)*	1. Trim. 2021	5,7		
Lohnausgleichskasse (genehmigte Lohnauszahlungen in Stunden)	Cassa integrazione guadagni (integrazioni salariali autorizzati)	05/2021	209.300	-646.941 (a)	▼
Tourismus	Turismo				
Ankünfte*	Arrivi*	05/2021	216.099		▲
Übernachtungen*	Presenze*	05/2021	747.033		▲
Bautätigkeit	Attività edilizia				
Ausgestellte Baugenehmigungen Wohngebäude (Anzahl)*	Permessi di costruire emessi per fabbricati residenziali (numero)*	2. Trim. 2021	403.530	-14,2	▼
Bauabschlüsse Wohngebäude (Anzahl)*	Opere ultimate di fabbricati residenziali (numero)*	2. Trim. 2021	115.968	-25,0	▼
Ausgestellte Baugenehmigungen Nicht-Wohngebäude (Anzahl)*	Perm. di costruire emessi per fabbricati non res. (numero)*	2. Trim. 2021	705.363	+36,6	▲
Bauabschlüsse Nicht-Wohngebäude (Anzahl)*	Opere ultimate di fabbricati non residenziali (numero)*	2. Trim. 2021	196.984	-27,8	▼

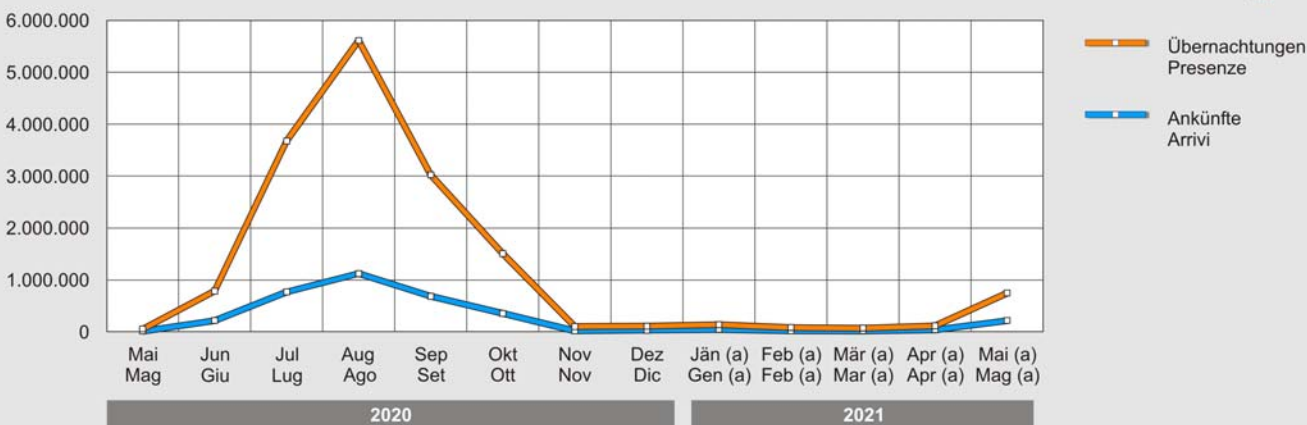
(a) Absolute Veränderung gegenüber dem Vormonat / Variazione assoluta rispetto al mese precedente; * Vorläufige Werte / Dati provvisori

Inflationsrate in der Gemeinde Bozen nach Monat - 2019-2021
Tasso d'inflazione nel comune di Bolzano per mese - 2019-2021



© astat 2021 - lr

Ankünfte und Übernachtungen nach Monat - Mai 2020-Mai 2021
Arrivi e presenze per mese - Maggio 2020-maggio 2021

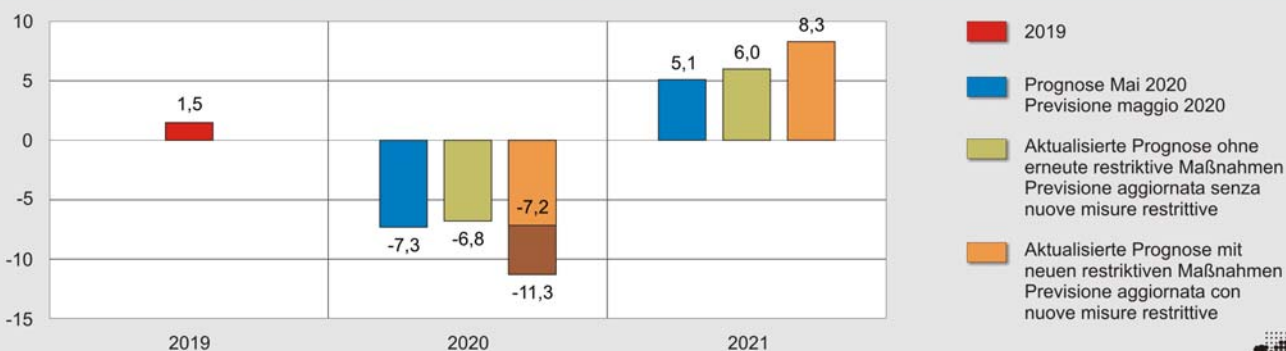


(a) Vorläufige Daten / Dati provvisori

© astat 2021 - lr

Reale jährliche Wachstumsrate des Südtiroler Bruttoinlandsprodukt - 2019-2021
 Prozentuelle Veränderung gegenüber dem Vorjahr - Schätzungen und Prognosen

Tasso di crescita reale annuale del Prodotto Interno Lordo altoatesino - 2019-2021
 Variazione percentuale rispetto all'anno precedente - Stime e previsioni



© astat 2021 - lr



Covid-19-Seite des ASTAT: <https://astat.provinz.bz.it/de/covid-19.asp>
 Pagina Covid-19 dell'ASTAT: <https://astat.provincia.bz.it/it/covid-19.asp>

Twitter: @astat_de / @astat_it
 Instagram: astat_bz

Nachdruck, Verwendung von Tabellen und Grafiken, fotomechanische Wiedergabe - auch auszugsweise - nur unter Angabe der Quelle (Herausgeber und Titel) gestattet.
 Riproduzione parziale o totale del contenuto, diffusione e utilizzazione dei dati, delle informazioni, delle tavole e dei grafici autorizzata soltanto con la citazione della fonte (titolo ed edizione).