AUTONOME PROVINZ BOZEN - SÜDTIROL
Landesinstitut für Statistik
Kanonikus-Michael-Gamper-Str. 1 • 39100 Bozen
Tel. 0471 41 84 00 • Fax 0471 41 84 19
https://astat.provinz.bz.it • astat@provinz.bz.it
Auszugsweiser oder vollständiger Nachdruck mit Quellenangabe (Herausgeber und Titel) gestattet
Halbmonatliche Druckschrift, eingetragen mit Nr. 10 vom 06.04.89 beim Landesgericht Bozen
Verantwortlicher Direktor: Timon Gärtner

PROVINCIA AUTONOMA DI BOLZANO - ALTO ADIGE
Istituto provinciale di statistica
Via Canonico Michael Gamper 1 • 39100 Bolzano
Tel. 0471 41 84 00 • Fax 0471 41 84 19
https://astat.provincia.bz.it • astat@provincia.bz.it
Riproduzione parziale o totale autorizzata con la citazione della fonte (titolo ed edizione)
Pubblicazione quindicinale iscritta al Tribunale di Bolzano al n. 10 del 06.04.89
Direttore responsabile: Timon Gärtner

Statistik|ca Covid-19

Monat | Mese **10|2020**

INDIKATOR	INDICATORE	Zeitraum Periodo	Wert Valore	% Veränderung zu Vorjahreszeitraum Variazione % rispetto all'anno precedente	Veränderung Variazione
Bevölkerung	**Popolazione**				
Wohnbevölkerung	Popolazione residente	05/2020	533.570	+0,33	▲
Gestorbene	Decessi	05/2020	359	+4,97	▲
Covid-19	**Covid-19**				
Neuinfektionen	Nuovi casi	09/2020	561		
An/mit Covid-19 Gestorbene	Morti di/con Covid-19	09/2020	-		
Anzahl PCR-Tests	Numero tamponi PCR	09/2020	176.508		
Preise	**Prezzi**				
Index der Verbraucherpreise (FOI) - Gemeinde Bozen	Prezzi al consumo (FOI) - Comune di Bolzano	09/2020	106,1	+0,8	▲
Baukostenpreisindex (vorläufige Werte)	Costo di costruzione (dati provvisori)	08/2020	103,1	+0,1	▲
Wirtschaft und Unternehmen	**Economia ed imprese**				
Schätzung des BIP	Stima del PIL	2020	-6,8%		
Prognose des BIP	Previsione del PIL	2021	+6,0%		
Einfuhren (in 1.000 €)	Importazioni (in 1.000 €)	2. Trim. 2020	889.078	-26,4	▼
Ausfuhren (in 1.000 €)	Esportazioni (in 1.000 €)	2. Trim. 2020	1.023.421	-21,2	▼
Eröffnete Konkursverfahren	Fallimenti dichiarati	1. Sem. 2020	7		
Tätige Unternehmen laut Handelsregister	Imprese attive (registro delle imprese)	2. Trim. 2020	55.814	+0,9	▲
Eintragungen ins Handelsregister	Iscrizioni al registro delle imprese	2. Trim. 2020	555	-38,9	▼
Löschungen aus dem Handelsregister	Cancellazioni dal registro delle imprese	2. Trim. 2020	341	-28,7	▼
Erwerbstätigkeit	**Lavoro**				
Erwerbstätige	Occupati	2. Trim. 2020	245.600	-3,8	▼
Arbeitsuchende	In cerca di occupazione	2. Trim. 2020	10.100	+14,4	▲
Erwerbstätigenquote (%)	Tasso di occupazione (%)	2. Trim. 2020	70,3		
Arbeitslosenquote (%)	Tasso di disoccupazione (%)	2. Trim. 2020	3,2		
Lohnausgleichskasse (genehmigte Lohnauszahlungen in Stunden)	Cassa integrazione guadagni (integrazioni salariali autorizzati)	08/2020	1.466.293	+4.016	▲
Tourismus	**Turismo**				
Ankünfte (vorläufige Werte)	Arrivi (dati provvisori)	08/2020	1.122.426	-1,6	▼
Übernachtungen (vorl. Werte)	Presenze (dati provvisori)	08/2020	5.613.460	-2,9	▼
Bautätigkeit	**Attività edilizia**				
Ausgestellte Baugenehmigungen Wohngebäude (Anzahl)	Permessi di costruire emessi per fabbricati residenziali (numero)	2. Trim. 2020	387.051	+13,2	▲
Bauabschlüsse Wohngebäude (Anzahl)	Opere ultimate di fabbricati residenziali (numero)	2. Trim. 2020	72.240	-68,4	▼
Ausgestellte Baugenehmigungen Nicht-Wohngebäude (Anzahl)	Perm. di costruire emessi per fabbricati non res. (numero)	2. Trim. 2020	565.111	-11,3	▼
Bauabschlüsse Nicht-Wohngebäude (Anzahl)	Opere ultimate di fabbricati non residenziali (numero)	2. Trim. 2020	212.396	-58,1	▼

Graf. 1

Inflationsrate in der Gemeinde Bozen nach Monat - 2019-2020
Tasso d'inflazione nel comune di Bolzano per mese - 2019-2020

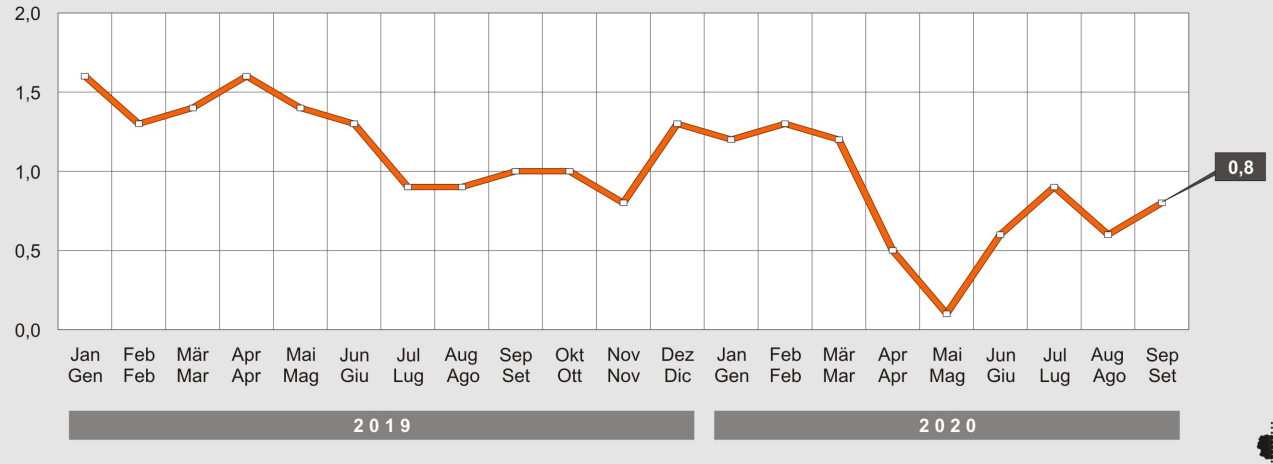

© astat 2020 - Ir

Graf. 2

Ankünfte und Übernachtungen nach Monat - September 2019-August 2020
Arrivi e presenze per mese - Settembre 2019-agosto 2020

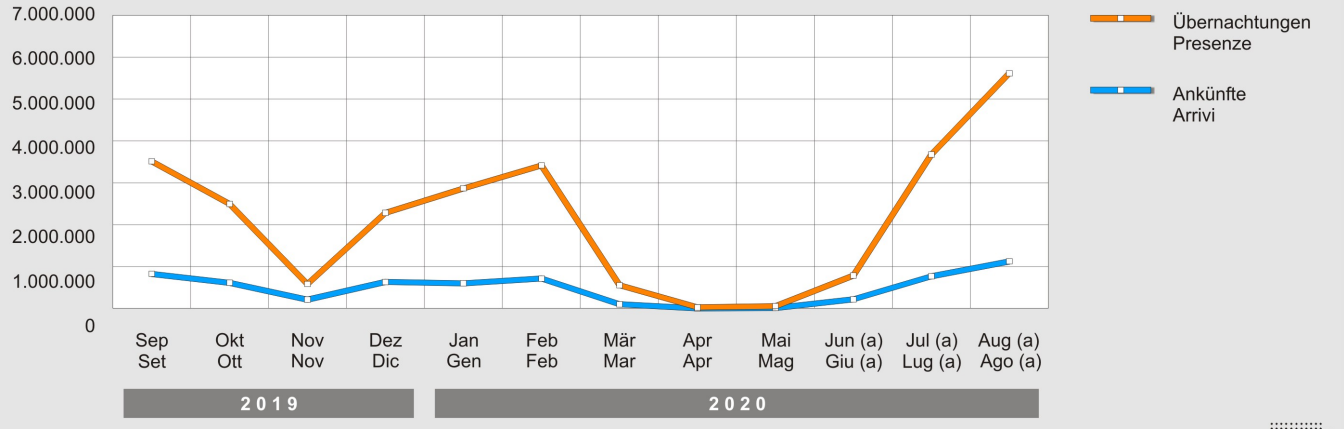

(a) Vorläufige Daten / Dati provvisori

© astat 2020 - Ir

Graf. 3

Reale jährliche Wachstumsrate des Südtiroler Bruttoinlandsprodukt - 2019-2021
Prozentuelle Veränderung gegenüber dem Vorjahr - Schätzungen und Prognosen

Tasso di crescita reale annuale del Prodotto Interno Lordo altoatesino - 2019-2021
Variazione percentuale rispetto all'anno precedente - Stime e previsioni

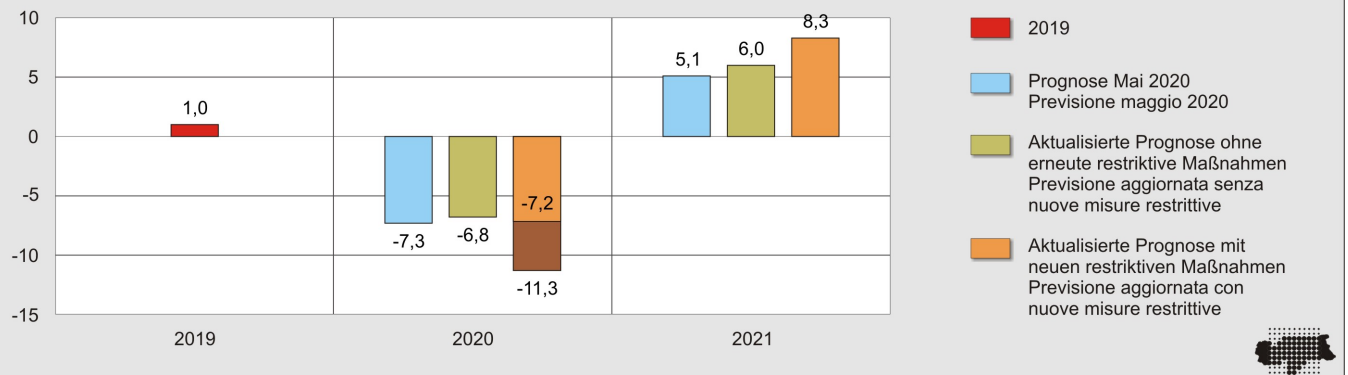

© astat 2020 - Ir

Covid-19-Seite des ASTAT: https://astat.provinz.bz.it/de/covid-19.asp
Pagina Covid-19 dell'ASTAT: https://astat.provincia.bz.it/it/covid-19.asp

Twitter: @astat_de / @astat_it
Instagram: astat_bz

Nachdruck, Verwendung von Tabellen und Grafiken, fotomechanische Wiedergabe - auch auszugsweise - nur unter Angabe der Quelle (Herausgeber und Titel) gestattet.
Riproduzione parziale o totale del contenuto, diffusione e utilizzazione dei dati, delle informazioni, delle tavole e dei grafici autorizzata soltanto con la citazione della fonte (titolo ed edizione).