



Schul- und Berufsbildung

Istruzione e formazione professionale

5

Das derzeitige **italienische Schulsystem** sieht für die Ausbildung folgende Stufen vor: die Vorschulbildung (Kindergarten), die Grundschulbildung, die Ausbildung der Sekundarstufe ersten (Mittelschule) und zweiten Grades (Oberschule) und die Hochschulausbildung.

Die Berufsausbildung fällt in den Zuständigkeitsbereich der Regionen und autonomen Provinzen, die sie über eigene oder von konventionierten Körperschaften geführte Ausbildungszentren verwalten.

Die **Berufsausbildungskurse** liefern die theoretischen und praktischen Voraussetzungen, um in den verschiedenen Produktionszweigen den beruflichen Anforderungen und Aufgaben gerecht zu werden. Die Berufsausbildungskurse werden in zwei große Gruppen unterteilt: die **Lehrlingskurse** und die **Vollzeitkurse**.

Lehrlingskurse: Die Teilnehmer haben als Lehrlinge einen Arbeitsvertrag und besuchen einmal in der Woche über ein ganzes Schuljahr oder zwei Monate lang täglich (als Blockveranstaltung) den Unterricht.

Vollzeitkurse: In diesem Fall arbeiten die Schüler nicht und haben auch keinen Lehrlings- oder Ausbildungsvertrag. Dafür besuchen sie während des ganzen Jahres in den verschiedenen Ausbildungszentren den theoretischen und praktischen Unterricht.

Dieses Kapitel enthält Daten, die aus den Erhebungen in den einzelnen Schulstufen stammen.

Gegenstand der Erhebung sind alle staatlichen und privaten Schulen in Südtirol.

L'ordinamento scolastico italiano vigente comprende la scuola dell'infanzia (o scuola materna), la scuola primaria (o scuola elementare), la scuola secondaria di primo grado (o scuola media inferiore), la scuola secondaria di secondo grado (scuola secondaria superiore) e l'istruzione universitaria.

La formazione professionale è di competenza delle regioni o province autonome, che la amministrano tramite centri di formazione gestiti direttamente oppure tramite centri gestiti da enti conzionati.

I **corsi di formazione professionale** forniscono le conoscenze teorico-pratiche necessarie per svolgere ruoli professionali nei diversi settori produttivi e si possono distinguere in due grandi filoni: i **corsi per apprendisti** ed i **corsi a tempo pieno**.

I **corsi per apprendisti** sono quelli i cui partecipanti sono in possesso di un contratto di lavoro di apprendistato e frequentano le lezioni un giorno alla settimana durante tutto l'anno scolastico, oppure continuativamente per due mesi.

I **corsi a tempo pieno** sono quelli in cui gli iscritti non hanno alcun contratto di lavoro (apprendistato, contratto di formazione lavoro, ecc.) e frequentano, nei centri di formazione, le lezioni teoriche e pratiche durante tutto l'anno.

Il presente capitolo comprende i dati relativi ai risultati delle rilevazioni per ogni singolo grado d'istruzione.

Oggetto della rilevazione sono tutte le scuole provinciali a carattere statale e le scuole private.



Die Datenerhebung erfolgt über die Datenbank des Landesschulinformationssystem „Popcorn“.

Die Daten zu den **Südtiroler Universitätsstudenten**, welche an einer italienischen Universität studieren, wurden vom Ministerium für Unterricht, Universität und Forschung zur Verfügung gestellt, wobei die Daten der Landesfachhochschule „Claudiana“ in Bozen sowie jene der Philosophisch-Theologischen Hochschule in Brixen aus einer eigenen Erhebung des ASTAT stammen. Die Daten zu den Südtiroler Universitätsstudenten, welche in Österreich studieren, wurden dagegen von Statistik Austria zur Verfügung gestellt.

Im Laufe der Jahre haben die **Zwei- und Dreisprachigkeitsprüfungen** zahlreiche Reformen erlebt, die letzte davon im Jahr 2014. Die Prüfungen aller vier Laufbahnen sehen einen Verständnistest sowie eine schriftliche und eine mündliche Prüfung vor. Die drei Teilprüfungen sind untrennbar und müssen von den Kandidatinnen und Kandidaten innerhalb eines Tages abgelegt werden. Die Prüfungen zur Feststellung der Kenntnis der ladinischen Sprache waren von der Reform nicht betroffen, so dass diese weiterhin nach der alten Regelung abgewickelt wurden.

Mit Beschluss der Landesregierung Nr. 4826 vom 22.12.2003 wurde die Einschreibung in die **Kindergärten** geregelt. Eingeschrieben und zum sofortigen Besuch zugelassen werden Kinder, die innerhalb Dezember des laufenden Jahres das dritte Lebensjahr vollenden. Kinder, die erst im Jänner des darauffolgenden Jahres das dritte Lebensjahr vollenden, können bereits im Herbst im Rahmen des gestaffelten Eintritts den Besuch aufnehmen, sofern Plätze zur Verfügung stehen.

La raccolta dei dati è effettuata tramite banca dati del sistema informativo scolastico provinciale "Popcorn".

Per le informazioni relative agli **studenti universitari altoatesini** che frequentano un ateneo italiano sono stati utilizzati i dati forniti dal Ministero dell'Istruzione, dell'Università e della Ricerca, integrati con i dati della Scuola Provinciale Superiore di Sanità "Claudiana" di Bolzano e dello Studio Teologico Accademico di Bressanone; le informazioni sugli altoatesini iscritti presso università austriache sono state invece fornite dall'Istituto di statistica dell'Austria (Statistik Austria).

Nel corso degli anni **l'esame di bi- e trilinguismo** ha subito numerose riforme, l'ultima nel 2014. Gli esami di tutti e quattro i livelli prevedono una prova d'ascolto, una prova scritta ed una prova orale. I candidati e le candidate affrontano i tre moduli nel corso di un'unica giornata e tali moduli non possono essere separati. La riforma non ha modificato le regole per l'accertamento della conoscenza della lingua ladina che si svolge dunque ancora seguendo le vecchie direttive.

Con delibera della Giunta Provinciale N. 4826 del 22.12.2003 è entrato in vigore il nuovo regolamento relativo all'iscrizione alle **scuole dell'infanzia**. Possono essere iscritti e frequentare la scuola dell'infanzia anche i bambini che entro dicembre dell'anno in corso compiono il terzo anno di età. L'iscrizione avviene con inizio dell'anno scolastico. In autunno, nell'ambito dell'entrata scaglionata e a condizione che ci siano posti a disposizione, possono inoltre essere iscritti anche i bambini che compiono il terzo anno di età entro gennaio dell'anno successivo.



Tab. 5.1

Kindergärten - Schuljahre 2007/08-2016/17

Scuole dell'infanzia - Anni scolastici 2007/08-2016/17

SCHULJAHR	Kinder- gärten Scuole dell'infanzia	Gruppen Sezioni	Eingeschriebene Kinder / Bambini iscritti			ANNO SCOLASTICO
			Insgesamt Totale	davon weiblich di cui femmine	davon Ausländer (a) di cui stranieri (a)	
2007/08	331	755	15.135	7.275	1.199	2007/08
2008/09	333	764	15.606	7.490	1.387	2008/09
2009/10	335	768	16.046	7.726	1.601	2009/10
2010/11	335	773	16.270	7.789	1.742	2010/11
2011/12	339	771	16.407	7.873	1.994	2011/12
2012/13	340	780	16.261	7.793	2.144	2012/13
2013/14	342	782	16.253	7.765	2.187	2013/14
2014/15	342	776	16.183	7.777	2.118	2014/15
2015/16	344	774	16.558	7.949	2.188	2015/16
2016/17	344	779	16.650	8.014	2.301	2016/17

Schuljahr 2016/17 / Anno scolastico 2016/17

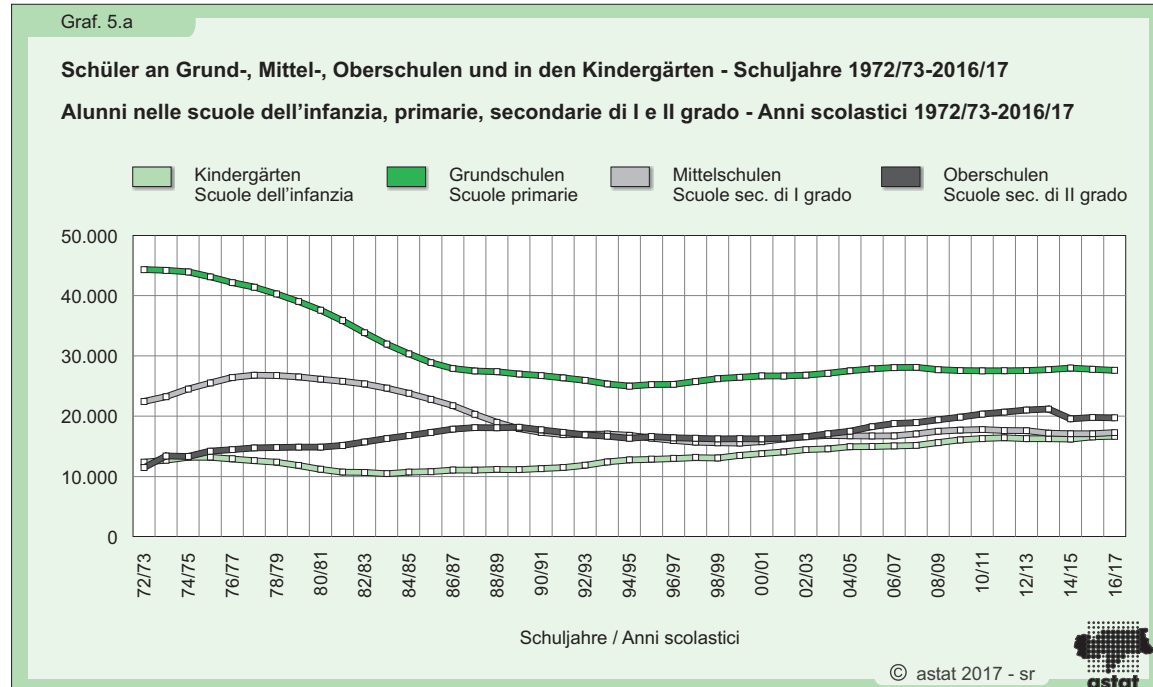
Führung des Kindergartens			Gestaltung der Schule			
Öffentliche örtliche Körperschaften	339	773	16.533	7.960	2.295	Enti locali territoriali
Kirchliche und private Führung	5	6	117	54	6	Enti religiosi e privati laici
Unterrichtssprache			Lingua d'insegnamento			
Deutsch	270	571	12.409	6.007	1.369	Tedesca
Italienisch	57	174	3.569	1.690	879	Italiana
In ladinischen Tälern	17	34	672	317	53	Nelle valli ladine
Insgesamt	344	779	16.650	8.014	2.301	Totale

(a) Kinder ohne italienische Staatsbürgerschaft
 Bambini senza cittadinanza italiana

Quelle: ASTAT

Fonte: ASTAT

Capitolo
 Kapitel
 5



Tab. 5.2

Grundschulen - Schuljahre 2007/08-2016/17
Scuole primarie - Anni scolastici 2007/08-2016/17

SCHULJAHR ANNO SCOLASTICO	Schulen Unità scolastiche	Schul- klassen Classi	Eingeschrie- bene Schüler Alunni iscritti	Schüler je Klasse Alunni per classe	Bewertungen der fünften Klasse Scrutini del 5° anno		
					Bewertete Schüler Alunni scrutinati	Versetzte Schüler Alunni promossi	Erfolgsquote Promossi (%)
2007/08	331	1.843	28.097	15,2	5.825	5.798	99,5
2008/09	330	1.830	27.709	15,1	5.663	5.640	99,6
2009/10	330	1.810	27.557	15,2	5.723	5.708	99,7
2010/11	327	1.821	27.520	15,1	5.641	5.623	99,7
2011/12	327	1.825	27.544	15,1	5.631	5.621	99,8
2012/13	327	1.816	27.556	15,2	5.436	5.425	99,8
2013/14	326	1.819	27.718	15,2	5.527	5.516	99,8
2014/15	327	1.888	27.986	14,8	5.615	5.602	99,8
2015/16	326	1.820	27.771	15,3	5.652	5.649	99,9
2016/17	326	1.842	27.604	15,0

Quelle: ASTAT

Fonte: ASTAT

Tab. 5.3

Mittelschulen - Schuljahre 2007/08-2016/17
Scuole secondarie di I grado - Anni scolastici 2007/08-2016/17

SCHULJAHR ANNO SCOLASTICO	Schulen Unità scolastiche	Schul- klassen Classi	Eingeschrie- bene Schüler Alunni iscritti	Schüler je Klasse Alunni per classe	Abschlussprüfung (a) Esame conclusivo (a)		
					Angetreten Esaminati	Bestanden Licenziati	Erfolgsquote Licenziati (%)
2007/08	87	872	17.044	19,5	5.473	5.386	98,4
2008/09	87	895	17.486	19,5	5.576	5.527	99,1
2009/10	87	910	17.674	19,4	5.711	5.689	99,6
2010/11	88	911	17.770	19,5	5.935	5.904	99,5
2011/12	89	891	17.606	19,8	5.812	5.777	99,4
2012/13	89	895	17.583	19,6	5.901	5.880	99,6
2013/14	89	874	17.179	19,7	5.757	5.726	99,5
2014/15	89	869	17.076	19,7	5.664	5.656	99,9
2015/16	89	868	17.086	19,7	5.517	5.512	99,9
2016/17	89	877	17.272	19,7

 (a) Interne und externe Kandidaten
 Candidati interni ed esterni

Quelle: ASTAT

Fonte: ASTAT



Tab. 5.4

Oberschulen - Schuljahre 2007/08-2016/17 (a)

Scuole secondarie di II grado - Anni scolastici 2007/08-2016/17 (a)

SCHULJAHR ANNO SCOLASTICO	Schulstellen Unità scolastiche	Schul- klassen Classi	Eingeschrie- bene Schüler Alunni iscritti	Schüler je Klasse Alunni per classe	Abschlussprüfung (b) Esame conclusivo (b)		
					Angetreten Esaminati	Bestanden Licenziati	Erfolgsquote Licenziati (%)
2007/08	76	1.073	18.936	17,6	4.190	4.129	98,5
2008/09	77	1.107	19.396	17,5	4.247	4.197	98,8
2009/10	75	1.093	19.829	18,1	4.318	4.259	98,6
2010/11	75	1.116	20.337	18,2	4.336	4.298	99,1
2011/12	76	1.093	20.662	18,9	4.462	4.420	99,1
2012/13	(c) 48	1.150	21.010	18,3	3.838	3.823	99,6
2013/14	(c) 47	1.121	21.179	18,9	3.722	3.688	99,1
2014/15	(c) 44	1.043	19.560	18,8	3.501	3.469	99,1
2015/16	(c) 44	1.061	19.778	18,6	3.496	3.465	99,1
2016/17	(c) 44	1.077	19.728	18,3

(a) Die Daten der Oberschulen ab dem Schuljahr 2014/15 sind nicht mit jenen der vorhergehenden Schuljahre vergleichbar, da mit Einführung der Berufsmatura die Hotelfachschulen nicht mehr mit den Oberschulen, sondern mit den Berufsschulen geführt werden.
 Con l'introduzione della maturità nella formazione professionale, le scuole alberghiere non vengono più conteggiate con le scuole secondarie di II grado ma con le scuole professionali. Per questo motivo i dati delle scuole secondarie di II grado dall'anno 2014/15 non sono confrontabili con gli anni scolastici precedenti.

(b) Interne und externe Kandidaten
 Candidati interni ed esterni

(c) Infolge der staatlichen Oberschulreform, die mit dem Landesgesetz Nr. 11 vom 24. September 2010 übernommen wurde, wurde die Einteilung der Oberschulen in Südtirol neu gestaltet. Insgesamt gibt es 44 Oberschulen in Südtirol: einige davon umfassen mehrere Oberschularten, z.B. Realgymnasium und technologische Fachoberschule in Meran oder klassisches, neusprachliches und Kunstgymnasium in Bozen. Weitere Informationen zur Oberschulreform und eine Liste der Oberschulen und Fachrichtungen sind auf der Internetseite <http://www.schulreform.bz.it> verfügbar.
 A seguito della riforma nazionale della scuola secondaria superiore, recepita con legge provinciale n. 11 del 24 settembre 2010, è stato ridisegnato lo scenario della scuola secondaria di II grado dell'Alto Adige. Gli istituti di scuola superiore in provincia di Bolzano sono complessivamente 44; alcuni istituti comprendono più tipologie di scuole superiori, p.e. Liceo scientifico e Istituto tecnologico Merano oppure Liceo classico, linguistico ed artistico Bolzano. Per maggiori informazioni inerenti la riforma della scuola secondaria superiore ed un elenco delle scuole secondarie ed indirizzi di studio si può consultare la pagina internet: <http://www.schulreform.bz.it>.

Quelle: ASTAT

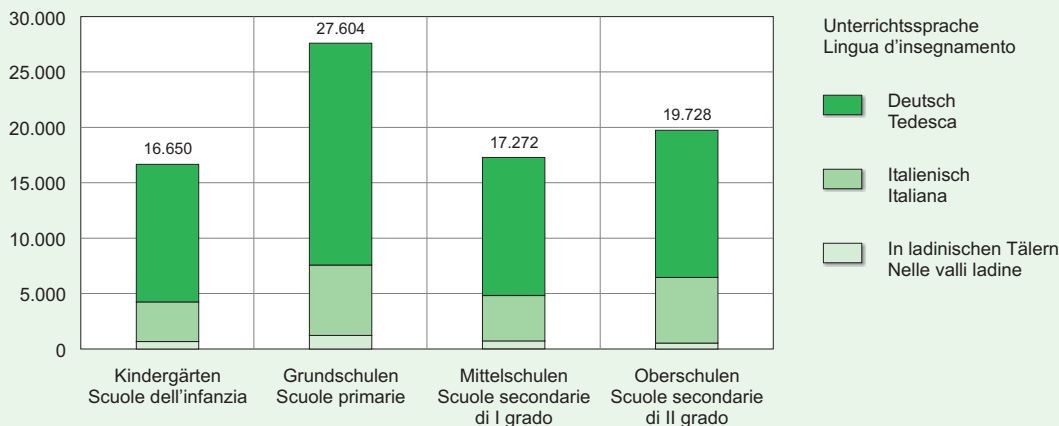
Fonte: ASTAT

Capitolo
 Kapitel
 5

Graf. 5.b

Schüler an Grund-, Mittel-, Oberschulen und in den Kindergärten nach Unterrichtssprache - Schuljahr 2016/17

Alunni nelle scuole dell'infanzia, primarie, secondarie di I e II grado per lingua d'insegnamento - Anno scolastico 2016/17



© astat 2017 - sr



Tab. 5.5

Grundschule: Schulklassen, eingeschriebene Schüler und Repetentenquote nach Unterrichtssprache - Schuljahr 2016/17
Scuole primarie: classi, alunni iscritti e percentuale di ripetenti per lingua d'insegnamento - Anno scolastico 2016/17

KLASSEN ANNO DI CORSO	Schul- klassen (a) Classi (a)	Eingeschriebene Schüler Alunni iscritti				Repetentenquote (%) % ripetenti su iscritti		
		Männlich Maschi	Weiblich Femmine	Insgesamt Totale	davon Aus- länder (b) di cui stranieri (b)	Männlich Maschi	Weiblich Femmine	Insgesamt Totale
Deutsch / Tedesca								
1	351	2.053	1.914	3.967	385	1,0	0,6	0,8
2	347	1.982	1.911	3.893	371	0,4	0,1	0,2
3	351	2.124	1.987	4.111	380	0,4	0,2	0,3
4	352	2.094	1.922	4.016	324	0,4	0,3	0,3
5	345	2.073	1.982	4.055	295	-	0,1	-
Zusammen Totale	1.746	10.326	9.716	20.042	1.755	0,4	0,2	0,3
<i>davon in zusammengelegten Klassen di cui in pluriclasse</i>	<i>(c) 554</i>	<i>1.467</i>	<i>1.344</i>	<i>2.811</i>	<i>....</i>	<i>0,2</i>	<i>0,2</i>	<i>0,2</i>
Italienisch / Italiana								
1	75	641	564	1.205	281	1,7	0,7	1,2
2	75	654	597	1.251	311	0,5	0,7	0,6
3	76	679	627	1.306	351	0,4	-	0,2
4	79	737	587	1.324	326	0,1	0,5	0,3
5	73	645	611	1.256	305	-	0,2	0,1
Zusammen Totale	378	3.356	2.986	6.342	1.574	0,5	0,4	0,5
<i>davon in zusammengelegten Klassen di cui in pluriclasse</i>	<i>(c) 52</i>	<i>112</i>	<i>115</i>	<i>227</i>	<i>....</i>	<i>1,8</i>	<i>0,9</i>	<i>1,3</i>
In ladinischen Tälern / Nelle valli ladine								
1	19	128	109	237	17	0,8	-	0,4
2	17	117	98	215	14	-	-	-
3	18	138	106	244	15	-	-	-
4	17	124	133	257	15	-	0,8	0,4
5	18	135	132	267	11	0,7	-	0,4
Zusammen Totale	89	642	578	1.220	72	0,3	0,2	0,2
<i>davon in zusammengelegten Klassen di cui in pluriclasse</i>	<i>(c) 17</i>	<i>36</i>	<i>51</i>	<i>87</i>	<i>....</i>	<i>2,8</i>	<i>-</i>	<i>1,1</i>
Insgesamt / Totale								
1	445	2.822	2.587	5.409	683	1,1	0,6	0,9
2	439	2.753	2.606	5.359	696	0,4	0,2	0,3
3	445	2.941	2.720	5.661	746	0,4	0,1	0,2
4	448	2.955	2.642	5.597	665	0,3	0,4	0,3
5	436	2.853	2.725	5.578	611	0,1	0,1	0,1
Insgesamt Totale	2.213	14.324	13.280	27.604	3.401	0,4	0,3	0,4
<i>davon in zusammengelegten Klassen di cui in pluriclasse</i>	<i>(c) 623</i>	<i>1.615</i>	<i>1.510</i>	<i>3.125</i>	<i>201</i>	<i>0,4</i>	<i>0,3</i>	<i>0,3</i>

(a) Die Gesamtanzahl der Schulklassen stimmt mit dem Wert in Tabelle 5.2 nicht überein, weil die zusammengelegten Klassen je nach Anzahl ihrer Jahrgänge (1., 2. Klasse usw.) mehrmals gezählt wurden (z.B. eine 1., 2. und 3. Klasse, die zusammengelegt wurden, gelten als 3 Klassen).
Il totale delle classi non corrisponde a quello della tabella 5.2 perché le pluriclassi sono state conteggiate in base agli anni di corso (es. una pluriclasse con tre anni di corso viene conteggiata 3 volte).

(b) Schüler ohne italienische Staatsbürgerschaft
Alunni senza cittadinanza italiana

(c) Anzahl der zusammengelegten Klassen: 225 mit deutscher, 19 mit italienischer und 8 mit ladinischer Unterrichtssprache
Numero delle pluriclassi: 225 lingua d'insegnamento tedesca, 19 lingua italiana e 8 lingua ladina

Quelle: ASTAT

Fonte: ASTAT



Tab. 5.6

Mittelschule: Schulklassen, eingeschriebene Schüler und Repetentenquote nach Unterrichtssprache - Schuljahr 2016/17
Scuole secondarie di I grado: classi, alunni iscritti e percentuale di ripetenti per lingua d'insegnamento - Anno scolastico 2016/17

KLASSEN ANNO DI CORSO	Schul- klassen Classi	Eingeschriebene Schüler Alunni iscritti				Repetentenquote (%) % ripetenti su iscritti		
		Männlich Maschi	Weiblich Femmine	Insgesamt Totale	davon Aus- länder (a) di cui stranieri (a)	Männlich Maschi	Weiblich Femmine	Insgesamt Totale
Deutsch / Tedesca								
1	213	2.213	2.003	4.216	338	3,3	0,9	2,2
2	212	2.128	2.014	4.142	290	2,4	0,7	1,6
3	212	2.142	1.948	4.090	251	1,9	0,8	1,4
Zusammen Totale	637	6.483	5.965	12.448	879	2,5	0,8	1,7
Italienisch / Italiana								
1	68	727	623	1.350	316	6,5	2,4	4,6
2	67	724	660	1.384	318	4,3	2,7	3,5
3	66	758	618	1.376	299	5,1	3,7	4,5
Zusammen Totale	201	2.209	1.901	4.110	933	5,3	2,9	4,2
In ladinischen Tälern / Nelle valli ladine								
1	13	139	119	258	17	0,7	1,7	1,2
2	13	119	110	229	7	-	-	-
3	13	106	121	227	9	-	0,8	0,4
Zusammen Totale	39	364	350	714	33	0,3	0,9	0,6
Insgesamt / Totale								
1	294	3.079	2.745	5.824	671	3,9	1,3	2,7
2	292	2.971	2.784	5.755	615	2,8	1,2	2,0
3	291	3.006	2.687	5.693	559	2,7	1,5	2,1
Insgesamt Totale	877	9.056	8.216	17.272	1.845	3,1	1,3	2,3

 (a) Schüler ohne italienische Staatsbürgerschaft
 Alunni senza cittadinanza italiana

Quelle: ASTAT

Fonte: ASTAT

Tab. 5.7

Oberschule: Schulklassen, eingeschriebene Schüler und Repetentenquote nach Unterrichtssprache - Schuljahr 2016/17
Suole secondarie di II grado: classi, studenti iscritti e percentuale di ripetenti per lingua d'insegnamento - Anno scolastico 2016/17

KLASSEN ANNO DI CORSO	Schul- klassen Classi	Eingeschriebene Schüler Alunni iscritti				Repetentenquote (%) % ripetenti su iscritti		
		Männlich Maschi	Weiblich Femmine	Insgesamt Totale	davon Aus- länder (a) di cui stranieri (a)	Männlich Maschi	Weiblich Femmine	Insgesamt Totale
Deutsch / Tedesca								
1	159	1.472	1.579	3.051	16,4	8,7	12,4
2	148	1.169	1.495	2.664	7,0	4,1	5,4
3	138	1.156	1.463	2.619	6,8	3,5	5,0
4	139	1.071	1.384	2.455	3,5	1,4	2,3
5	139	1.054	1.420	2.474	2,5	1,2	1,7
Zusammen Totale	723	5.922	7.341	13.263	595	7,9	3,9	5,7
Italienisch / Italiana								
1	66	702	657	1.359	16,4	14,5	15,5
2	61	564	632	1.196	8,5	7,6	8,0
3	60	626	582	1.208	10,2	6,9	8,6
4	58	569	543	1.112	7,2	3,7	5,5
5	57	489	577	1.066	7,2	3,5	5,2
Zusammen Totale	302	2.950	2.991	5.941	1.007	10,3	7,5	8,9
In ladinischen Tälern / Nelle valli ladine								
1	8	46	71	117	13,0	8,5	10,3
2	8	49	60	109	6,1	6,7	6,4
3	12	32	80	112	3,1	5,0	4,5
4	12	45	62	107	4,4	1,6	2,8
5	12	27	52	79	3,7	1,9	2,5
Zusammen Totale	52	199	325	524	13	6,5	4,9	5,5
Insgesamt / Totale								
1	233	2.220	2.307	4.527	474	16,3	10,4	13,3
2	217	1.782	2.187	3.969	321	7,5	5,2	6,2
3	210	1.814	2.125	3.939	334	7,9	4,5	6,1
4	209	1.685	1.989	3.674	243	4,8	2,0	3,3
5	208	1.570	2.049	3.619	243	3,9	1,9	2,8
Insgesamt Totale	1.077	9.071	10.657	19.728	1.615	8,6	4,9	6,6

 (a) Schüler ohne italienische Staatsbürgerschaft
 Studenti senza cittadinanza italiana

Quelle: ASTAT

Fonte: ASTAT



Tab. 5.8

Oberschule: Schüler nach Schulart und Geschlecht - Schuljahr 2016/17
Suole secondarie di II grado: studenti per tipo di scuola e sesso - Anno scolastico 2016/17

SCHULART AUSBILDUNG	Männlich Maschi	Weiblich Femmine	Insgesamt Totale	TIPO DI SCUOLA CORSO
Wirtschaftsfachoberschule				Istituto tecnico economico
Verwaltung, Finanzwesen und Marketing	2.103	1.680	3.783	Amministrazione, finanza e marketing
Verwaltung, Finanzwesen und Marketing mit Landesschwerpunkt Sport	96	79	170	Amministrazione, finanza e marketing con l'opzione sport
Tourismus	173	738	911	Turismo
Technologische Fachoberschule				Istituto tecnico tecnologico
Maschinenbau, Mechatronik und Energie	832	14	846	Meccanica, mecatronica ed energia
Transport und Logistik	49	6	55	Trasporto e Logistica
Elektronik und Elektrotechnik	603	13	616	Elettronica ed elettrotecnica
Informatik und Telekommunikation	604	26	630	Informatica e telecomunicazioni
Grafik und Kommunikation	78	93	171	Grafica e comunicazione
Chemie, Werkstoffe und Biotechnologie	264	282	546	Chimica, materiali e biotecnologie
Landwirtschaft, Lebensmittel und Verarbeitung	363	147	510	Agricoltura, alimenti e lavorazione
Bauwesen, Umwelt und Raumplanung	408	93	501	Costruzioni, ambiente e territorio
Klassisches Gymnasium				Liceo classico
Klassisches Gymnasium	256	404	660	Liceo classico
Realgymnasium				Liceo scientifico
Realgymnasium	803	921	1.724	Liceo scientifico
Realgymnasium mit Landesschwerpunkt Sport	171	97	268	Liceo scientifico con l'opzione sport
Realgymnasium mit Schwerpunkt angewandte Naturwissenschaften				Liceo scientifico con l'opzione scienze applicatae
Realgymnasium mit Schwerpunkt angewandte Naturwissenschaften	760	338	1.098	Liceo scientifico con l'opzione scienze applicatae
Sprachgymnasium				Liceo linguistico
Sprachgymnasium	367	1.943	2.310	Liceo linguistico
Sprachgymnasium mit Landesschwerpunkt Musik	23	100	123	Liceo linguistico con l'opzione musica
Kunstgymnasium				Liceo artistico
Kunstgymnasium	195	708	903	Liceo artistico
Sozialwissenschaftliches Gymnasium				Liceo delle scienze umane
Sozialwissenschaftliches Gymnasium	178	1.405	1.583	Liceo delle scienze umane
Sozialwissenschaftliches Gymnasium mit Landes- schwerpunkt Musik	85	336	421	Liceo delle scienze umane con l'opzione musica
Sozialwissenschaftliches Gymnasium mit Schwerpunkt Volkswirtschaft				Liceo delle scienze umane con l'opzione economico-sociale
Sozialwissenschaftliches Gymnasium mit Schwerpunkt Volkswirtschaft	219	854	1.073	Liceo delle scienze umane con l'opzione economico-sociale
Berufsfachschule				Istituto professionale
Instandhaltung und Kundendienst	234	2	236	Manutenzione e assistenza tecnica
Sozial- und Sanitätsdienste	125	306	431	Servizi socio-sanitari
Handel	82	72	154	Servizi commerciali
Insgesamt	9.071	10.657	19.728	Totale

Quelle: ASTAT

Fonte: ASTAT

Tab. 5.9

Eingeschriebene Grund- und Mittelschüler nach Unterrichtssprache und Bezirksgemeinschaft des Schulstandortes - Schuljahr 2016/17
Alumni iscritti nelle scuole primarie e secondarie di I grado per lingua d'insegnamento e comunità comprensoriale di ubicazione della scuola - Anno scolastico 2016/17

UNTERRICHTS- SPRACHE	Vinschgau Val Venosta	Burg- grafenamt Burgra- viato	Überetsch- Südt. Unterl. Oltradige- Bassa Ates.	Bozen Bolzano	Salten- Schlern Salto- Sciliar	Eisacktal Valle Isarco	Wipptal Alta Valle Isarco	Pustertal Val Pusteria	Insgesamt Totale	LINGUA DI INSEGNAMENTO
Grundschnler / Alunni delle scuole primarie										
Deutsch	1.755	4.266	2.873	1.610	2.215	2.734	908	3.681	20.042	Tedesca
Italienisch	24	1.035	1.163	3.486	-	273	151	210	6.342	Italiana
In ladinischen Tälern	-	-	-	-	579	-	-	641	1.220	Nelle valli ladine
Insgesamt	1.779	5.301	4.036	5.096	2.794	3.007	1.059	4.532	27.604	Totale
Mittelschnler / Alunni delle scuole secondarie di I grado										
Deutsch	1.044	2.514	1.735	1.104	1.323	1.828	557	2.343	12.448	Tedesca
Italienisch	14	642	569	2.556	-	167	38	124	4.110	Italiana
In ladinischen Tälern	-	-	-	-	360	-	-	354	714	Nelle valli ladine
Insgesamt	1.058	3.156	2.304	3.660	1.683	1.995	595	2.821	17.272	Totale

Quelle: ASTAT

Fonte: ASTAT

Tab. 5.10

Ergebnisse der Abschlusskonferenzen an den Grundschulen - Schuljahr 2015/16

Interne und externe Kandidaten

Esiti degli scrutini finali nelle scuole primarie - Anno scolastico 2015/16

Candidati interni ed esterni

	Bewertete Schöler Alunni scrutinati			Nicht versetzte Schöler Alunni respinti			Durchfallquote (%) % respinti			
	Männlich Maschi	Weiblich Femmine	Insgesamt Totale	Männlich Maschi	Weiblich Femmine	Insgesamt Totale	Männlich Maschi	Weiblich Femmine	Insgesamt Totale	
Klassen										Anno di corso
1	2.756	2.599	5.355	24	7	31	0,9	0,3	0,6	1
2	2.933	2.709	5.642	7	6	13	0,2	0,2	0,2	2
3	2.936	2.632	5.568	11	3	14	0,4	0,1	0,3	3
4	2.843	2.721	5.564	14	19	33	0,5	0,7	0,6	4
5	2.948	2.704	5.652	1	2	3	..	0,1	0,1	5
Unterrichts- sprache										Lingua d'insegnamento
Deutsch	10.386	9.768	20.154	40	28	68	0,4	0,3	0,3	Tedesca
Italienisch	3.372	3.012	6.384	15	8	23	0,4	0,3	0,4	Italiana
In ladinischen Tälern	658	585	1.243	2	1	3	0,3	0,2	0,2	Nelle valli ladine
Insgesamt	14.416	13.365	27.781	57	37	94	0,4	0,3	0,3	Totale
<i>davon externe Kandidaten</i>										<i>di cui candidati esterni</i>
	25	15	40	-	-	-	-	-	-	

Quelle: ASTAT

Fonte: ASTAT



Tab. 5.11

Ergebnisse der Abschlusskonferenzen und -prüfungen an den Mittelschulen - Schuljahr 2015/16

Interne und externe Kandidaten

Esiti degli scrutini finali e degli esami di licenza nelle scuole secondarie di I grado - Anno scolastico 2015/16

Candidati interni ed esterni

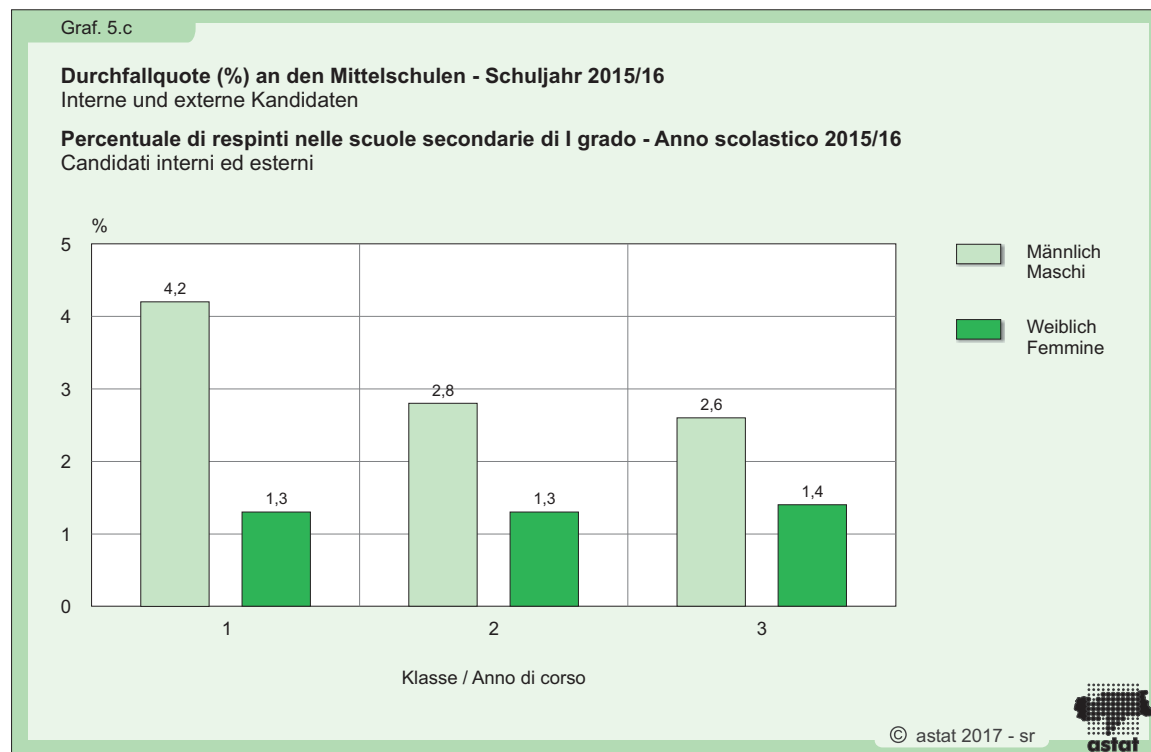
	Bewertete Schüler Alumni scrutinati			Nicht versetzte Schüler (a) Alumni respinti (a)			Durchfallquote (%) % respinti			
	Männlich Maschi	Weiblich Femmine	Insgesamt Totale	Männlich Maschi	Weiblich Femmine	Insgesamt Totale	Männlich Maschi	Weiblich Femmine	Insgesamt Totale	
Klassen										Anno di corso
1	3.000	2.783	5.783	127	36	163	4,2	1,3	2,8	1
2	2.978	2.677	5.655	83	35	118	2,8	1,3	2,1	2
3	2.921	2.705	5.626	76	38	114	2,6	1,4	2,0	3
Unterrichts- sprache										Lingua d'insegnamento
Deutsch	6.338	5.907	12.245	164	46	210	2,6	0,8	1,7	Tedesca
Italienisch	2.203	1.890	4.093	117	61	178	5,3	3,2	4,3	Italiana
In ladinischen Tälern	358	368	726	5	2	7	1,4	0,5	1,0	Nelle valli ladine
Insgesamt	8.899	8.165	17.064	286	109	395	3,2	1,3	2,3	Totale
<i>davon externe Kandidaten</i>	<i>16</i>	<i>18</i>	<i>34</i>	<i>-</i>	<i>-</i>	<i>-</i>	<i>-</i>	<i>-</i>	<i>-</i>	<i>di cui candidati esterni</i>

(a) Einschließlich jener Schüler, die zu den Abschlussprüfungen nicht zugelassen wurden und jener, die die Abschlussprüfungen nicht bestanden haben.
 Compresi gli alunni non ammessi agli esami e quelli che non hanno superato gli esami di licenza.

Quelle: ASTAT

Fonte: ASTAT

Capitolo
5



Tab. 5.12

Ergebnisse der Abschlusskonferenzen und -prüfungen an den Oberschulen - Schuljahr 2015/16

Interne und externe Kandidaten

Esiti degli scrutini finali e degli esami di diploma nelle scuole secondarie di II grado - Anno scolastico 2015/16

Candidati interni ed esterni

	Bewertete Schüler Studenti scrutinati			Nicht versetzte Schüler (a) Studenti respinti (a)	
	Männlich Maschi	Weiblich Femmine	Insgesamt Totale	Männlich Maschi	Weiblich Femmine
Schulart					
Wirtschaftsfachoberschule	2.347	2.522	4.869	350	199
Technologische Fachoberschule	3.167	641	3.808	346	54
Humanistisches Gymnasium	267	385	652	12	10
Realgymnasium	1.005	1.009	2.014	67	40
Realgymnasium mit Schwerpunkt angewandte Naturwissenschaften	717	308	1.025	52	24
Sprachengymnasium	379	2.036	2.415	35	76
Kunstgymnasium	210	708	918	22	47
Sozialwissenschaftliches Gymnasium	256	1.748	2.004	30	101
Sozialwissenschaftliches Gymnasium mit Schwerpunkt Volkswirtschaft	193	855	1.048	27	80
Berufsfachschule	397	349	746	79	33
Klassen					
1. Klasse	2.165	2.380	4.545	498	318
2. Klasse	1.801	2.113	3.914	180	135
3. Klasse	1.785	2.126	3.911	166	112
4. Klasse	1.557	1.995	3.552	103	57
5. Klasse	1.630	1.947	3.577	73	42
Unterrichtssprache					
Deutsch	5.970	7.324	13.294	639	372
Italienisch	2.764	2.918	5.682	361	278
In ladinischen Tälern	204	319	523	20	14
Insgesamt	8.938	10.561	19.499	1.020	664
<i>davon externe Kandidaten</i>	<i>14</i>	<i>12</i>	<i>26</i>	<i>1</i>	<i>1</i>

(a) Einschließlich jener Schüler, die zu den Abschlussprüfungen nicht zugelassen wurden und jener, die die Abschlussprüfungen nicht bestanden haben.
 Compresi gli studenti non ammessi agli esami e quelli che non hanno superato gli esami di diploma.

Quelle: ASTAT



Tab. 5.12 - Fortsetzung / Segue

Ergebnisse der Abschlusskonferenzen und -prüfungen an den Oberschulen - Schuljahr 2015/16

Interne und externe Kandidaten

Esiti degli scrutini finali e degli esami di diploma nelle scuole secondarie di II grado - Anno scolastico 2015/16

Candidati interni ed esterni

Nicht versetzte Schüler insgesamt (a)	Durchfallquote (%) % respinti			Insgesamt Totale	
	Männlich Maschi	Weiblich Femmine			
Totale studenti respinti (a)					
					Tipo di scuola
549	14,9	7,9	11,3		Istituto tecnico economico
400	10,9	8,4	10,5		Istituto tecnico tecnologico
22	4,5	2,6	3,4		Liceo classico
107	6,7	4,0	5,3		Liceo scientifico
76	7,3	7,8	7,4		Liceo scientifico con l'opzione scienze applicate
111	9,2	3,7	4,6		Liceo linguistico
69	10,5	6,6	7,5		Liceo artistico
131	11,7	5,8	6,5		Liceo delle scienze umane
107	14,0	9,4	10,2		Liceo delle scienze umane con l'opzione economico-sociale
112	19,9	9,5	15,0		Istituto professionale
					Anno di corso
816	23,0	13,4	18,0		1° anno
315	10,0	6,4	8,0		2° anno
278	9,3	5,3	7,1		3° anno
160	6,6	2,9	4,5		4° anno
115	4,5	2,2	3,2		5° anno
					Lingua d'insegnamento
1.011	10,7	5,1	7,6		Tedesca
639	13,1	9,5	11,2		Italiana
34	9,8	4,4	6,5		Nelle valli ladine
1.684	11,4	6,3	8,6		Totale
2	7,1	8,3	7,7		<i>di cui candidati esterni</i>

(a) Einschließlich jener Schüler, die zu den Abschlussprüfungen nicht zugelassen wurden und jener, die die Abschlussprüfungen nicht bestanden haben.
 Compresi gli studenti non ammessi agli esami e quelli che non hanno superato gli esami di diploma.

Fonte: ASTAT

Tab. 5.13

Reifeprüfungen: Absolventen nach Schulart und Unterrichtssprache - Schuljahr 2015/16

Interne und externe Kandidaten

Studenti diplomati per tipo di scuola e lingua d'insegnamento - Anno scolastico 2015/16

Candidati interni ed esterni

	Männlich Maschi	Weiblich Femmine	Insgesamt Totale	
Deutsch / Tedesca				
Reifeprüfung				Diplomi
Wirtschaftsfachoberschule	297	347	644	Istituto tecnico economico
Technologische Fachoberschule	447	84	531	Istituto tecnico tecnologico
Humanistisches Gymnasium	31	40	71	Liceo classico
Realgymnasium	153	114	267	Liceo scientifico
Realgymnasium mit Schwerpunkt angewandte Naturwissenschaften	47	15	62	Liceo scientifico con l'opzione scienze applicate
Sprachengymnasium	52	210	262	Liceo linguistico
Kunstgymnasium	21	105	126	Liceo artistico
Sozialwissenschaftliches Gymnasium	30	302	332	Liceo delle scienze umane
Sozialwissenschaftliches Gymnasium mit Schwerpunkt Volkswirtschaft	19	138	157	Liceo delle scienze umane con l'opzione economico-sociale
Insgesamt	1.097	1.355	2.452	Totale
Italienisch / Italiana				
Reifeprüfung				Diplomi
Wirtschaftsfachoberschule	106	112	218	Istituto tecnico economico
Technologische Fachoberschule	71	22	93	Istituto tecnico tecnologico
Humanistisches Gymnasium	19	27	46	Liceo classico
Realgymnasium	49	39	88	Liceo scientifico
Realgymnasium mit Schwerpunkt angewandte Naturwissenschaften	76	30	106	Liceo scientifico con l'opzione scienze applicate
Sprachengymnasium	16	105	121	Liceo linguistico
Kunstgymnasium	10	10	20	Liceo artistico
Sozialwissenschaftliches Gymnasium	4	45	49	Liceo delle scienze umane
Sozialwissenschaftliches Gymnasium mit Schwerpunkt Volkswirtschaft	14	35	49	Liceo delle scienze umane con l'opzione economico-sociale
Berufsfachschule	59	63	122	Istituto professionale
Insgesamt	424	488	912	Totale
In ladinischen Tälern / Nelle valli ladine				
Reifeprüfung				Diplomi
Wirtschaftsfachoberschule	24	35	59	Istituto tecnico economico
Sprachengymnasium	-	8	8	Liceo linguistico
Kunstgymnasium	12	19	31	Liceo artistico
Insgesamt	36	62	98	Totale
Insgesamt / Totale				
Reifeprüfung				Diplomi
Wirtschaftsfachoberschule	427	494	921	Istituto tecnico economico
Technologische Fachoberschule	518	106	624	Istituto tecnico tecnologico
Humanistisches Gymnasium	50	67	117	Liceo classico
Realgymnasium	202	153	355	Liceo scientifico
Realgymnasium mit Schwerpunkt angewandte Naturwissenschaften	123	45	168	Liceo scientifico con l'opzione scienze applicate
Sprachengymnasium	68	323	391	Liceo linguistico
Kunstgymnasium	43	134	177	Liceo artistico
Sozialwissenschaftliches Gymnasium	34	347	381	Liceo delle scienze umane
Sozialwissenschaftliches Gymnasium mit Schwerpunkt Volkswirtschaft	33	173	206	Liceo delle scienze umane con l'opzione economico-sociale
Berufsfachschule	59	63	122	Istituto professionale
Insgesamt	1.557	1.905	3.462	Totale
<i>davon externe Kandidaten</i>	<i>9</i>	<i>5</i>	<i>14</i>	<i>di cui candidati esterni</i>

Quelle: ASTAT

Fonte: ASTAT



Tab. 5.14

Eingeschriebene Schüler nach Schulstufe und Alter - Schuljahr 2016/17
Alumni iscritti per livello d'istruzione ed età - Anno scolastico 2016/17

ALTER (a) ETÀ (a)	Schulstufe Livello d'istruzione						Geschlecht Sesso		Insgesamt Totale
	Kinder- garten Scuole dell'infanzia	Grund- schule Scuole primarie	Mittel- schule Scuole secondarie di I grado	Ober- schule Scuole secondarie di II grado	Berufsbildende Schulen Formazione professionale		Männlich Maschi	Weiblich Femmine	
					Vollzeitkurse Corsi a tempo pieno	Lehrlinge Corsi per apprendisti			
Eingeschriebene Schüler / Alumni iscritti									
bis 3									
3 e meno	5.385	-	-	-	-	-	2.770	2.615	5.385
4	5.352	-	-	-	-	-	2.742	2.610	5.352
5	5.275	62	-	-	-	-	2.740	2.597	5.337
6	633	4.779	-	-	-	-	2.814	2.598	5.412
7	5	5.386	-	-	-	-	2.795	2.596	5.391
8	-	5.530	-	-	-	-	2.843	2.687	5.530
9	-	5.605	-	-	-	-	2.982	2.623	5.605
10	-	5.514	69	-	-	-	2.844	2.739	5.583
11	-	705	5.008	-	-	-	2.960	2.753	5.713
12	-	20	5.646	-	-	-	2.928	2.738	5.666
13	-	3	5.498	88	12	-	2.920	2.681	5.601
14	-	-	892	3.408	1.197	4	2.820	2.681	5.501
15	-	-	108	3.812	1.466	351	2.975	2.762	5.737
16	-	-	19	3.676	1.532	536	2.946	2.817	5.763
17	-	-	5	3.634	1.213	648	2.771	2.729	5.500
18	-	-	4	3.482	869	649	2.483	2.521	5.004
19	-	-	1	948	397	444	1.080	710	1.790
20	-	-	1	278	218	269	435	331	766
21	-	-	1	94	104	156	203	152	355
22	-	-	1	63	65	98	124	103	227
23 und mehr 23 e più	-	-	19	245	356	197	335	482	817
Insgesamt Totale	16.650	27.604	17.272	19.728	7.429	3.352	47.510	44.525	92.035

 Verhältnis zwischen eingeschriebenen Schülern und Wohnbevölkerung im jeweiligen Alter (%)
 Rapporto tra alunni iscritti e popolazione residente della rispettiva età (%)

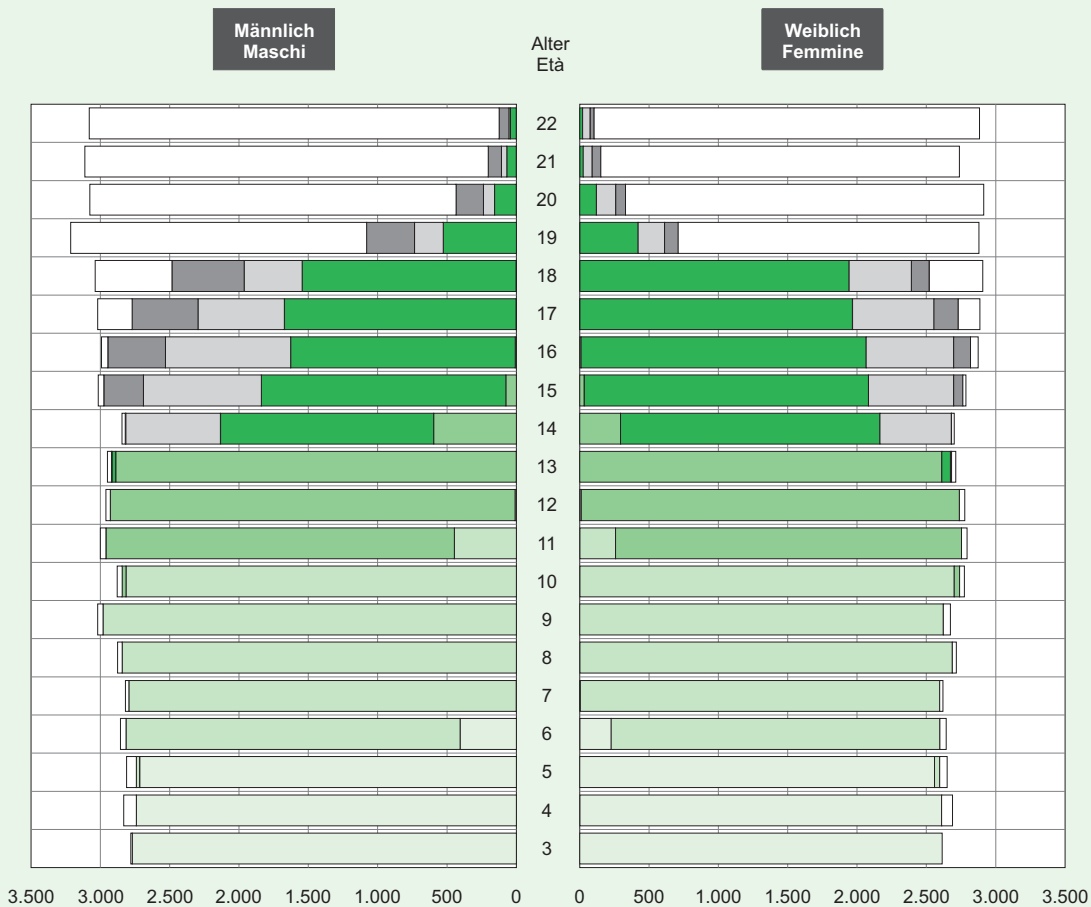
bis 3									
3 e meno	100,7	-	-	-	-	-	99,6	102,0	100,7
4	96,9	-	-	-	-	-	96,8	97,1	96,9
5	96,6	1,1	-	-	-	-	97,5	98,0	97,7
6	11,5	86,9	-	-	-	-	98,6	98,3	98,4
7	0,1	99,0	-	-	-	-	99,1	99,1	99,1
8	-	98,9	-	-	-	-	98,8	98,9	98,9
9	-	98,4	-	-	-	-	98,7	98,1	98,4
10	-	97,5	1,2	-	-	-	98,8	98,7	98,8
11	-	12,2	86,5	-	-	-	98,7	98,6	98,6
12	-	0,3	98,4	-	-	-	99,0	98,6	98,8
13	-	0,1	97,1	1,6	0,2	-	99,0	98,9	98,9
14	-	-	16,1	61,5	21,6	0,1	99,2	99,3	99,2
15	-	-	1,9	65,7	25,3	6,1	98,7	99,2	98,9
16	-	-	0,3	62,7	26,1	9,1	98,5	98,1	98,3
17	-	-	0,1	61,5	20,5	11,0	91,8	94,6	93,1
18	-	-	0,1	58,6	14,6	10,9	81,8	86,8	84,2
19	-	-	..	15,6	6,5	7,3	33,6	24,7	29,4
20	-	-	..	4,6	3,6	4,5	14,1	11,4	12,8
21	-	-	..	1,6	1,8	2,7	6,5	5,6	6,1
22	-	-	..	1,1	1,1	1,6	4,0	3,6	3,8

 (a) Alter in vollendeten Jahren am 31.12.2016
 Età in anni compiuti al 31.12.2016

 Quelle: ASTAT, Auswertung der Bevölkerungsregister der Gemeinden
 Fonte: ASTAT, elaborazione dei registri anagrafici comunali

Graf. 5.d

Wohnbevölkerung zwischen 3 und 22 Jahren nach besuchter Schule und Alter (a) - Schuljahr 2016/17
Popolazione residente in età tra i 3 e i 22 anni per scuola frequentata ed età (a) - Anno scolastico 2016/17



- Kindergärten
Scuola dell'infanzia
- Oberschule
Scuola secondaria di II grado
- Keine oder andere Schule
Nessuna o altra scuola
- Grundschule
Scuola primaria
- Vollzeitkurse
Formazione professionale a tempo pieno
- Mittelschule
Scuola secondaria di I grado
- Lehrlingskurse
Apprendistato

(a) Alter in vollendeten Jahren am 31.12.2016
 Età in anni compiuti al 31.12.2016

© astat 2017 - sr





Tab. 5.15

Lehrlinge an den Berufsschulen nach Unterrichtssprache und Fachrichtung - Bildungsjahre 2012/13-2016/17
Alunni dei corsi per apprendisti nelle scuole professionali per lingua d'insegnamento e indirizzo - Anni formativi 2012/13-2016/17

BILDUNGSJAHR	Deutsch-Ladinisch (a) Tedesca-Ladina (a)		Italienisch Italiana		Insgesamt Totale			ANNO FORMATIVO
	Insgesamt Totale	davon im 1. Jahr di cui al 1°anno	Insgesamt Totale	davon im 1. Jahr di cui al 1°anno	Insgesamt Totale	davon im 1. Jahr di cui al 1°anno	Ausländer (b) stranieri (b)	
2012/13	2.862	1.039	293	113	3.155	1.152	170	2012/13
2013/14	2.840	1.017	317	119	3.157	1.136	191	2013/14
2014/15	2.691	898	240	76	2.931	974	177	2014/15
2015/16	3.061	962	262	114	3.323	1.076	194	2015/16
2016/17	3.138	998	214	77	3.352	1.075	175	2016/17

Bildungsjahr 2016/17 / Anno formativo 2016/17

Fachrichtung	Deutsch-Ladinisch (a)		Italienisch (a)		Insgesamt (a)			Indirizzo
	Insgesamt	davon im 1. Jahr	Insgesamt	davon im 1. Jahr	Insgesamt	davon im 1. Jahr	Ausländer (b)	
Handwerk und Industrie	2.028	580	136	45	2.164	625	95	Artigianato e industria
Handel und Dienstleistungen	309	137	33	17	342	154	21	Commercio e servizi
Gastgewerbe und Nahrungsmittel	726	243	-	-	726	243	55	Settore alberghiero e alimentare
Landwirtschaft	75	38	-	-	75	38	-	Attività agricole
Gesundheitswesen	-	-	45	15	45	15	4	Sanità

(a) Einschließlich der Schüler der land-, forst- und hauswirtschaftlichen Berufsbildung
 Compresi gli alunni della formazione professionale agricola, forestale e di economia domestica

(b) Schüler ohne italienische Staatsbürgerschaft
 Studenti senza cittadinanza italiana

Quelle: Land-, forst- und hauswirtschaftliche Berufsbildung, Deutsche und ladinische Berufsbildung, Italienische Berufsbildung, ASTAT
 Fonte: Formazione professionale agricola, forestale e di economia domestica, Formazione professionale tedesca e ladina, Formazione professionale italiana, ASTAT

Tab. 5.16

Schüler der Berufsbildung (nur Vollzeitkurse) nach Unterrichtssprache - Bildungsjahre 2012/13-2016/17
Alunni dei corsi di formazione professionale a tempo pieno per lingua d'insegnamento - Anni formativi 2012/13-2016/17

BILDUNGSJAHR	Unterrichtssprache Lingua d'insegnamento			Landwirtschafts- und Haus- haltungsschulen Scuole agrarie e di economia domestica	Insgesamt (a) Totale (a)	davon Ausländer (b) di cui stranieri (b)
	Deutsch-Ladinisch Tedesca-Ladina	Italienisch Italiana	Insgesamt Totale			
2012/13	3.769	1.165	4.934	832	5.799	693
2013/14	4.169	1.182	5.351	883	6.272	764
2014/15	5.257	1.689	6.946	912	7.858	887
2015/16	5.220	1.740	6.960	906	7.866	900
2016/17	4.807	1.702	6.960	920	7.429	818

(a) Ab dem Schuljahr 2014/15 werden die Schüler der Hotelfachschulen zu den Berufsschulen gezählt. Im Schuljahr 2016/17 handelt es sich um die Landeshotelfachschule Kaiserhof Meran (554 Schüler), das Berufsbildungszentrum Bruneck (508) und die Landeshotelfachschule C. Ritz Meran (513).
 Dall'anno scolastico 2014/15 gli alunni delle scuole alberghiere vengono conteggiati con le scuole professionali. Nell'ann scolastico 2016/17 si tratta della scuola alberghiera Kaiserhof di Merano (554 alunni), della scuola professionale di Brunico (508) e della scuola alberghiera C. Ritz di Merano (513).

(b) Schüler ohne italienische Staatsbürgerschaft
 Studenti senza cittadinanza italiana

Quelle: Land-, forst- und hauswirtschaftliche Berufsbildung, Deutsche und ladinische Berufsbildung, Italienische Berufsbildung, ASTAT
 Fonte: Formazione professionale agricola, forestale e di economia domestica, Formazione professionale tedesca e ladina, Formazione professionale italiana, ASTAT

Tab. 5.17

Eingeschriebene, Erstimmatriulierte und Absolventen aus Südtirol an österreichischen öffentlichen Universitäten nach Studienort und Studienrichtung - Studienjahr 2015/16
Altoatesini iscritti, neoimmatricolati e laureati presso università pubbliche austriache per sede universitaria e indirizzo di studi - Anno accademico 2015/16

	Eingeschriebene Isritti			Erstimmatriulierte Neoimmatricolati			Absolventen (a) Laureati (a)			
	Männer Maschi	Frauen Femmine	Insgesamt Totale	Männer Maschi	Frauen Femmine	Insgesamt Totale	Männer Maschi	Frauen Femmine	Insgesamt Totale	
Studienort										Sede universitaria
Innsbruck	1.784	2.320	4.104	229	379	608	259	358	617	Innsbruck
Wien	1.034	941	1.975	130	142	272	114	125	239	Vienna
Graz	329	138	467	55	18	73	54	22	76	Graz
Salzburg	53	84	137	6	18	24	11	22	33	Salisburgo
Linz, Klagenfurt, Leoben	36	37	73	3	2	5	4	9	13	Linz, Klagenfurt, Leoben
Studienrichtung										Indirizzo di studi
Sozialwissenschaften, Wirtschafts- und Rechtswissenschaften	998	1.199	2.197	125	225	350	116	159	275	Scienze sociali, economiche e giuridiche
Pädagogik	398	1.010	1.408	40	157	197	27	127	154	Scienze pedagogiche
Geisteswissenschaften und Künste	447	916	1.363	39	125	164	54	107	161	Scienze umanistiche e artistiche
Naturwissenschaften, Mathematik und Informatik	782	463	1.245	121	112	233	98	60	158	Scienze naturali, matematica e informatica
Ingenieurwesen, Her- stellung und Baugewerbe	801	227	1.028	107	14	121	110	40	150	Ingegneria, produzione, edilizia
Gesundheit und soziale Dienste	288	406	694	36	40	76	19	26	45	Sanità e servizi sociali
Dienstleistungen	96	59	155	14	11	25	10	6	16	Servizi
Agrarwissenschaft und Veterinärwissenschaft	87	56	143	13	5	18	8	11	19	Scienze agrarie e veterinarie
Nicht bekannt/keine näheren Angaben	4	-	4	-	-	-	-	-	-	Non definito/ nessuna indicazione
Insgesamt (b)	3.166	3.435	6.601	423	559	982	442	536	978	Totale (b)

(a) Absolventen im Studienjahr 2014/15
Laureati nell'anno accademico 2014/15

(b) Die Summenwerte beinhalten jeden Hörer nur einmal. Bei den Daten nach einzelnen Studienorten oder Studienrichtungen sind hingegen Mehrfachzählungen möglich, da die Einschreibungen und die Erstimmatrikulationen in Betracht gezogen werden. Die Daten sind nicht mit jenen der vorhergehenden Jahre vergleichbar, da ab dem Studienjahr 2013/14 auch die Doktoratstudien und die Studenten der künstlerischen Universitäten inbegriffen werden. Zudem gibt es noch weitere 158 Südtiroler, die in Österreich an Privatuniversitäten (82), an Fachhochschulen (59) und an Pädagogischen Hochschulen (17) studieren.
Nel totale ciascuno studente è stato conteggiato una sola volta; nella distinzione per sede universitaria e per indirizzo di studi, poiché vengono considerate le iscrizioni e le neoimmatricolazioni, sono possibili più conteggi. I dati non sono confrontabili con gli anni precedenti in quanto dall'anno accademico 2013/14 sono stati aggiunti i dottorati di ricerca e gli studenti delle università ed accademie d'arte.
Ci sono inoltre altri 158 altoatesini che studiano in Austria: presso università private (82), istituti tecnici superiori (59) e istituti superiori di pedagogia (17).

Quelle: Statistik Austria

Fonte: Statistik Austria



Tab. 5.18

Eingeschriebene, Erstimmatrikulierte und Absolventen aus Südtirol an italienischen Universitäten nach Universität und Studienrichtung - Studienjahr 2015/16
Altoatesini iscritti, neoimmatricolati e laureati presso università italiane per ateneo e indirizzo di studi - Anno accademico 2015/16

	Eingeschriebene Isritti			Erstimmatrikulierte Neoimmatricolati			Absolventen (a) Laureati (a)			
	Männer Maschi	Frauen Femmine	Insgesamt Totale	Männer Maschi	Frauen Femmine	Insgesamt Totale	Männer Maschi	Frauen Femmine	Insgesamt Totale	
Universität (b)										Ateneo (b)
Bozen (c)	557	1.184	1.741	104	212	316	76	137	213	Bolzano (c)
Bozen (d)	145	643	788	28	167	195	28	133	161	Bolzano (d)
Brixen (e)	82	242	324	5	16	21	6	11	17	Bressanone (e)
Bologna	149	178	327	18	31	49	39	40	79	Bologna
Mailand	112	103	215	24	26	50	31	24	55	Milano
Padua	106	145	251	16	25	41	26	40	66	Padova
Trient	527	521	1.048	64	62	126	123	115	238	Trento
Verona	132	287	419	16	51	67	22	53	75	Verona
Andere Universitäten	423	409	832	76	63	139	71	75	146	Altri atenei
Gruppe										Gruppo
Gesundheitswesen	210	737	947	38	179	217	42	144	186	Medico
Bildungswissenschaften	94	775	869	9	120	129	11	65	76	Insegnamento
Wirtschaft, Statistik	417	414	831	74	82	156	91	94	185	Economico- Statistico
Politik, Sozialwissen- schaften	226	419	645	37	72	109	30	83	113	Politico- Sociale
Rechtswissenschaften	189	204	393	16	23	39	27	30	57	Giuridico
Ingenieurwesen	340	53	393	68	12	80	80	11	91	Ingegneria
Geisteswissenschaften	142	191	333	22	24	46	26	31	57	Letterario
Theologie	82	242	324	5	16	21	6	11	17	Teologico
Sprachwissenschaften	48	251	299	8	55	63	19	59	78	Linguistico
Landwirtschaft	118	82	200	20	17	37	27	16	43	Agrario
Naturwissenschaften	149	43	192	17	8	25	24	11	35	Scientifico
Psychologie	54	133	187	9	12	21	11	36	47	Psicologico
Architektur	58	61	119	7	11	18	8	14	22	Architettura
Geologie, Biologie	51	45	96	9	9	18	10	18	28	Geo-Biologico
Chemie, Pharmakologie	30	50	80	8	10	18	6	3	9	Chimico- Farmaceutico
Leibeserziehung	25	12	37	4	3	7	4	2	6	Educazione Fisica
Insgesamt	2.233	3.712	5.945	351	653	1.004	422	628	1.050	Totale

(a) Absolventen Kalenderjahr 2015
Laureati anno solare 2015

(b) Berücksichtigt wird die Bezugsuniversität und nicht der Sitz der Kurse. So scheinen beispielsweise die Studenten der Fakultät für Bildungswissenschaften mit Sitz in Brixen unter der Freien Universität Bozen auf und werden daher zu den Studenten der Bezugsuniversität gerechnet. Viene considerato l'ateneo di riferimento e non la sede dove vengono svolti i corsi (ad esempio, gli studenti della Facoltà di Scienze della Formazione con sede a Bressanone rientrano tra quelli della Libera Università di Bolzano, vengono cioè conteggiati nell'ateneo di competenza).

(c) Freie Universität Bozen
Libera Università di Bolzano

(d) Landesfachhochschule für Gesundheitsberufe „Claudiana“ Bozen
Scuola Provinciale Superiore di Sanità "Claudiana" Bolzano

(e) Philosophisch-Theologische Hochschule und Höheres Institut für Theologische Bildung Brixen
Studio Teologico Accademico e Istituto Superiore di Scienze Religiose Bressanone

Quelle: Ministerium für Unterricht, Universität und Forschung, Landesfachhochschule für Gesundheitsberufe „Claudiana“ Bozen, Philosophisch-Theologische Hochschule Brixen

Fonte: Ministero dell'Istruzione, dell'Università e della Ricerca, Scuola Provinciale Superiore di Sanità "Claudiana" Bolzano, Studio Teologico Accademico Bressanone

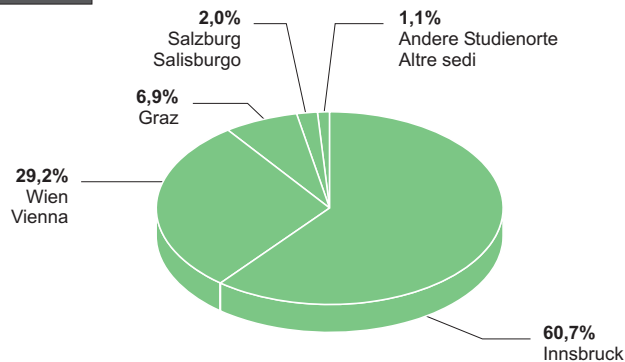
Graf. 5.e

Eingeschriebene aus Südtirol an österreichischen und italienischen Universitäten nach Studienort/Universität - Studienjahr 2015/16 (a)
 Prozentuelle Verteilung

Altoatesini iscritti presso le università austriache ed italiane per sede universitaria/ateneo - Anno accademico 2015/16 (a)
 Composizione percentuale

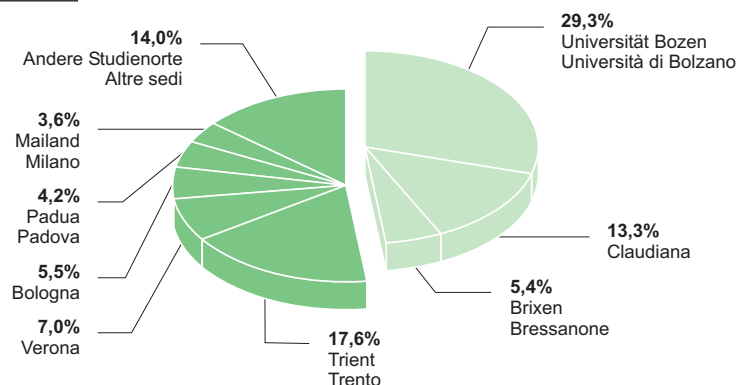
Österreichische Universitäten
 Università austriache

Insgesamt
Totale **6.601**



Italienische Universitäten
 Università italiane

Insgesamt
Totale **5.945**



© astat 2017 - sr





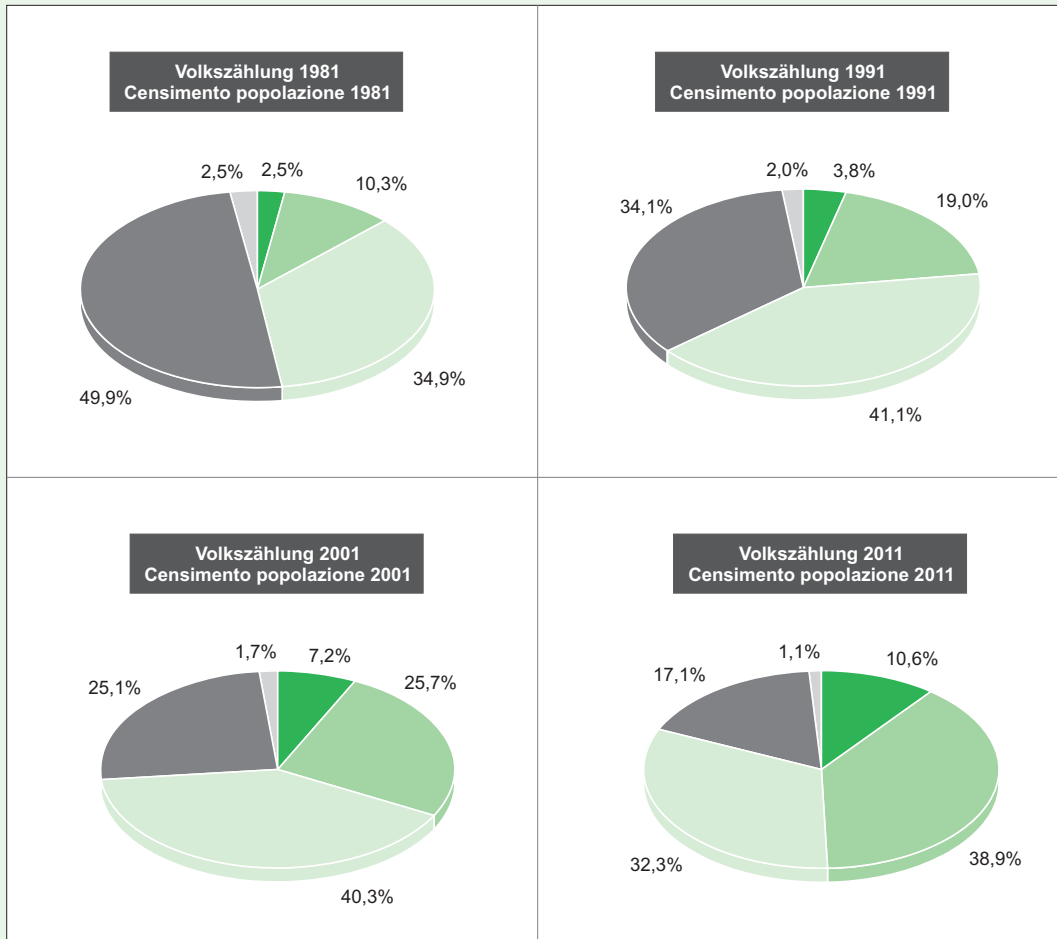
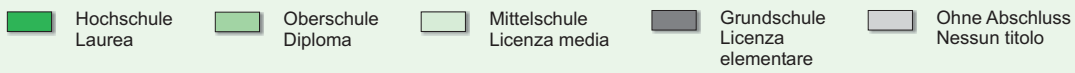
Graf. 5.f

Wohnbevölkerung nach Bildungsgrad - Volkszählungen 1981, 1991, 2001 und 2011

Personen im Alter von 15 Jahren und mehr - Prozentuelle Verteilung

Popolazione residente per grado d'istruzione - Censimenti popolazione 1981, 1991, 2001 e 2011

Persone in età da 15 anni e oltre - Composizione percentuale



© astat 2017 - sr



Tab. 5.19

Wohnbevölkerung im Alter von 6 Jahren und mehr nach Bildungsgrad, Geschlecht, Altersklasse, Bezirksgemeinschaft und Art der Wohngemeinde - Volkszählung 2001

Popolazione residente in età da 6 anni e oltre per grado d'istruzione, sesso, classe di età, comunità comprensoriale e tipologia del comune di residenza - Censimento popolazione 2001

	Ohne Abschluss Nessun titolo	Grundschule Licenza elementare	Mittelschule (a) Licenza media (a)	Oberschule (b) Diploma (b)	Hochschule (c) Laurea (c)	Insgesamt Totale	
Geschlecht							Sesso
Männer	16.192	49.544	85.924	45.422	14.009	211.091	Maschi
Frauen	16.136	62.703	73.680	53.200	13.616	219.335	Femmine
Alter (Jahre)							Età (anni)
6-10	25.154	1.110	-	-	-	26.264	6-10
11-14	608	14.921	4.854	-	-	20.383	11-14
15-19	146	691	20.674	4.295	-	25.806	15-19
20-24	123	460	10.619	15.504	773	27.479	20-24
25-29	216	824	13.893	15.182	4.223	34.338	25-29
30-34	316	1.604	18.985	14.569	5.282	40.756	30-34
35-39	364	2.401	21.105	12.791	4.302	40.963	35-39
40-44	338	3.202	16.912	10.298	3.274	34.024	40-44
45-49	290	5.471	12.676	7.162	2.457	28.056	45-49
50-54	295	8.888	10.636	5.155	1.999	26.973	50-54
55-59	379	11.555	9.424	4.210	1.528	27.096	55-59
60-64	517	13.313	7.120	3.310	1.185	25.445	60-64
65-69	709	12.862	4.536	2.009	785	20.901	65-69
70-74	928	12.637	3.266	1.538	635	19.004	70-74
75 und mehr	1.945	22.308	4.904	2.599	1.182	32.938	75 e oltre
Bezirksgemeinschaft							Comunità comprensoriale
Vinschgau	2.678	9.646	12.233	5.946	1.175	31.678	Val Venosta
Burggrafenamt	6.075	22.489	31.072	17.824	5.236	82.696	Burgraviato
Überetsch-Südt.Unterland	4.345	15.645	21.517	14.849	3.018	59.374	Oltradige-Bassa Atesina
Bozen	5.782	19.097	27.084	28.134	9.860	89.957	Bolzano
Salten-Schlern	3.537	11.614	16.727	7.624	1.690	41.192	Salto-Sciliar
Eisacktal	3.249	10.843	16.105	8.621	2.522	41.340	Valle Isarco
Wipptal	1.224	4.508	6.961	3.036	808	16.537	Alta Valle Isarco
Pustertal	5.438	18.405	27.905	12.588	3.316	67.652	Val Pusteria
Wohnort							Residenza
Stadtgemeinden (d)	10.826	35.979	53.892	48.275	16.410	165.382	Comuni urbani (d)
Landgemeinden	21.502	76.268	105.712	50.347	11.215	265.044	Comuni rurali
Insgesamt	32.328	112.247	159.604	98.622	27.625	430.426	Totale
<i>Prozentuelle Verteilung</i>	<i>7,5</i>	<i>26,1</i>	<i>37,1</i>	<i>22,9</i>	<i>6,4</i>	<i>100,0</i>	<i>Valori percentuali</i>

- (a) Mittelschule oder Berufsvorbereitungsschule
Licenza di scuola media inferiore o scuola di avviamento professionale
- (b) Unter „Oberschulabschluss“ versteht man sowohl den Abschluss einer 2- bis 3-jährigen als auch einer 4- oder 5-jährigen Oberschule.
Per diploma di scuola media superiore si intendono sia un ciclo di studi secondari superiori della durata di 4 o 5 anni, che i corsi di durata di 2 o 3 anni.
- (c) Die Definition „Hochschule“ umfasst die postuniversitäre Ausbildung, das Doktorat und das Diplom einer Hochschule.
La definizione "laurea" comprende la specializzazione post laurea, la laurea e i vari diplomi universitari.
- (d) Stadtgemeinden: Bozen, Meran, Brixen, Leifers und Bruneck
Comuni urbani: Bolzano, Merano, Bressanone, Laives e Brunico

Quelle: ISTAT, Auswertung des ASTAT

Fonte: ISTAT, elaborazione ASTAT



Tab. 5.20

Wohnbevölkerung im Alter von 6 Jahren und mehr nach Bildungsgrad, Geschlecht, Altersklasse, Bezirksgemeinschaft und Art der Wohngemeinde - Volkszählung 2011
Popolazione residente in età da 6 anni e oltre per grado d'istruzione, sesso, classe di età, comunità comprensoriale e tipologia del comune di residenza - Censimento popolazione 2011

	Ohne Abschluss Nessun titolo	Grundschule Licenza elementare	Mittelschule (a) Licenza media (a)	Oberschule (b) Diploma (b)	Hochschule (c) Laurea (c)	Insgesamt Totale	
Geschlecht							Sesso
Männer	15.549	39.584	74.460	81.303	20.660	231.556	Maschi
Frauen	15.343	50.801	68.105	82.471	23.974	240.694	Femmine
Alter (Jahre)							Età (anni)
6-10	25.822	1.955	-	-	-	27.777	6-10
11-14	423	16.172	6.479	-	-	23.084	11-14
15-19	48	238	21.705	5.975	-	27.964	15-19
20-24	87	205	5.618	20.062	1.987	27.951	20-24
25-29	133	370	6.536	15.837	6.672	29.548	25-29
30-34	199	483	7.809	16.680	6.966	32.137	30-34
35-39	248	803	10.537	19.309	6.711	37.608	35-39
40-44	289	1.285	14.928	20.187	6.061	42.750	40-44
45-49	342	1.856	16.765	18.435	4.551	41.949	45-49
50-54	294	2.721	13.484	14.638	3.453	34.590	50-54
55-59	247	4.906	10.486	9.880	2.521	28.040	55-59
60-64	269	8.421	8.403	7.285	1.957	26.335	60-64
65-69	332	10.757	7.080	5.980	1.388	25.537	65-69
70-74	419	11.846	5.522	4.309	1.011	23.107	70-74
75 und mehr	1.740	28.367	7.213	5.197	1.356	43.873	75 e oltre
Bezirksgemeinschaft							Comunità comprensoriale
Vinschgau	1.998	7.230	10.671	11.471	1.797	33.167	Val Venosta
Burggrafenamt	5.752	18.181	27.263	31.959	8.469	91.624	Burgraviato
Überetsch-Südt. Unterland	4.295	12.669	19.833	24.577	5.525	66.899	Oltradige-Bassa Atesina
Bozen	6.288	15.251	26.442	34.293	14.462	96.736	Bolzano
Salten-Schlern	3.061	9.400	13.320	16.206	2.883	44.870	Salto-Sciliar
Eisacktal	3.243	8.980	14.144	15.853	4.500	46.720	Valle Isarco
Wipptal	1.179	3.481	6.125	5.810	1.362	17.957	Alta Valle Isarco
Pustertal	5.076	15.193	24.767	23.605	5.636	74.277	Val Pusteria
Wohnort							Residenza
Stadtgemeinden (d)	11.536	29.535	52.219	63.377	24.863	181.530	Comuni urbani (d)
Landgemeinden	19.356	60.850	90.346	100.397	19.771	290.720	Comuni rurali
Insgesamt	30.892	90.385	142.565	163.774	44.634	472.250	Totale
<i>Prozentuelle Verteilung</i>	<i>6,5</i>	<i>19,1</i>	<i>30,2</i>	<i>34,7</i>	<i>9,5</i>	<i>100,0</i>	<i>Valori percentuali</i>

- (a) Mittelschule oder Berufsvorbereitungsschule
Licenza di scuola media inferiore o scuola di avviamento professionale
- (b) Unter „Oberschulabschluss“ versteht man sowohl den Abschluss einer 2- bis 3-jährigen als auch einer 4- oder 5-jährigen Oberschule.
Per diploma di scuola media superiore si intendono sia un ciclo di studi secondari superiori della durata di 4 o 5 anni, che i corsi di durata di 2 o 3 anni.
- (c) Die Definition „Hochschule“ umfasst die postuniversitäre Ausbildung, das Doktorat und das Diplom einer Hochschule.
La definizione "laurea" comprende la specializzazione post laurea, la laurea e i vari diplomi universitari.
- (d) Stadtgemeinden: Bozen, Meran, Brixen, Leifers und Bruneck
Comuni urbani: Bolzano, Merano, Bressanone, Laives e Brunico

Quelle: ISTAT, Auswertung des ASTAT

Fonte: ISTAT, elaborazione ASTAT

Tab. 5.21

Verlauf der Zweisprachigkeitsprüfungen nach Niveau der Sprachkompetenz und Geschlecht - 2016
Risultati degli esami di bilinguismo per livello di esame e sesso - 2016

GESCHLECHT	Kandidaten Candidati	Prüfung bestanden (%) Promossi (%)	SESSO
Niveau A / Livello A			
Männer	608	36,8	Maschi
Frauen	1.431	31,2	Femmine
Insgesamt	2.039	32,9	Totale
Niveau B / Livello B			
Männer	834	27,1	Maschi
Frauen	1.881	26,5	Femmine
Insgesamt	2.715	26,7	Totale
Niveau C / Livello C			
Männer	875	42,1	Maschi
Frauen	997	38,4	Femmine
Insgesamt	1.872	40,1	Totale
Niveau D / Livello D			
Männer	568	66,0	Maschi
Frauen	444	73,2	Femmine
Insgesamt	1.012	69,2	Totale
Insgesamt / Totale			
Männer	2.885	41,4	Maschi
Frauen	4.753	34,8	Femmine
Insgesamt	7.638	37,2	Totale

Quelle: Dienststelle für die Zwei- und Dreisprachigkeitsprüfungen, Auswertung des ASTAT
 Fonte: Servizio esami di bi- e trilinguismo, elaborazione ASTAT



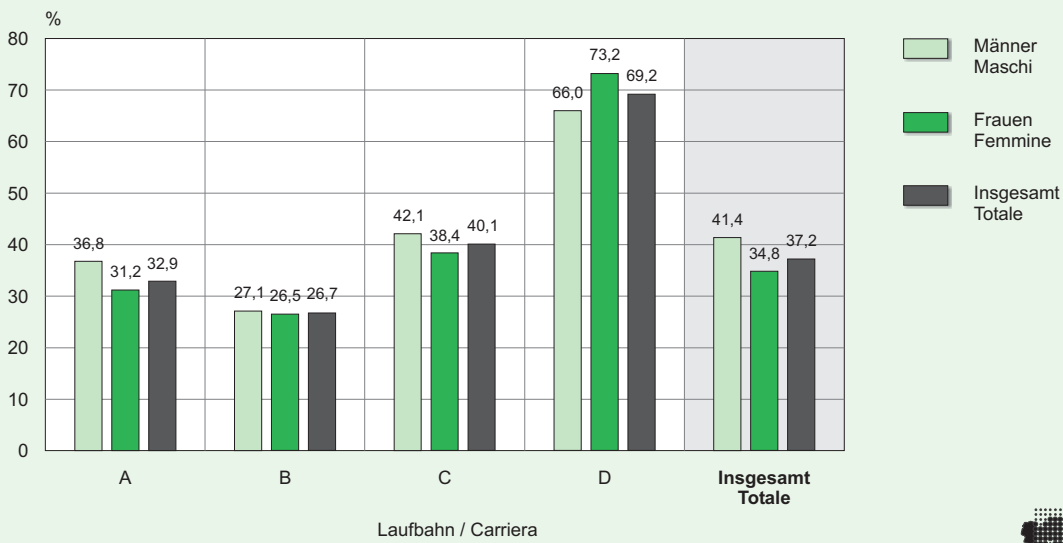
Graf. 5.g

Erfolgsquote bei den nach dem Reformmodus durchgeführten Zweisprachigkeitsprüfungen nach Niveau der Sprachkompetenz und Geschlecht - 2016

Prozentwerte auf die eingeschriebenen Kandidaten

Promossi agli esami di bilinguismo in regime di riforma per livello di esame e sesso - 2016

Valori percentuali sugli iscritti



© astat 2017 - sr



Tab. 5.22

Verlauf der Zweisprachigkeitsprüfungen nach Niveau der Sprachkompetenz und Wohnort - 2016
Risultati degli esami di bilinguismo per livello di esame e luogo di residenza - 2016

	Kandidaten Candidati	Prüfung bestanden (%) Promossi (%)	
Niveau A / Livello A			
Vinschgau	114	22,8	Val Venosta
Burggrafenamt	273	33,3	Burgraviato
Überetsch-Südt.Unterl.	275	38,5	Oltradige-Bassa Atesina
Bozen	330	35,2	Bolzano
Salten-Schlern	229	35,4	Salto-Sciliar
Eisacktal	209	34,0	Valle Isarco
Wipptal	77	27,3	Alta Valle Isarco
Pustertal	326	28,5	Val Pusteria
Außerhalb der Provinz	206	31,6	Fuori provincia
Insgesamt	2.039	32,9	Totale
Niveau B / Livello B			
Vinschgau	195	20,5	Val Venosta
Burggrafenamt	481	25,8	Burgraviato
Überetsch-Südt.Unterl.	391	35,3	Oltradige-Bassa Atesina
Bozen	350	28,9	Bolzano
Salten-Schlern	279	30,1	Salto-Sciliar
Eisacktal	371	23,5	Valle Isarco
Wipptal	99	24,2	Alta Valle Isarco
Pustertal	444	24,8	Val Pusteria
Außerhalb der Provinz	105	15,2	Fuori provincia
Insgesamt	2.715	26,7	Totale
Niveau C / Livello C			
Vinschgau	140	40,0	Val Venosta
Burggrafenamt	343	39,4	Burgraviato
Überetsch-Südt.Unterl.	278	45,0	Oltradige-Bassa Atesina
Bozen	340	29,4	Bolzano
Salten-Schlern	201	42,3	Salto-Sciliar
Eisacktal	201	41,8	Valle Isarco
Wipptal	55	43,6	Alta Valle Isarco
Pustertal	224	46,4	Val Pusteria
Außerhalb der Provinz	90	42,2	Fuori provincia
Insgesamt	1.872	40,1	Totale
Niveau D / Livello D			
Vinschgau	44	88,6	Val Venosta
Burggrafenamt	147	63,3	Burgraviato
Überetsch-Südt.Unterl.	156	67,9	Oltradige-Bassa Atesina
Bozen	219	56,6	Bolzano
Salten-Schlern	98	77,6	Salto-Sciliar
Eisacktal	87	77,0	Valle Isarco
Wipptal	30	76,7	Alta Valle Isarco
Pustertal	146	78,1	Val Pusteria
Außerhalb der Provinz	85	68,2	Fuori provincia
Insgesamt	1.012	69,2	Totale
Insgesamt / Totale			
Vinschgau	493	32,7	Val Venosta
Burggrafenamt	1.244	35,6	Burgraviato
Überetsch-Südt.Unterl.	1.100	43,2	Oltradige-Bassa Atesina
Bozen	1.239	35,6	Bolzano
Salten-Schlern	807	40,4	Salto-Sciliar
Eisacktal	868	35,6	Valle Isarco
Wipptal	261	35,2	Alta Valle Isarco
Pustertal	1.140	36,9	Val Pusteria
Außerhalb der Provinz	486	36,4	Fuori provincia
Insgesamt	7.638	37,2	Totale

Quelle: Dienststelle für die Zwei- und Dreisprachigkeitsprüfungen, Auswertung des ASTAT
 Fonte: Servizio esami di bi- e trilinguismo, elaborazione ASTAT



Tab. 5.23

Verlauf der Zweisprachigkeitsprüfungen nach Niveau der Sprachkompetenz und Altersklasse - 2016
Risultati degli esami di bilinguismo per livello di esame e classe di età - 2016

ALTERSKLASSEN (Jahre)	Kandidaten Candidati	Prüfung bestanden (%) Promossi (%)	CLASSI DI ETÀ (anni)
Niveau A / Livello A			
14-19 (a)	424	43,4	14-19 (a)
20-24	647	26,1	20-24
25-29	349	31,8	25-29
30-34	258	29,5	30-34
35-39	138	32,6	35-39
40 und mehr	223	38,1	40 e oltre
Insgesamt	2.039	32,9	Totale
Niveau B / Livello B			
14-19 (a)	926	28,6	14-19 (a)
20-24	838	23,4	20-24
25-29	371	24,5	25-29
30-34	204	28,4	30-34
35-39	115	25,2	35-39
40 und mehr	261	32,6	40 e oltre
Insgesamt	2.715	26,7	Totale
Niveau C / Livello C			
14-19	630	39,5	14-19
20-24	467	35,5	20-24
25-29	208	37,0	25-29
30-34	173	49,1	30-34
35-39	96	39,6	35-39
40 und mehr	298	45,6	40 e oltre
Insgesamt	1.872	40,1	Totale
Niveau D / Livello D			
14-19	186	71,5	14-19
20-24	142	73,2	20-24
25-29	120	79,2	25-29
30-34	147	70,7	30-34
35-39	115	74,8	35-39
40 und mehr	302	58,9	40 e oltre
Insgesamt	1.012	69,2	Totale
Insgesamt / Totale			
14-19 (a)	2.166	38,4	14-19 (a)
20-24	2.094	30,3	20-24
25-29	1.048	35,7	25-29
30-34	782	41,3	30-34
35-39	464	42,7	35-39
40 und mehr	1.084	44,6	40 e oltre
Insgesamt	7.638	37,2	Totale

(a) Für die Laufbahnen A und B gilt ein Mindestalter von 17 Jahren.
 L'età minima d'accesso per le carriere A e B è 17 anni.

Quelle: Dienststelle für die Zwei- und Dreisprachigkeitsprüfungen, Auswertung des ASTAT
 Fonte: Servizio esami di bi- e trilinguismo, elaborazione ASTAT

Tab. 5.24

Ergebnisse der Prüfungen zur Feststellung der Kenntnis der ladinischen Sprache nach Niveau der Sprachkompetenz und Geschlecht - 2016
Risultati degli esami per l'accertamento della lingua ladina per livello di esame e sesso - 2016

GESCHLECHT	Schriftliche Prüfung Prova scritta			Mündliche Prüfung Prova orale			Prüfung bestanden Promossi	SESSO
	Kandidaten Candidati	Prüfung bestanden Promossi		Kandidaten Candidati	Prüfung bestanden Promossi			
		N	%		N	%	%	
Niveau A / Livello A								
Männer	25	12	48,0	21	20	95,2	80,0	Maschi
Frauen	59	34	57,6	56	53	94,6	89,8	Femmine
Insgesamt	84	46	54,8	77	73	94,8	86,9	Totale
Niveau B / Livello B								
Männer	41	16	39,0	16	16	100,0	39,0	Maschi
Frauen	68	40	58,8	42	41	97,6	60,3	Femmine
Insgesamt	109	56	51,4	58	57	98,3	52,3	Totale
Niveau C / Livello C								
Männer	15	12	80,0	12	12	100,0	80,0	Maschi
Frauen	12	7	58,3	7	7	100,0	58,3	Femmine
Insgesamt	27	19	70,4	19	19	100,0	70,4	Totale
Niveau D (a) / Livello D (a)								
Männer	-	-	-	13	13	100,0	100,0	Maschi
Frauen	-	-	-	15	15	100,0	100,0	Femmine
Insgesamt	-	-	-	28	28	100,0	100,0	Totale
Insgesamt / Totale								
Männer	81	40	49,4	62	61	98,4	64,9	Maschi
Frauen	139	81	58,3	120	116	96,7	75,3	Femmine
Insgesamt	220	121	55,0	182	177	97,3	71,4	Totale

(a) Für die Laufbahn D ist nur eine mündliche Prüfung vorgesehen.
 Per la carriera D è prevista solo una prova orale.

Quelle: Dienststelle für die Zwei- und Dreisprachigkeitsprüfungen, Auswertung des ASTAT
 Fonte: Servizio esami di bi- e trilinguismo, elaborazione ASTAT