



# 10 Unternehmen und Institutionen

## Imprese e istituzioni



Dieses Kapitel enthält sowohl die Daten zur Struktur der Unternehmen und Organisationen ohne Erwerbszweck (einschließlich der öffentlichen Körperschaften) der Jahre **2001** und **2011**, welche aus der **Arbeitsstättenzählung** und dem **statistischen Archiv der aktiven Unternehmen (ASIA)** stammen, als auch die Daten des Jahres **2017** zu den Unternehmen, Beschäftigten und Arbeitsstätten, die ausschließlich aus dem **statistischen Archiv der aktiven Unternehmen (ASIA)** stammen. Das Archiv wird jährlich aktualisiert und mit Daten aus Verwaltungsquellen von öffentlichen Körperschaften oder privaten Gesellschaften und statistischen Quellen ergänzt.

Ab der Ausgabe 2020 des Jahrbuchs werden auch die ersten Ergebnisse der 2019 durchgeführten **Dauerzählung der Unternehmen (Daten von 2018)** veröffentlicht, die alle drei Jahre durchgeführt wird. Im Gegensatz zu den bisherigen Unternehmenszählungen handelt es sich bei der Dauerzählung der Unternehmen um eine Stichprobenerhebung, deren Stichprobe jeweils eine repräsentative Anzahl von aktiven Unternehmen mit 3 bis 20 Beschäftigten umfasst. Bei den Unternehmen mit mehr als 20 Beschäftigten wird eine Vollerhebung durchgeführt. Ausgeschlossen sind Unternehmen, die dem Agrarsektor (Ateco-Kodes 01, 02, 03), der öffentlichen Verwaltung (Ateco 84) und der Tätigkeit von Verbänden angehören. Die veröffentlichten Informationen sind nur mit einem maximalen Detaillierungsgrad auf Landesebene verfügbar. Die Zählung 2011 markiert somit das Ende einer langen Phase der Geschichte der amtlichen Statistik, die durch zehnjährliche allgemeine Zählungen gekennzeichnet war.

Die Wirtschaftstätigkeiten wurden gemäß ATECO 2007 klassifiziert. Diese Klassifikation ermöglicht es, Kategorien zu bilden, nach denen die statistischen Analysen der Wirtschaftstätigkeiten geglie-

Nel presente capitolo si trovano sia i dati strutturali su imprese ed istituzioni negli anni **2001** e **2011** (incluse le istituzioni pubbliche) derivanti dal **Censimento industria e servizi** e dal **Registro Statistico delle imprese attive (ASIA)**, sia i dati relativi all'anno **2017** di imprese, addetti e unità locali derivanti solo dal **Registro Statistico delle Imprese Attive (ASIA)**. Il Registro è aggiornato annualmente attraverso un processo di integrazione di informazioni provenienti sia da fonti amministrative, gestite da enti pubblici o da società private sia, da fonti statistiche.

Dall'edizione 2020 dell'annuario vengono pubblicati anche i primi risultati del **Censimento permanente delle imprese**, effettuato per la prima volta nel 2019 (**dati 2018**) e che avrà cadenza triennale. A differenza dei censimenti tradizionali, il Censimento permanente delle imprese è di tipo campionario, con un campione che coinvolge di volta in volta un numero rappresentativo di imprese attive aventi fra 3 e 20 addetti, mentre l'indagine è di tipo censuario per le imprese aventi almeno 20 addetti. Sono escluse le imprese appartenenti al settore agricolo (codici Ateco 01, 02, 03), della amministrazione pubblica (Ateco 84) e delle attività di organizzazioni associative. Le informazioni rilasciate sono disponibili solamente con un livello di dettaglio massimo provinciale. La tornata censuaria del 2011 è stata l'ultima quindi di una lunga fase della storia della statistica pubblica caratterizzata dai censimenti generali decennali.

Le attività economiche sono classificate secondo la classificazione delle attività economiche ATECO 2007. Tale classificazione fornisce un insieme di categorie di attività che possono essere uti-



dert werden können. Die Daten der Arbeitsstättenzählung 2001 wurden überarbeitet, um sie an die neue Klassifikation anzupassen.

In diesem Kapitel werden die Klassifizierungen nach Wirtschaftsbereichen und **Abschnitten** (19 durch Großbuchstaben gekennzeichnete Abschnitte) angeführt.

Bezüglich der Unterteilung der Wirtschaftstätigkeiten nach großen **Wirtschaftsbereichen** wird auf Folgendes hingewiesen:

- der Bereich „**Produzierendes Gewerbe im engeren Sinn**“ umfasst den Bergbau und die Gewinnung von Steinen und Erden, das verarbeitende Gewerbe/Herstellung von Waren, die Energieversorgung sowie die Wasserversorgung; Abwasser- und Abfallentsorgung und Beseitigung von Umweltverschmutzungen (Abschnitte **B, C D** und **E**);
- der Bereich „**Baugewerbe/Bau**“ umfasst die Wirtschaftsabteilung ‚F‘ Baugewerbe/Bau;
- der Bereich „**Handel, Transporte und Gastgewerbe**“ enthält die Wirtschaftsabschnitte Handel; Reparatur von Kraftwagen und Kraftfahrzeugen, Verkehr und Lagerung sowie Gastgewerbe/Beherbergung und Gastronomie (Abschnitte **G** bis **I**);
- der Bereich „**Andere Dienstleistungen**“ enthält die Wirtschaftstätigkeiten Information und Kommunikation, Erbringung von Finanz- und Versicherungsdienstleistungen, Grundstücks- und Wohnungswesen, Erbringung von freiberuflichen, wissenschaftlichen und technischen Dienstleistungen, Vermietung, Reisebüros und unterstützende Dienstleistungen für Unternehmen, Erziehung und Unterricht, Gesundheits- und Sozialwesen, Kunst, Sport, Unterhaltung und Erholung sowie die Erbringung von sonstigen Dienstleistungen. (Wirtschaftsabschnitte von **J** bis **S**).

Das **Handelsregister** der Handelskammer ist öffentlich und kann von jedem eingesehen werden. Die Eintragung bzw. Hinterlegung von Urkunden im Handelsregister hat verschiedene Rechtswirkungen (rechtsbegründend, rechtsbekundend, mit Öffentlichkeitscharakter). Die Daten des Handelsregisters werden von der Handelskammer Bozen und von InfoCamere zur Verfügung gestellt, einem Informatikunternehmen, das geschaffen wurde, um die informationstechnischen Dienste der italienischen Handelskammern zu verwalten und zu entwickeln.

2016 wurde erstmals die **Dauerzählung der Non-Profit-Organisationen** durchgeführt. Dabei

lizzate nell'articolazione delle varie statistiche secondo tali attività. I dati relativi al censimento 2001 sono stati ricalcolati per adattarli alla nuova classificazione.

Nel presente capitolo vengono proposte le classificazioni per settori economici e **sezioni di attività economiche** (19 voci caratterizzate da lettere maiuscole).

Per quanto riguarda la suddivisione delle attività economiche tra i principali **settori economici** si ricorda che:

- il settore "**Industria in senso stretto**" comprende le sezioni di attività economica Estrazione di minerali da cave e miniere, Attività manifatturiere, Fornitura di energia elettrica, gas, vapore e aria condizionata e Fornitura di acqua, reti fognarie, attività di gestione dei rifiuti e risanamento (sezioni di attività economica **B, C, D** ed **E**).
- il settore "**Costruzioni**" comprende la sezione di attività economica 'F' Costruzioni;
- il settore "**Commercio, trasporti e alberghi**" comprende le sezioni di attività economica Commercio all'ingrosso e al dettaglio; riparazione di autoveicoli e motocicli, Trasporto e magazzinaggio ed Attività dei servizi di alloggio e ristorazione (sezioni di attività da **G** a **I**);
- il settore "**Altri servizi**" comprende le attività relative a Servizi di informazione e comunicazione, Attività finanziarie e assicurative, Attività immobiliari, Attività scientifiche e tecniche, Noleggio, agenzie di viaggio, servizi di supporto alle imprese, Istruzione, Sanità e assistenza sociale, Altre attività artistiche, sportive, di intrattenimento e divertimento e Altre attività di servizi (sezioni di attività economica da **J** a **S**).

Il **Registro delle imprese** della Camera di commercio è pubblico e ognuno può prenderne visione. L'iscrizione, ovvero il deposito di atti nel Registro delle imprese, ha diversi effetti giuridici (costitutivo, dichiarativo, pubblicità). I dati del registro imprese sono resi disponibili dalla Camera di Commercio di Bolzano e da InfoCamere, una società informatica creata per gestire e sviluppare i servizi informatici utili alle Camere di Commercio Italiane.

Nel 2016 è stata avviata la prima edizione del **Censimento permanente delle Istituzioni Non**

wurde eine Stichprobenerhebung durchgeführt, mit der die Daten der statistischen Register und Verwaltungsquellen ergänzt wurden. Die erhobenen Informationen beziehen sich auf die Anzahl der am 31. Dezember 2015 tätigen Non-Profit-Organisationen und auf ihre Strukturmerkmale (gewählte Rechtsform, Haupttätigkeitsbereich, Einsatz von unselbstständig Beschäftigten und Ehrenamtlichen). Zudem wurden Daten erhoben, mit denen die von den Non-Profit-Organisationen ausgeübten Tätigkeiten in Bezug auf ihre Zielgruppen besser beschrieben werden können. Anhand der Art der Zielgruppe wird zwischen **Gegenseitigkeitsvereinen**, die sich nur an den Interessen und Bedürfnissen ihrer Mitglieder orientieren, und **gemeinnützigen** (oder **solidarischen**) **Organisationen** unterschieden. Letztere sind am Wohlergehen der Gesellschaft als Ganzes bzw. einer größeren Gruppe des Sozialgefüges interessiert.

Die **Erhebung der Sportorganisationen** wurde erstmals 1999 vom ASTAT in Zusammenarbeit mit dem Landesamt für Sport durchgeführt und 2004, 2009 und 2015 wiederholt (die Daten beziehen sich auf die Jahre 1998, 2003, 2008 bzw. 2014). Ausgangspunkt der Erhebung war die Datenbank der Südtiroler Sportorganisationen, die vom Landesamt für Sport zum Zweck der jährlichen Beitragsvergabe geführt wird.

Als **Unternehmen** gilt die rechtlich-wirtschaftliche Einheit, die marktbestimmte Güter und Dienstleistungen herstellt und - basierend auf den geltenden Bestimmungen - befugt ist, die erzielten Gewinne an die privaten und öffentlichen Eigentümer zu verteilen. Zu den Unternehmen gehören Industrieunternehmen, Personengesellschaften, Kapitalgesellschaften, Genossenschaften, Sonderbetriebe der Gemeinden, Provinzen oder Regionen sowie die selbstständigen Arbeiter und Freiberufler.

Die **private oder öffentliche Non-Profit-Organisation** ist eine rechtlich-wirtschaftliche Einheit mit oder ohne öffentliche oder private Rechtspersönlichkeit, die marktbestimmte oder auch nicht marktbestimmte Güter und Dienstleistungen herstellt. Basierend auf den geltenden Gesetzen oder auf eigenen Satzungsbestimmungen darf sie weder direkt noch indirekt Gewinne oder sonstige Erträge an ihre Gründungsmitglieder ausschütten, zumal diese lediglich für ihre geleistete Arbeit bezahlt werden. Folgende Einrichtungen zählen zu den privaten Non-Profit-Organisationen: anerkannte oder nicht anerkannte Vereinigungen, Stiftungen, Nichtregierungsorganisationen, Freiwilligenorganisationen, Sozialgenossenschaften und sonstige gemeinnützige Organisationen (ONLUS), politische Parteien, Ge-

**Profit**, con la realizzazione di un'indagine campionaria ad integrazione dei registri statistici e dei dati di fonte amministrativa. Le informazioni raccolte si riferiscono al numero di istituzioni non profit attive al 31 dicembre 2015 e alle loro caratteristiche strutturali (forma giuridica adottata, attività svolta in modo prevalente, risorse umane impiegate fra dipendenti e volontari). Inoltre sono state raccolte informazioni che permettono di caratterizzare meglio le attività svolte dalle istituzioni non profit in relazione all'orientamento verso i destinatari dei servizi. Infatti, in base alla tipologia dei destinatari, è possibile distinguere fra **istituzioni mutualistiche**, ossia orientate agli interessi e ai bisogni dei soli soci, e **istituzioni di pubblica utilità** (o **solidaristiche**), dirette al benessere della collettività in generale, o comunque di un insieme più ampio della compagine sociale.

La **rilevazione delle organizzazioni sportive**, condotta per la prima volta nel 1999 dall'Istituto provinciale di statistica - ASTAT è stata replicata nel 2004, nel 2009 e nel 2015 sempre in collaborazione con l'Ufficio provinciale Sport (i dati riguardano rispettivamente gli anni 1998, 2003, 2008 e 2014). Le unità di rilevazione sono le associazioni sportive inserite, ai fini dell'assegnazione dei contributi annuali, nella banca dati dell'Ufficio provinciale Sport.

Per **impresa** si intende l'unità giuridico-economica che produce beni e servizi destinabili alla vendita e che, in base alle leggi vigenti statutarie, ha facoltà di distribuire i profitti realizzati ai soggetti proprietari, siano essi privati o pubblici. Tra le imprese sono comprese: le imprese individuali, le società di persone, le società di capitali, le società cooperative, le aziende speciali di comuni o province o regioni. Sono considerati imprese anche i lavoratori autonomi ed i liberi professionisti.

Per **istituzione non profit privata o pubblica** si intende l'unità giuridico-economica dotata o meno di personalità giuridica, di natura pubblica o privata, che produce beni e servizi destinabili o non destinabili alla vendita e che, in base alle leggi vigenti o a proprie norme statutarie, non ha facoltà di distribuire, anche indirettamente, profitti o altri guadagni diversi dalla remunerazione del lavoro prestato ai soggetti che la hanno istituita o ai soci. Costituiscono esempi di istituzione non profit privata: le associazioni riconosciute e non riconosciute, le fondazioni, le organizzazioni non governative, le organizzazioni di volontariato, le cooperative sociali e le altre organizzazioni non lucrative di utilità sociale (ONLUS), i partiti politici, i sindacati, gli enti religiosi civilmente riconosciuti, le organizzazioni religiose ivi comprese diocesi e



werkschaften, anerkannte religiöse Gemeinschaften und religiöse Organisationen wie Diözesen und Pfarreien.

**Öffentliche Körperschaften** sind jene rechtlich-wirtschaftlichen Einheiten, deren Hauptaufgabe die Herstellung von nicht marktbestimmten Gütern und Dienstleistungen und/oder die Umverteilung der Einkommen und des Wohlstandes ist. Die Hauptressourcen setzen sich vorwiegend aus Pflichtabgaben der Familien, Unternehmen und Non-Profit-Einrichtungen oder aus Beiträgen von anderen Institutionen der öffentlichen Verwaltung zusammen. Dazu gehören die Handelskammer, Gemeinden, Ministerien, Provinzen, Regionen, öffentlichen Universitäten usw.

Die **Arbeitsstätte** ist jener Ort, an dem die rechtlich-wirtschaftliche Einheit (Unternehmen, Einrichtung) eine oder mehrere Wirtschaftstätigkeiten ausübt. Die Arbeitsstätte entspricht ganz oder teilweise einer rechtlich-wirtschaftlichen Einheit, die sich an einem bestimmten Ort mit Adresse und Hausnummer befindet. An diesem Ort, oder von dort ausgehend, werden von einer oder mehreren Personen Wirtschaftstätigkeiten für diese rechtlich-wirtschaftliche Einheit ausgeübt (eventuell auch Teilzeit). Dazu zählen verschiedene Arten von Arbeitsstätten: Agenturen, Gasthäuser, Ambulatorien, Bars, Brüche, Lager, Domizile, Garagen, Laboratorien, Magazine, Bergwerke, Geschäfte, Werkstätten, Krankenhäuser, Restaurants, Schulen, professionelle Weiterbildungsstätten, Büros usw.

**Beschäftigte** sind die in einer rechtlich-wirtschaftlichen Einheit selbstständig oder unselbstständig angestellten Personen (Vollzeit, Teilzeit oder mit Arbeits- und Ausbildungsvertrag), auch wenn sie zeitweise von der Arbeit fernbleiben. Bei den öffentlichen Körperschaften und Non-Profit-Organisationen fallen nur unselbstständig Beschäftigte in diese Kategorie.

Das **sich im Dienst befindliche Personal** umfasst das in der Verwaltung unselbstständig beschäftigte unbefristete oder befristete Personal, unabhängig davon, zu welcher Verwaltung es gehört. Ausgeschlossen ist das zu anderen Verwaltungen abkommandierte oder abgestellte Personal, eingeschlossen ist hingegen das von anderen Verwaltungen abkommandierte oder abgestellte Personal. Ebenfalls eingeschlossen ist das nicht unselbstständig beschäftigte Personal: Beschäftigte in geregelter und fortwährender Zusammenarbeit (Co.co.co.) und/oder Beschäftigte mit Projektarbeitsverträgen (Co.co.pro.), Beschäftigte mit einem zeitweiligen Arbeitsvertrag (sog. Arbeitskräfteüberlassung, ehemalige Leiharbeit), Beschäftigte mit einem Eingliederungs- oder Ausbildungsvertrag und andere atypische Beschäf-

parrocchie.

Per **istituzione pubblica** si intende l'unità giuridico-economica la cui funzione principale è quella di produrre beni e servizi non destinabili alla vendita e/o di ridistribuire il reddito e la ricchezza e la cui risorse principali sono costituite da prelevamenti obbligatori effettuati presso le famiglie, le imprese e le istituzioni non profit o da trasferimenti a fondo perduto ricevuti da altre istituzioni dell'amministrazione pubblica. Costituiscono esempi di istituzione pubblica: Camera di commercio, Comune, Ministero, Provincia, Regione, Università pubblica, ecc.

L'**unità locale** è il luogo fisico nel quale un'unità giuridico-economica (impresa, istituzione) esercita una o più attività economiche. L'unità locale corrisponde ad un'unità giuridico-economica o ad una sua parte, situata in una località topograficamente identificata da un indirizzo e da un numero civico. In tale località, o a partire da tale località, si esercitano delle attività economiche per le quali una o più persone lavorano (eventualmente a tempo parziale) per conto della stessa unità giuridico-economica. Costituiscono esempi di unità locale le seguenti tipologie: agenzia, albergo, ambulatorio, bar, cava, deposito, domicilio, garage, laboratorio, magazzino, miniera, negozio, officina, ospedale, ristorante, scuola, stabilimento studio professionale, ufficio, ecc.

Per **addetto** si intende la persona occupata in un'unità giuridico-economica, come lavoratore indipendente o dipendente (a tempo pieno, a tempo parziale o con contratto di formazione e lavoro), anche se temporaneamente assente dal lavoro. Per le istituzioni pubbliche e per le istituzioni non profit rientrano nella categoria i soli lavoratori dipendenti.

Il **personale effettivo in servizio** comprende il **personale dipendente**, a tempo indeterminato o determinato, impegnato all'interno dell'amministrazione, a prescindere da quella di appartenenza. È escluso il personale comandato o distaccato presso altre amministrazioni ed è incluso il personale comandato o distaccato proveniente da altre amministrazioni. È incluso, inoltre, il **personale non dipendente**: i lavoratori con contratto di collaborazione coordinata e continuativa (co.co.co.) e/o i collaboratori a progetto (co.co.pro.), i lavoratori con contratto di lavoro temporaneo (c.d. lavoro somministrato, ovvero ex lavoro interinale), i lavoratori con contratto di inserimento o di formazione e altri lavoratori atipici (quali: lavoratori con contratto occasionale di tipo accessorio (voucher), addetti ai lavori socialmente

tigungsarten (wie z.B.: geringfügige Beschäftigung (Voucher), sozialnützliche Arbeit (Lsu) und gemeinnützige Arbeit (Lpu), Forschungsstipendien und Stipendien und Freiwilligenarbeit im nationalen Zivildienst).

Das **arbeitsstättenexterne Personal** setzt sich aus der Gesamtheit der Personen zusammen, die ihre entlohnte oder nicht entlohnte Arbeit für eine betriebliche oder institutionelle Arbeitsstätte verrichten, ohne ein selbstständig oder unselbstständig Beschäftigter zu sein. Zum externen Personal gehören die Mitarbeiter mit Vertrag über geregelte und fortwährende Zusammenarbeit, die Leiharbeiter und die Ehrenamtlichen.

Der **Ehrenamtliche** ist eine Person, die ihren direkten, auch gelegentlichen, Beitrag ohne jegliche Entlohnung innerhalb einer rechtlich-wirtschaftlichen Einheit (Unternehmen, Einrichtung) anbietet, unabhängig davon, ob diese Person Mitglied oder in derselben eingeschrieben ist. Blut- oder Organspender gelten nicht als Ehrenamtliche.

**Leiharbeiter (ehemals Zeitarbeiter)** werden von einer Arbeitsvermittlungagentur (Verleiher) auf Zeit angestellt; diese wiederum stellt sie einem anderen Unternehmen (Entleiher) zwecks Bewältigung eines zeitweiligen Produktionsbedarfs zur Verfügung.

Als **Mitarbeiter mit Vertrag über geregelte und fortwährende Zusammenarbeit** gilt eine Person, die ein nicht bindendes, untergeordnetes Arbeitsverhältnis mit einem Unternehmen oder einer Organisation ohne Erwerbszweck hat. Ihre einheitliche und kontinuierliche Tätigkeit beruflicher oder künstlerischer Natur wird für eine festgelegte Zeit und gegen ein regelmäßiges und vorbestimmtes Entgelt ausgeübt.

Eine **Sportorganisation** ist eine Vereinigung von Personen zum Zwecke der Ausübung einer oder mehrerer Sporttätigkeiten, welche keine Gewinnabsicht hat. Die Organisationen gliedern sich in **Sportsektionen**, in denen eine oder mehrere „verwandte“ Sportarten ausgeübt werden. Eine Sektion hat auch die Möglichkeit, ihre Tätigkeit in verschiedenen Gemeinden auszuüben.

Unter **Sporttätigkeit** versteht man die Tätigkeit, die eine Sportorganisation als sogenannte ordentliche Jahrestätigkeit ausübt und die bestimmte Schwerpunkte (Training, Freundschafts- und Meisterschaftsspiele, Rennen, Wettkämpfe usw.) umfasst.

**(Eingeschriebene) Mitglieder** sind alle Personen, die sich bei einer Organisation ohne Er-

utili (Lsu) e lavori di pubblica utilità (Lpu), i titolari di assegni di ricerca e borse di studio e i volontari del servizio civile nazionale).

Il **personale esterno all'unità locale** è costituito dall'insieme di persone che prestano la propria opera, remunerata o meno, presso un'unità locale di impresa o istituzione senza essere lavoratori indipendenti o dipendenti. Fanno parte del personale esterno i soggetti con contratto di collaborazione coordinata e continuativa, i lavoratori somministrati (ex interinali) e i volontari.

Il **volontario** è la persona che presta la propria opera diretta, anche saltuaria, senza alcun corrispettivo, nell'ambito di un'unità giuridico-economica (impresa o istituzione), indipendentemente dal fatto che sia socio o iscritto della stessa. Tra i volontari non sono inclusi i donatori di sangue o di organi.

Con il termine **lavoratore temporaneo (ex interinale)** si identifica la persona assunta da un'impresa di fornitura di lavoro temporaneo (impresa fornitrice) la quale pone uno o più lavoratori a disposizione di un'altra unità giuridico-economica (impresa o istituzione utilizzatrice) per coprire un fabbisogno produttivo a carattere temporaneo.

Per **collaboratore coordinato e continuativo** si intende la persona che presta la propria opera presso un'impresa o istituzione con rapporto di lavoro non soggetto a vincolo di subordinazione e che fornisce una prestazione dal contenuto intrinsecamente professionale o artistico, svolta in modo unitario e continuativo per un tempo predeterminato, ricevendo un compenso a carattere periodico e prestabilito.

Per **organizzazione sportiva** si intende un gruppo di persone organizzato con lo scopo di praticare una o più discipline sportive, di regola senza fine di lucro. Le organizzazioni si articolano in **sezioni sportive**, in cui vengono esercitate uno o più sport "simili". Una sezione ha anche la possibilità di svolgere la sua attività in comuni diversi.

Per **attività sportiva** si intendono tutte le attività sociali che le organizzazioni sportive svolgono nel corso dell'anno (gli allenamenti, le partite amichevoli e di campionato, le gare, ecc.).

Sono definiti **associati (iscritti)** le persone che aderiscono ad un'organizzazione con il "tessera-



werbszweck anmelden und dafür eine Mitglieds-  
karte erhalten, seien es aktive Mitglieder oder  
auch nicht aktive (z.B. Gönner).

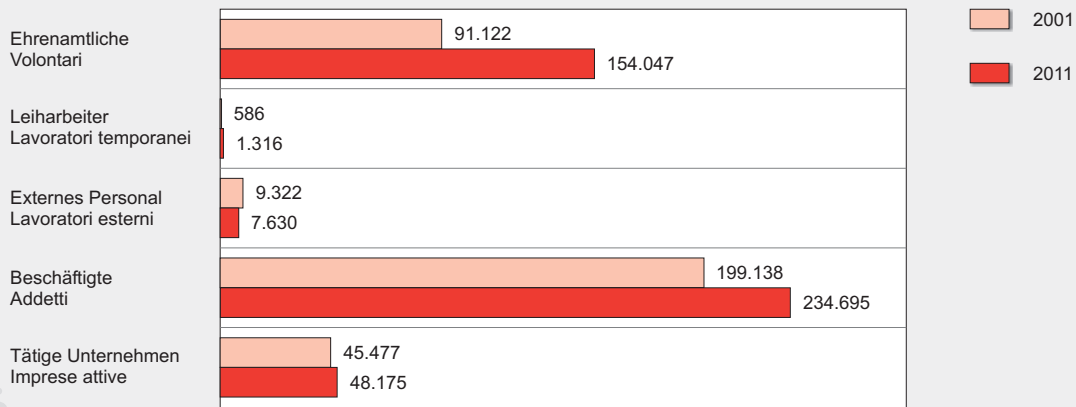
**Aktive Mitglieder** sind jene, die innerhalb einer  
Organisation eine entsprechende Tätigkeit aus-  
üben.

mento", siano essi attivi (praticanti) o meno (per  
esempio sostenitori).

I **soci attivi** sono coloro che, all'interno di un'or-  
ganizzazione, svolgono una specifica attività.

Graf. 10.a

**Unternehmen, Organisationen und Beschäftigte im Überblick - Arbeitsstättenzählungen 2001 und 2011**  
**Imprese, istituzioni e addetti in sintesi - Censimenti industria e servizi 2001 e 2011**





Tab. 10.1

**Unternehmen, Organisationen ohne Erwerbszweck und Beschäftigte nach Rechtsform - Arbeitsstättenzählungen 2001 und 2011**
**Imprese, istituzioni e addetti per forma giuridica - Censimenti industria e servizi 2001 e 2011**

RECHTSFORM	2001				
	Tätige Unternehmen und Organisationen Imprese ed istituzioni attive	Beschäftigte Addetti	Externes Personal Lavoratori esterni	Leiharbeiter Lavoratori temporanei	Ehrenamtliche Volontari
Absolute Werte / Dati assoluti					
<b>Unternehmen</b>					
Einzelbetrieb	25.474	49.131	1.562	58	-
Offene Handelsgesellschaft	4.613	22.758	745	53	-
Kommanditgesellschaft	5.150	21.244	715	48	-
Andere Gesellschaftsform	490	1.861	183	12	-
Aktiengesellschaft	310	19.560	641	66	-
Gesellschaft mit beschränkter Haftung	3.071	34.735	1.573	243	-
Genossenschaft	677	7.814	414	30	-
Andere Unternehmensform	142	450	199	4	-
<b>Insgesamt</b>	<b>39.927</b>	<b>157.553</b>	<b>6.032</b>	<b>514</b>	<b>-</b>
<b>Non-Profit-Organisationen</b>					
Sozialgenossenschaft	52	629	81	4	172
Anerkannter Verein	411	1.815	582	3	8.972
Stiftung	41	362	38	-	114
Nicht anerkannter Verein	4.760	1.853	1.032	38	80.777
Andere Non-Profit-Organisation	60	1.152	67	8	526
<b>Insgesamt</b>	<b>5.324</b>	<b>5.811</b>	<b>1.800</b>	<b>53</b>	<b>90.561</b>
<b>Öffentliche Körperschaften</b>					
Provinz	1	20.261	172	8	7
Gemeinde	116	4.588	598	11	368
Bezirksgemeinschaft	8	1.205	20	-	34
Sanitätsbetrieb	4	8.253	574	-	1
Andere öffentliche Körperschaft	97	1.467	126	-	151
<b>Insgesamt</b>	<b>226</b>	<b>35.774</b>	<b>1.490</b>	<b>19</b>	<b>561</b>
<b>Insgesamt</b>	<b>45.477</b>	<b>199.138</b>	<b>9.322</b>	<b>586</b>	<b>91.122</b>

## Prozentuelle Verteilung / Composizione percentuale

<b>Unternehmen</b>					
Einzelbetrieb	63,8	31,2	25,9	11,3	-
Offene Handelsgesellschaft	11,6	14,4	12,4	10,3	-
Kommanditgesellschaft	12,9	13,5	11,9	9,3	-
Andere Gesellschaftsform	1,2	1,2	3,0	2,3	-
Aktiengesellschaft	0,8	12,4	10,6	12,8	-
Gesellschaft mit beschränkter Haftung	7,7	22,0	26,1	47,3	-
Genossenschaft	1,7	5,0	6,9	5,8	-
Andere Unternehmensform	0,4	0,3	3,3	0,8	-
<b>Insgesamt</b>	<b>100,0</b>	<b>100,0</b>	<b>100,0</b>	<b>100,0</b>	<b>-</b>
<b>Non-Profit-Organisationen</b>					
Sozialgenossenschaft	1,0	10,8	4,5	7,5	0,2
Anerkannter Verein	7,7	31,2	32,3	5,7	9,9
Stiftung	0,8	6,2	2,1	-	0,1
Nicht anerkannter Verein	89,4	31,9	57,3	71,7	89,2
Andere Non-Profit-Organisation	1,1	19,8	3,7	15,1	0,6
<b>Insgesamt</b>	<b>100,0</b>	<b>100,0</b>	<b>100,0</b>	<b>100,0</b>	<b>100,0</b>
<b>Öffentliche Körperschaften</b>					
Provinz	0,4	56,6	11,5	42,1	1,2
Gemeinde	51,3	12,8	40,1	57,9	65,6
Bezirksgemeinschaft	3,5	3,4	1,3	-	6,1
Sanitätsbetrieb	1,8	23,1	38,5	-	0,2
Andere öffentliche Körperschaft	42,9	4,1	8,5	-	26,9
<b>Insgesamt</b>	<b>100,0</b>	<b>100,0</b>	<b>100,0</b>	<b>100,0</b>	<b>100,0</b>
<b>Insgesamt</b>	<b>100,0</b>	<b>100,0</b>	<b>100,0</b>	<b>100,0</b>	<b>1,00,0</b>

Quelle: ISTAT, ASTAT



Tab. 10.1 - Fortsetzung / Segue

**Unternehmen, Organisationen ohne Erwerbszweck und Beschäftigte nach Rechtsform - Arbeitsstättenzählungen 2001 und 2011**
**Imprese, istituzioni e addetti per forma giuridica - Censimenti industria e servizi 2001 e 2011**

Tätige Unternehmen und Organisationen Imprese ed istituzioni attive	2011				FORMA GIURIDICA
	Beschäftigte Addetti	Externes Personal Lavoratori esterni	Leiharbeiter Lavoratori temporanei	Ehrenamtliche Volontari	
Absolute Werte / Dati assoluti					
25.927	47.608	146	1	-	<b>Imprese</b>
3.724	19.205	74	4	-	Impresa individuale
6.200	27.664	101	8	-	Società in nome collettivo
519	3.213	71	-	-	Società in accomandita semplice
360	24.431	544	239	-	Altra società di persone
5.289	53.773	1.314	199	-	Società per azioni
584	8.667	391	5	-	Società a responsabilità limitata
456	997	205	2	-	Società cooperativa
<b>43.059</b>	<b>185.558</b>	<b>2.846</b>	<b>458</b>	-	Altra forma di impresa
					<b>Totale</b>
111	1.792	243	14	553	<b>Istituzioni non profit</b>
1.369	2.586	1.835	13	49.895	Società cooperativa sociale
59	965	320	3	1.814	Associazione riconosciuta
2.971	1.211	1.101	11	92.971	Fondazione
417	723	127	8	6.567	Associazione non riconosciuta
<b>4.927</b>	<b>7.277</b>	<b>3.626</b>	<b>49</b>	<b>151.800</b>	Altra istituzione non profit
					<b>Totale</b>
1	21.700	135	-	6	<b>Istituzioni pubbliche</b>
116	4.570	239	17	153	Provincia
7	1.830	68	5	748	Comune
1	9.152	12	645	-	Comunità comprensoriale
64	4.608	704	142	1.340	Azienda sanitaria
<b>189</b>	<b>41.860</b>	<b>1.158</b>	<b>809</b>	<b>2.247</b>	Altra istituzione pubblica
					<b>Totale</b>
<b>48.175</b>	<b>234.695</b>	<b>7.630</b>	<b>1.316</b>	<b>154.047</b>	<b>Totale</b>

## Prozentuelle Verteilung / Composizione percentuale

60,2	25,7	5,1	0,2	-	<b>Imprese</b>
8,6	10,3	2,6	0,9	-	Impresa individuale
14,4	14,9	3,5	1,7	-	Società in nome collettivo
1,2	1,7	2,5	-	-	Società in accomandita semplice
0,8	13,2	19,1	52,2	-	Altra società di persone
12,3	29,0	46,2	43,4	-	Società per azioni
1,4	4,7	13,7	1,1	-	Società a responsabilità limitata
1,1	0,5	7,2	0,4	-	Società cooperativa
<b>100,0</b>	<b>100,0</b>	<b>100,0</b>	<b>100,0</b>	-	Altra forma di impresa
					<b>Totale</b>
2,3	24,6	6,7	28,6	0,4	<b>Istituzioni non profit</b>
27,8	35,5	50,6	26,5	32,9	Società cooperativa sociale
1,2	13,3	8,8	6,1	1,2	Associazione riconosciuta
60,3	16,6	30,4	22,4	61,2	Fondazione
8,5	9,9	3,5	16,3	4,3	Associazione non riconosciuta
<b>100,0</b>	<b>100,0</b>	<b>100,0</b>	<b>100,0</b>	<b>100,0</b>	Altra istituzione non profit
					<b>Totale</b>
0,5	51,8	11,7	-	0,3	<b>Istituzioni pubbliche</b>
61,4	10,9	20,6	2,1	6,8	Provincia
3,7	4,4	5,9	0,6	33,3	Comune
0,5	21,9	1,0	79,7	-	Comunità comprensoriale
33,9	11,0	60,8	17,6	59,6	Azienda sanitaria
<b>100,0</b>	<b>100,0</b>	<b>100,0</b>	<b>100,0</b>	<b>100,0</b>	Altra istituzione pubblica
					<b>Totale</b>
<b>100,0</b>	<b>100,0</b>	<b>100,0</b>	<b>100,0</b>	<b>100,0</b>	<b>Totale</b>

Fonte: ISTAT, ASTAT



Tab. 10.2

**Unternehmen, Non-Profit-Organisationen, Arbeitsstätten und jeweilige Beschäftigte nach Gemeinde - Arbeitsstättenzählung 2011**
**Imprese, istituzioni non profit, unità locali e relativi addetti per comune - Censimento industria e servizi 2011**

GEMEINDEN	Unternehmen Imprese	Non-Profit-Organisationen Istituzioni non profit	Arbeitsstätten / Unità locali				Insgesamt / Totale		COMUNI
			Unternehmen Imprese		Non-Profit-Organisationen Istituzioni non profit		Arbeitsstätten Unità locali	Beschäftigte Addetti	
			Anzahl Numero	Beschäftigte Addetti	Anzahl Numero	Beschäftigte Addetti			
001 Aldein	112	18	118	420	38	33	156	453	Aldino
002 Andrian	81	12	88	226	27	53	115	279	Andriano
003 Altrei	24	9	26	53	18	16	44	69	Anterivo
004 Eppan a.d.Weinstr.	1.147	126	1.204	3.710	197	974	1.401	4.684	Appiano s.s.d.v.
005 Haffing	66	9	75	367	17	15	92	382	Avelengo
006 Abtei	589	46	621	2.805	84	223	705	3.028	Badia
007 Barbiano	112	15	121	592	35	49	156	641	Barbiano
008 Bozen	10.341	996	11.219	47.510	1.540	20.032	12.759	67.542	Bolzano
009 Prags	62	8	65	213	16	24	81	237	Braies
010 Brenner	159	27	189	801	47	72	236	873	Brennero
011 Brixen	1.700	181	1.858	7.818	365	4.495	2.223	12.313	Bressanone
012 Branzoll	117	22	130	499	38	66	168	565	Bronzolo
013 Bruneck	1.538	157	1.733	8.857	296	3.963	2.029	12.820	Brunico
014 Kuens	21	3	21	35	7	7	28	42	Caines
015 Kaltern a.d.Weinstr.	630	83	664	2.017	111	264	775	2.281	Caldaro s.s.d.v.
016 Freienfeld	139	42	146	918	75	80	221	998	Campo di Trens
017 Sand in Taufers	477	41	517	2.509	79	386	596	2.895	Campo Tures
018 Kastelbell-Tschars	127	29	138	596	50	44	188	640	Castelbello-Ciardes
019 Kastelruth	770	49	815	3.613	96	337	911	3.950	Castelrotto
020 Tschermers	128	12	134	288	24	35	158	323	Cermes
021 Kiens	165	18	173	1226	35	54	208	1.280	Chienes
022 Klausen	389	57	435	1.349	104	379	539	1.728	Chiusa
023 Karneid	273	44	292	919	76	268	368	1.187	Cornedo all'Isarco
024 Kurtatsch a.d.Weinstr.	142	34	154	788	54	154	208	942	Cortaccia s.s.d.v.
025 Kurtinig a.d.Weinstr.	26	12	28	94	20	18	48	112	Cortina s.s.d.v.
026 Corvara	356	16	380	2.248	29	50	409	2.298	Corvara in Badia
027 Graun im Vinschgau	189	28	199	733	65	118	264	851	Curon Venosta
028 Toblach	302	38	332	1.451	71	193	403	1.644	Dobbiaco
029 Neumarkt	452	67	503	4.391	133	608	636	4.999	Egna
030 Pfalzen	150	17	163	597	30	57	193	654	Falzes
031 Völs am Schlern	257	38	268	850	57	118	325	968	Fié allo Sciliar
032 Franzensfeste	51	10	58	215	24	29	82	244	Fortezza
033 Villnöß	166	35	169	521	58	106	227	627	Funes
034 Gais	148	27	158	844	49	74	207	918	Gais
035 Gargazon	115	13	125	489	27	32	152	521	Gargazzone
036 Glurns	74	11	77	377	26	48	103	425	Glörenza
037 Latsch	315	48	337	1.514	92	252	429	1.766	Laces
038 Algund	411	32	431	1.505	49	192	480	1.697	Lagundo
039 Lajen	205	24	217	653	43	101	260	754	Laion
040 Leifers	972	85	1.045	3.975	150	876	1.195	4.851	Laives
041 Lana	1.071	87	1.161	4.446	140	906	1.301	5.352	Lana
042 Laas	188	42	201	1.035	85	158	286	1.193	Lasa
043 Laurein	26	12	28	65	23	28	51	93	Lauregno
044 Lüsen	79	17	87	278	29	62	116	340	Luson
045 Margreid a.d.Weinstr.	71	16	77	262	35	39	112	301	Magré s.s.d.v.
046 Mals	310	56	333	1.177	125	488	458	1.665	Malles Venosta
047 Enneberg	344	34	357	1.422	65	171	422	1.593	Marebbe
048 Marling	184	20	189	588	35	56	224	644	Marlengo
049 Martell	56	13	60	166	25	14	85	180	Martello
050 Mölten	113	21	129	241	34	64	163	305	Meltina
051 Meran	3.353	297	3.625	11.981	520	3.914	4.145	15.895	Merano
052 Welsberg-Taisten	182	25	195	890	52	176	247	1.066	Monguelfo-Tesido
053 Montan	131	25	136	425	39	65	175	490	Montagna
054 Moos in Passeier	149	38	156	467	69	70	225	537	Moso in Passiria
055 Nals	145	15	150	449	28	43	178	492	Nalles
056 Naturns	440	43	470	2.034	70	236	540	2.270	Naturno
057 Natz-Schabs	202	33	216	823	56	80	272	903	Naz-Sciaves
058 Welschnofen	205	19	211	726	37	114	248	840	Nova Levante
059 Deutschnofen	327	34	352	1.436	69	244	421	1.680	Nova Ponente
060 Auer	339	43	369	1.599	76	521	445	2.120	Ora

Tab. 10.2 - Fortsetzung / Segue

**Unternehmen, Non-Profit-Organisationen, Arbeitsstätten und jeweilige Beschäftigte nach Gemeinde - Arbeitsstättenzählung 2011**
**Imprese, istituzioni non profit, unità locali e relativi addetti per comune - Censimento industria e servizi 2011**

GEMEINDEN	Unter- nehmen  Imprese	Non-Profit- Organisa- tionen  Istituzioni non profit	Arbeitsstätten / Unità locali				Insgesamt / Totale		COMUNI
			Unternehmen Imprese		Non-Profit-Organisationen Istituzioni non profit		Arbeits- stätten  Unità locali	Be- schäftigte  Addetti	
			Anzahl Numero	Beschäftigte Addetti	Anzahl Numero	Beschäftigte Addetti			
061 St.Ulrich	646	49	686	2.217	77	472	763	2.689	Ortisei
062 Partschins	269	25	281	712	44	116	325	828	Parcines
063 Percha	84	17	92	335	33	38	125	373	Perca
064 Plaus	58	6	60	138	14	29	74	167	Plaus
065 Waidbruck	16	3	20	48	11	15	31	63	Ponte Gardena
066 Burgstall	142	17	153	726	32	31	185	757	Postal
067 Prad am Stilfser Joch	242	29	264	987	60	267	324	1.254	Prato allo Stelvio
068 Prettau	32	12	33	66	23	20	56	86	Predoi
069 Proveis	17	12	20	39	18	7	38	46	Proveis
070 Ratschings	238	54	256	1.465	96	106	352	1.571	Racines
071 Rasen-Antholz	242	35	257	965	63	72	320	1.037	Rasun Anterselva
072 Ritten	524	59	545	2.504	115	356	660	2.860	Renon
073 Riffian	93	20	97	202	34	36	131	238	Rifiano
074 Mühlbach	270	37	299	1.329	70	141	369	1.470	Rio di Pusteria
075 Rodeneck	77	14	83	251	28	80	111	331	Rodengo
076 Salurn	219	37	239	767	63	194	302	961	Salorno
077 Innichen	345	42	383	1.678	77	701	460	2.379	S.Candido
079 Jenesian	186	33	194	480	58	136	252	616	S.Genesio Atesino
080 St.Leonhard in Pass.	242	43	256	1.018	73	229	329	1.247	S.Leonardo in Pass.
081 St.Lorenzen	279	23	297	1.631	50	82	347	1.713	S.Lorenzo di Sebato
082 St.Martin in Thurn	167	23	182	456	48	208	230	664	S.Martino in Badia
083 St.Martin in Passeier	200	30	212	1.000	54	135	266	1.135	S.Martino in Pass.
084 St.Pankraz	113	20	119	282	30	74	149	356	S.Pancrazio
085 St.Christina in Gröden	288	18	304	1.068	32	69	336	1.137	S.Cristina Val Gard.
086 Sarntal	475	44	490	1.810	94	322	584	2.132	Sarentino
087 Schenna	302	18	316	856	33	68	349	924	Scena
088 Mühlwald	56	14	60	167	28	37	88	204	Selva dei Molini
089 Wolkenstein in Gröden	557	22	586	2.890	38	118	624	3.008	Selva di Val Gard.
091 Schnals	104	25	113	482	50	44	163	526	Senales
092 Sexten	254	21	272	1.382	34	45	306	1.427	Sesto
093 Schlanders	429	62	489	2.014	144	793	633	2.807	Silandro
094 Schluderns	98	15	109	687	31	47	140	734	Sluderno
095 Stilfs	141	15	143	666	35	37	178	703	Stelvio
096 Terenten	100	13	105	477	26	41	131	518	Terento
097 Terlan	344	44	361	1.608	73	199	434	1.807	Terlano
098 Tramin a.d.Weinstr.	257	31	272	983	46	183	318	1.166	Termeno s.s.d.v.
099 Tisens	134	22	140	401	36	94	176	495	Tesimo
100 Tiers	86	15	97	230	23	53	120	283	Tires
101 Tirol	335	27	340	750	39	112	379	862	Tirolo
102 Truden im Naturpark	65	14	69	197	28	31	97	228	Trodèna nel p. n.
103 Taufers im Münstertal	45	14	46	117	27	42	73	159	Tubre
104 Ulten	194	46	205	677	78	145	283	822	Ultimo
105 Pfatten	52	4	59	158	13	152	72	310	Vadena
106 Olang	154	27	272	1.323	55	128	327	1.451	Valdaora
107 Pfitsch	252	25	163	676	48	51	211	727	Val di Vizze
108 Ahrntal	373	58	397	1.643	116	267	513	1.910	Valle Aurina
109 Gsies	116	34	123	427	56	62	179	489	Valle di Casies
110 Vintl	203	27	218	827	66	126	284	953	Vandòies
111 Vahrn	372	51	421	1.991	84	188	505	2.179	Varna
112 Vöran	68	15	73	213	26	22	99	235	Verano
113 Niederdorf	99	19	107	456	32	104	139	560	Villabassa
114 Villanders	105	18	111	398	31	75	142	473	Villandro
115 Sterzing	544	48	623	3.187	102	1.119	725	4.306	Vipiteno
116 Feldthurns	156	17	160	537	36	94	196	631	Velturno
117 Wengen	136	18	143	431	31	36	174	467	La Valle
118 U.L.Frau i.W.-St.Felix	51	17	53	171	33	44	86	215	Senale-S.Felice
<b>Südtirol insgesamt</b>	<b>43.059</b>	<b>4.927</b>	<b>46.396</b>	<b>188.292</b>	<b>8.759</b>	<b>50.837</b>	<b>55.155</b>	<b>239.129</b>	<b>Totale provincia</b>

Quelle: ISTAT, ASTAT

Fonte: ISTAT, ASTAT



Tab. 10.3

## Unternehmen und Beschäftigte nach Beschäftigtengrößenklassen und Wirtschaftssektor - 2017

## Imprese e addetti per classe di addetti e settore economico - 2017

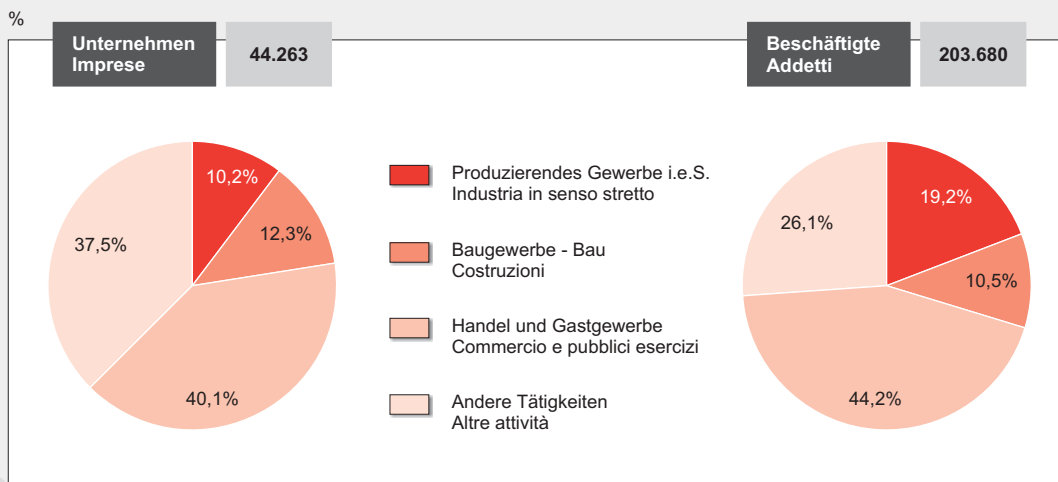
BE-SCHÄFTIGTEN-GRÖSSEN-KLASSE (a)	Wirtschaftssektoren Settori economici										CLASSE DI ADDETTI (a)
	Produzierendes Gewerbe im engeren Sinn Industria in senso stretto		Baugewerbe/Bau Costruzioni		Handel, Transporte und Gastgewerbe Commercio, trasporti e alberghi		Andere Dienst- leistungen Altri servizi		Insgesamt Totale		
	Unter- nehmen Imprese	Be- schäftigte Addetti	Unter- nehmen Imprese	Be- schäftigte Addetti	Unter- nehmen Imprese	Be- schäftigte Addetti	Unter- nehmen Imprese	Be- schäftigte Addetti	Unter- nehmen Imprese	Be- schäftigte Addetti	
1	2.445	1.510	2.941	2.511	7.045	6.835	11.547	10.523	23.978	21.379	1
2-9	1.439	5.911	2.027	7.773	8.885	33.806	4.449	14.295	16.800	61.786	2-9
10-19	313	4.245	281	3.659	1.218	16.040	336	4.389	2.148	28.333	10-19
20-49	188	5.668	136	3.920	447	13.184	163	4.738	934	27.511	20-49
50-249	105	10.968	40	3.539	142	12.960	75	6.805	362	34.272	50-249
250 und mehr	21	10.820	-	-	11	7.155	9	12.426	41	30.401	250 e più
<b>Insgesamt</b>	<b>4.511</b>	<b>39.122</b>	<b>5.425</b>	<b>21.402</b>	<b>17.748</b>	<b>89.979</b>	<b>16.579</b>	<b>53.177</b>	<b>44.263</b>	<b>203.680</b>	<b>Totale</b>

(a) Da die Beschäftigtenzahl eines Unternehmens als Jahresdurchschnitt berechnet wird, umfasst die Klasse '1' die Einheiten mit durchschnittlich bis zu 1,49 Beschäftigten die Klasse '2-9' umfasst jene mit 1,50 bis 9,49 Beschäftigten usw.  
Poiché il numero degli addetti di un'impresa è calcolato come media annua, la classe dimensionale '1' comprende le unità con in media fino a 1,49 addetti, la classe '2-9' comprende quelle con addetti da 1,50 a 9,49, e così via.

Quelle: ISTAT

Fonte: ISTAT

Graf. 10.b

Unternehmen und Beschäftigte nach Wirtschaftssektor - 2017  
Prozentuelle VerteilungImprese e relativi addetti per settore economico - 2017  
Composizione percentuale

© astat 2020 - Ir



Tab. 10.4

**Unternehmen und selbstständig und unselbstständig Beschäftigte nach Wirtschaftsbereich - 2017**
**Imprese e addetti indipendenti e dipendenti per sezioni di attività economica - 2017**

WIRTSCHAFTS- TÄTIGKEITEN	Unter- nehmen Imprese	Beschäftigte / Addetti			Unter- nehmen Imprese	Beschäftigte / Addetti			ATTIVITÀ ECONOMICHE
		Selbst- ständige Indipen- denti	Unselbst- ständige Dipen- denti	Ins- gesamt Totale		Selbst- ständige Indipen- denti	Unselbst- ständige Dipen- denti	Ins- gesamt Totale	
		Absolute Werte Valori assoluti				% Veränderung 2017/2016 Variazione % 2017/2016			
<b>B, C, D, E - Verarbeitendes Gewerbe/Herstellung von Waren, Bergbau und Gewinnung von Steinen und Erden, sonstige Industrie</b>	<b>4.511</b>	<b>4.724</b>	<b>34.398</b>	<b>39.122</b>	<b>-</b>	<b>0,3</b>	<b>2,0</b>	<b>1,8</b>	<b>B, C, D, E - Attività manifatturiere ed estrattive, altre attività</b>
B - Bergbau und Gewinnung von Steinen und Erden	29	33	176	209	-12,1	-23,5	-30,7	-29,7	B - Estrazione di minerali da cave e miniere
C - Verarbeitendes Gewerbe/Herstellung von Waren	3.105	3.863	31.655	35.518	0,3	-0,3	2,3	2,0	C - Attività manifatturiere
D - Energieversorgung	1.304	766	1.622	2.388	-0,3	5,9	2,0	3,2	D - Fornitura di energia elettrica, gas, vapore e aria condizionata
E - Wasserversorgung; Abwasser- und Abfallentsorgung und Beseitigung von Umweltverschmutzungen	73	62	945	1.007	-1,4	-10,1	2,9	2,0	E - Fornitura di acqua; reti fognarie, attività di gestione dei rifiuti e risanamento
<b>F - Baugewerbe/Bau</b>	<b>5.425</b>	<b>6.186</b>	<b>15.217</b>	<b>21.402</b>	<b>0,4</b>	<b>0,6</b>	<b>5,4</b>	<b>4,0</b>	<b>F - Costruzioni</b>
<b>G, H, I - Handel, Transporte und Gastgewerbe</b>	<b>17.748</b>	<b>24.453</b>	<b>65.526</b>	<b>89.979</b>	<b>-0,9</b>	<b>-1,3</b>	<b>7,7</b>	<b>5,1</b>	<b>G, H, I - Commercio all'ingrosso e al dettaglio, trasporto e magazzinaggio, attività di alloggio e ristorazione</b>
G - Handel; Reparatur von Kraftwagen und Krafträdern	8.123	10.192	30.518	40.710	-0,8	-0,9	6,4	4,5	G - Commercio all'ingrosso e al dettaglio; riparazione di autoveicoli e motocicli
H - Verkehr und Lagerung	1.371	1.720	7.906	9.626	-0,2	-3,1	6,6	4,7	H - Trasporto e magazzinaggio
I - Gastgewerbe/Beherbergung und Gastronomie	8.254	12.541	27.102	39.643	-1,1	-1,4	9,4	5,8	I - Attività dei servizi di alloggio e di ristorazione
<b>J - Information und Kommunikation</b>	<b>1.067</b>	<b>973</b>	<b>3.530</b>	<b>4.503</b>	<b>4,3</b>	<b>3,7</b>	<b>4,9</b>	<b>4,7</b>	<b>J - Servizi di informazione e comunicazione</b>
<b>K - Erbringung von Finanz- und Versicherungsdienstleistungen</b>	<b>686</b>	<b>803</b>	<b>5.421</b>	<b>6.223</b>	<b>2,4</b>	<b>1,1</b>	<b>-1,3</b>	<b>-1,0</b>	<b>K - Attività finanziarie e assicurative</b>
<b>L - Grundstücks- und Wohnungswesen</b>	<b>2.530</b>	<b>2.991</b>	<b>692</b>	<b>3.684</b>	<b>-4,0</b>	<b>-6,4</b>	<b>17,2</b>	<b>-2,7</b>	<b>L - Attività immobiliari</b>
<b>M, N - Erbringung von freiberuflichen und technischen Dienstleistungen sowie von sonstigen wirtschaftlichen Dienstleistungen</b>	<b>7.334</b>	<b>7.814</b>	<b>17.235</b>	<b>25.049</b>	<b>1,0</b>	<b>0,8</b>	<b>8,8</b>	<b>6,2</b>	<b>M, N - Attività professionali, scientifiche e tecniche, attività amministrative e di servizi di supporto</b>
M - Erbringung von freiberuflichen, wissenschaftlichen und technischen Dienstleistungen	6.232	6.621	5.285	11.906	1,2	1,1	7,2	3,7	M - Attività professionali, scientifiche e tecniche



Tab. 10.4 - Fortsetzung / Segue

**Unternehmen und selbstständig und unselbstständig Beschäftigte nach Wirtschaftsbereich - 2017****Imprese e addetti indipendenti e dipendenti per sezioni di attività economica - 2017**

WIRTSCHAFTS- TÄTIGKEITEN	Unter- nehmen Imprese	Beschäftigte / Addetti			Unter- nehmen Imprese	Beschäftigte / Addetti			ATTIVITÀ ECONOMICHE
		Selbst- ständige Indipen- denti	Unselbst- ständige Dipen- denti	Ins- gesamt Totale		Selbst- ständige Indipen- denti	Unselbst- ständige Dipen- denti	Ins- gesamt Totale	
		Absolute Werte Valori assoluti				% Veränderung 2017/2016 Variazione % 2017/2016			
N - Vermietung, Reisebüros, unterstützende Dienst- leistungen für Unternehmen	1.102	1.193	11.950	13.143	0,5	-1,1	9,5	8,5	N - Noleggio, agenzie di viaggio, servizi di supporto alle imprese
<b>P, Q - Erziehung und Unterricht, Gesundheits- und Sozialwesen</b>	<b>2.443</b>	<b>3.030</b>	<b>3.562</b>	<b>6.592</b>	<b>-0,2</b>	<b>-2,5</b>	<b>7,6</b>	<b>2,7</b>	<b>P, Q - Istruzione, sanità e assistenza sociale</b>
P - Erziehung und Unterricht	481	1.037	606	1.643	1,7	-5,6	13,7	0,7	P - Istruzione
Q - Gesundheits- und Sozialwesen	1.962	1.993	2.956	4.949	-0,7	-0,8	6,4	3,4	Q - Sanità e assistenza sociale
<b>R, S - Sonstige Dienstleistungen</b>	<b>2.519</b>	<b>2.857</b>	<b>4.268</b>	<b>7.125</b>	<b>2,4</b>	<b>1,5</b>	<b>19,2</b>	<b>11,5</b>	<b>R, S - Altre attività di servizi</b>
R - Kunst, Sport, Unterhaltung und Erholung	730	858	2.263	3.120	2,7	1,3	35,3	23,9	R - Attività artistiche, sportive, di intrattenimento e divertimento
S - Erbringung von sonstigen Dienstleistungen	1.789	1.999	2.006	4.005	2,3	1,6	5,2	3,4	S - Altre attività di servizi
<b>Insgesamt</b>	<b>44.263</b>	<b>53.830</b>	<b>149.850</b>	<b>203.680</b>	<b>-0,1</b>	<b>-0,8</b>	<b>6,1</b>	<b>4,2</b>	<b>Totale</b>

Quelle: ISTAT

Fonte: ISTAT

Tab. 10.5

**Unternehmen nach Wirtschaftssektor in den Gemeinden und in den Bezirksgemeinschaften - 2017**

Absolute Werte

**Imprese per settore economico nei comuni e nelle comunità comprensoriali - 2017**

Valori assoluti

GEMEINDEN	Wirtschaftssektoren / Settori economici					COMUNI
	Produzierendes Gewerbe im engeren Sinn	Baugewerbe/ Bau	Handel, Transporte und Gastgewerbe	Andere Dienstleistungen	Insgesamt	
	Industria in senso stretto	Costruzioni	Commercio, trasporti e alberghi	Altri servizi	Totale	
001 Aldein	17	30	43	16	106	Aldino
002 Andrian	19	15	34	35	103	Andriano
003 Altrei	2	4	13	1	20	Anterivo
004 Eppan a.d.Weinstr.	99	136	469	479	1.183	Appiano s.s.d.v.
005 Haffling	1	13	42	11	67	Avelengo
006 Abtei	23	33	379	131	566	Badia
007 Barbian	19	25	45	17	106	Barbiano
008 Bozen	1.072	1.024	3.035	5.745	10.876	Bolzano
009 Prags	11	7	38	6	62	Braies
010 Brenner	15	8	95	23	141	Brennero
011 Brixen	157	162	615	847	1.781	Bressanone
012 Branzoll	14	26	49	43	132	Bronzolo
013 Bruneck	176	133	561	821	1.691	Brunico
014 Kuens	2	5	8	5	20	Caines
015 Kaltern a.d.Weinstr.	48	66	318	202	634	Caldaro s.s.d.v.
016 Freienfeld	24	21	57	34	136	Campo di Trens
017 Sand in Taufers	52	51	210	155	468	Campo Tures
018 Kastelbell-Tschars	16	19	68	44	147	Castelbello-Ciardes
019 Kastelruth	64	89	428	184	765	Castelrotto
020 Tschermers	11	20	70	46	147	Cermes
021 Kiens	19	31	64	57	171	Chienes
022 Klausen	43	59	157	129	388	Chiusa
023 Karneid	36	67	110	53	266	Cornedo all'Isarco
024 Kurtatsch a.d.Weinstr.	19	25	57	36	137	Cortaccia s.s.d.v.
025 Kurtinig a.d.Weinstr.	4	6	12	9	31	Cortina s.s.d.v.
026 Corvara	8	9	268	86	371	Corvara in Badia
027 Graun im Vinschgau	16	9	128	30	183	Curon Venosta
028 Toblach	26	28	156	73	283	Dobbiaco
029 Neumarkt	52	50	177	191	470	Egna
030 Pfalzen	20	20	57	41	138	Falzes
031 Völs am Schlern	27	51	117	69	264	Fiè allo Sciliar
032 Franzensfeste	9	2	19	12	42	Fortezza
033 Villnöß	16	25	77	37	155	Funes
034 Gais	24	17	63	51	155	Gais
035 Gargazon	8	19	56	34	117	Gargazzone
036 Glurns	9	18	28	25	80	Glorenza
037 Latsch	29	49	141	112	331	Laces
038 Algund	34	45	191	139	409	Lagundo
039 Lajen	42	37	85	28	192	Laion
040 Leifers	68	158	379	357	962	Laives
041 Lana	96	161	418	399	1.074	Lana
042 Laas	21	46	78	51	196	Lasa
043 Laurein	2	9	10	2	23	Lauregno
044 Lüsen	8	24	25	14	71	Luson
045 Margreid a.d.Weinstr.	11	15	25	22	73	Magré s.s.d.v.
046 Mals	38	44	140	92	314	Malles Venosta
047 Enneberg	39	35	219	58	351	Marebbe
048 Marling	16	22	89	53	180	Marlengo
049 Martell	12	10	29	4	55	Martello
050 Mölten	10	36	49	23	118	Meltina
051 Meran	273	414	1.111	1.785	3.583	Merano
052 Welsberg-Taisten	22	23	77	53	175	Monguelfo-Tesido
053 Montan	13	19	48	41	121	Montagna
054 Moos in Passeier	27	38	62	21	148	Moso in Passiria
055 Nals	13	28	62	35	138	Nalles
056 Naturns	43	68	204	139	454	Naturno
057 Natz-Schabs	20	40	102	65	227	Naz-Sciaves
058 Welschnofen	11	28	106	46	191	Nova Levante
059 Deutschnofen	34	56	154	90	334	Nova Ponente
060 Auer	31	31	143	124	329	Ora



Tab. 10.5 - Fortsetzung / Segue

**Unternehmen nach Wirtschaftssektor in den Gemeinden und in den Bezirksgemeinschaften - 2017**

Absolute Werte

**Imprese per settore economico nei comuni e nelle comunità comprensoriali - 2017**

Valori assoluti

GEMEINDEN	Wirtschaftssektoren / Settori economici					COMUNI
	Produzierendes Gewerbe im engeren Sinn  Industria in senso stretto	Baugewerbe/ Bau  Costruzioni	Handel, Transporte und Gastgewerbe  Commercio, trasporti e alberghi	Andere Dienstleistungen  Altri servizi	Insgesamt  Totale	
061 St.Ulrich	135	40	352	146	673	Ortisei
062 Partschins	25	34	151	45	255	Parcines
063 Percha	6	20	43	26	95	Perca
064 Plaus	6	15	31	12	64	Plaus
065 Waidbruck	3	1	8	5	17	Ponte Gardena
066 Burgstall	10	25	55	55	145	Postal
067 Prad am Stilfser Joch	42	35	88	85	250	Prato allo Stelvio
068 Prettau	5	2	19	1	27	Predoi
069 Proveis	2	5	4	2	13	Proves
070 Ratschings	40	34	129	59	262	Racines
071 Rasen-Antholz	27	31	124	54	236	Rasun Anterselva
072 Ritten	63	110	205	204	582	Renon
073 Riffian	13	11	46	24	94	Rifiano
074 Mühlbach	16	30	164	55	265	Rio di Pusteria
075 Rodeneck	14	15	31	14	74	Rodengo
076 Salurn	12	30	101	75	218	Salorno
077 Innichen	36	30	194	96	356	S.Candido
079 Jenesian	21	47	83	39	190	S.Genesio Atesino
080 St.Leonhard in Pass.	28	54	103	62	247	S.Leonardo in Passiria
081 St.Lorenzen	28	48	112	87	275	S.Lorenzo di Sebato
082 St.Martin in Thurn	29	35	58	32	154	S.Martino in Badia
083 St.Martin in Passeier	20	36	92	66	214	S.Martino in Passiria
084 St.Pankraz	12	35	30	20	97	S.Pancrazio
085 St.Christina in Gröden	45	18	177	56	296	S.Cristina Val Gardena
086 Sarntal	94	129	186	96	505	Sarentino
087 Schenna	7	34	230	52	323	Scena
088 Mühlwald	6	16	32	6	60	Selva dei Molini
089 Wolkenstein in Gröden	41	16	397	104	558	Selva di Val Gardena
091 Schnals	9	13	51	17	90	Senales
092 Sexten	17	22	157	52	248	Sesto
093 Schlanders	51	59	140	188	438	Silandro
094 Schluderns	9	26	39	24	98	Sluderno
095 Stilfs	11	11	102	15	139	Stelvio
096 Terenten	9	20	40	27	96	Terento
097 Terlan	23	40	153	135	351	Terlano
098 Tramin a.d.Weinstr.	19	29	133	83	264	Termeno s.s.d.v.
099 Tisens	6	25	64	37	132	Tesimo
100 Tiers	6	22	44	10	82	Tires
101 Tirol	13	31	220	58	322	Tirolo
102 Truden im Naturpark	12	6	29	18	65	Trodona nel parco nat.
103 Taufers im Münstertal	7	8	14	8	37	Tubre
104 Ulten	39	46	81	33	199	Ultimo
105 Pfatten	1	8	27	9	45	Vadena
106 Olang	29	20	146	61	256	Valdaora
107 Pfitsch	34	12	77	55	178	Val di Vizze
108 Ahrntal	73	43	200	78	394	Valle Aurina
109 Gsies	11	25	61	17	114	Valle di Casies
110 Vintl	31	34	67	53	185	Vandoies
111 Vahrn	49	42	133	155	379	Varna
112 Vöran	12	26	24	11	73	Verano
113 Niederdorf	16	17	40	23	96	Villabassa
114 Villanders	13	29	40	12	94	Villandro
115 Sterzing	71	37	218	223	549	Vipiteno
116 Feldthurns	25	31	66	38	160	Velturno
117 Wengen	29	36	44	21	130	La Valle
118 U.L.Frau i.W.-St.Felix	9	12	23	9	53	Senale-S.Felice
<b>Südtirol insgesamt</b>	<b>4.511</b>	<b>5.425</b>	<b>17.748</b>	<b>16.579</b>	<b>44.263</b>	<b>Totale provincia</b>

Quelle: Istat, Statistisches Archiv der aktiven Unternehmen (ASIA)

Fonte: Istat, Registro Statistico delle Imprese Attive (ASIA)



Tab. 10.5 - Fortsetzung / Segue

**Unternehmen nach Wirtschaftssektor in den Gemeinden und in den Bezirksgemeinschaften - 2017**

Absolute Werte

**Imprese per settore economico nei comuni e nelle comunità comprensoriali - 2017**

Valori assoluti

BEZIRKSGEMEINSCHAFTEN	Wirtschaftssektoren / Settori economici					COMUNITÀ COMPrensORIALI
	Produzierendes Gewerbe im engeren Sinn	Baugewerbe/ Bau	Handel, Transporte und Gastgewerbe	Andere Dienstleistungen	Insgesamt	
	Industria in senso stretto	Costruzioni	Commercio, trasporti e alberghi	Altri servizi	Totale	
Vinschgau	270	347	1.046	695	2.358	Val Venosta
Burggrafenamt	728	1.231	3.477	3.155	8.591	Burgraviato
Überetsch-Südt. Unterland	464	694	2.210	1.876	5.244	Oltradige-Bassa Atesina
Bozen	1.072	1.024	3.035	5.745	10.876	Bolzano
Salten-Schlern	587	709	2.408	1.120	4.824	Salto-Sciliar
Eisacktal	425	520	1.548	1.416	3.909	Val d'Isarco
Wipptal	193	114	595	406	1.308	Alta Val d'Isarco
Pustertal	772	786	3.429	2.166	7.153	Val Pusteria
<b>Südtirol insgesamt</b>	<b>4.511</b>	<b>5.425</b>	<b>17.748</b>	<b>16.579</b>	<b>44.263</b>	<b>Totale provincia</b>

Quelle: Istat, Statistisches Archiv der aktiven Unternehmen (ASIA)

Fonte: Istat, Registro Statistico delle Imprese Attive (ASIA)

Tab. 10.6

**Arbeitsstätten der Unternehmen und jeweilige Beschäftigte nach Beschäftigtenengrößenklasse der Arbeitsstätten und Wirtschaftssektor - 2017**
**Unità locali delle imprese e relativi addetti per classe di addetti delle unità locali e settore economico - 2017**

BESCHÄFTIGTENGRÖSSENKLASSE (a)	Wirtschaftssektoren / Settori economici										CLASSE DI ADDETTI (a)
	Produzierendes Gewerbe im engeren Sinn		Baugewerbe/Bau		Handel, Transporte und Gastgewerbe		Andere Dienstleistungen		Insgesamt		
	Industria in senso stretto		Costruzioni		Commercio, trasporti e alberghi		Altri servizi		Totale		
	Arbeitsstätten	Beschäftigte	Arbeitsstätten	Beschäftigte	Arbeitsstätten	Beschäftigte	Arbeitsstätten	Beschäftigte	Arbeitsstätten	Beschäftigte	
Unità locali	Addetti	Unità locali	Addetti	Unità locali	Addetti	Unità locali	Addetti	Unità locali	Addetti		
1	2.601	1.649	3.049	2.612	7.930	7.620	11.870	10.802	25.450	22.683	1
2-9	1.634	6.610	2.091	7.908	9.780	37.305	4.817	15.749	18.322	67.572	2-9
10-19	336	4.509	281	3.666	1.302	17.122	399	5.163	2.318	30.460	10-19
20-49	206	6.365	141	4.006	555	16.226	183	5.313	1.085	31.909	20-49
50-249	114	11.529	36	2.934	130	10.716	77	7.243	357	32.421	50-249
250 und mehr	16	7.184	-	-	4	2.672	6	2.407	26	12.263	250 e più
<b>Insgesamt</b>	<b>4.907</b>	<b>37.845</b>	<b>5.598</b>	<b>21.126</b>	<b>19.701</b>	<b>91.662</b>	<b>17.352</b>	<b>46.676</b>	<b>47.558</b>	<b>197.309</b>	<b>Totale</b>

(a) Da die Beschäftigtenzahl eines Unternehmens als Jahresdurchschnitt berechnet wird, umfasst die Klasse '1' die Einheiten mit durchschnittlich bis zu 1,49 Beschäftigten die Klasse '2-9' umfasst jene mit 1,50 bis 9,49 Beschäftigten usw.  
 Poiché il numero degli addetti di un'impresa è calcolato come media annua, la classe dimensionale '1' comprende le unità con in media fino a 1,49 addetti, la classe '2-9' comprende quelle con addetti da 1,50 a 9,49, e così via.

Quelle: Istat, Statistisches Archiv der aktiven Unternehmen (ASIA)

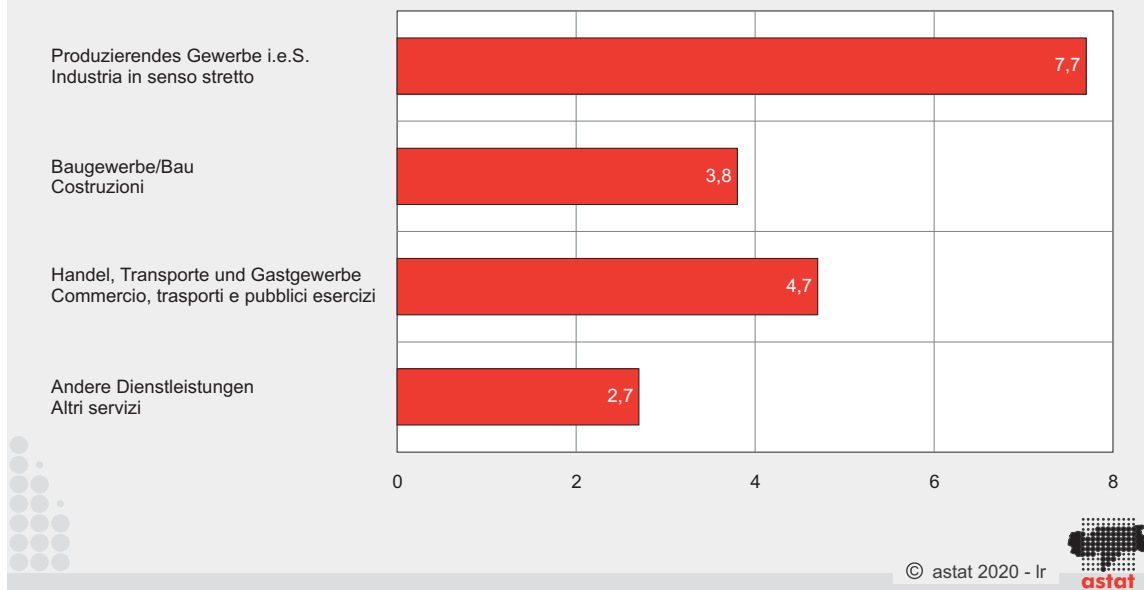
Fonte: Istat, Registro Statistico delle Imprese Attive (ASIA)



Graf. 10.c

## Durchschnittszahl der Beschäftigten je Arbeitsstätte der Unternehmen und Institutionen - 2017

## Numero medio di addetti per unità locale delle imprese e delle istituzioni - 2017



Tab. 10.7

**Arbeitsstätten der Unternehmen und jeweilige Beschäftigte nach Wirtschaftsabschnitt - 2017**

Absolute Werte

**Unità locali delle imprese e relativi addetti per sezione di attività economica - 2017**

Valori assoluti

WIRTSCHAFTSTÄTIGKEITEN	Arbeitsstätten Unità locali	Beschäftigte Addetti	ATTIVITÀ ECONOMICHE
<b>B, C, D, E - Verarbeitendes Gewerbe/Herstellung von Waren, Bergbau und Gewinnung von Steinen und Erden, sonstige Industrie</b>	<b>4.907</b>	<b>37.845</b>	<b>B, C, D, E - Attività manifatturiere ed estrattive, altre attività</b>
B - Bergbau und Gewinnung von Steinen und Erden	32	325	B - Estrazione di minerali da cave e miniere
C - Verarbeitendes Gewerbe/Herstellung von Waren	3.377	34.172	C - Attività manifatturiere
D - Energieversorgung	1.389	2.323	D - Fornitura di energia elettrica, gas, vapore e aria condizionata
E - Wasserversorgung; Abwasser- und Abfallentsorgung und Beseitigung von Umweltverschmutzungen	109	1.025	E - Fornitura di acqua; reti fognarie, attività di gestione dei rifiuti e risanamento
<b>F - Baugewerbe/Bau</b>	<b>5.598</b>	<b>21.126</b>	<b>F - Costruzioni</b>
<b>G, H, I - Handel, Transporte und Gastgewerbe</b>	<b>19.701</b>	<b>91.662</b>	<b>G, H, I - Commercio all'ingrosso e al dettaglio, trasporto e magazzinaggio, attività di alloggio e ristorazione</b>
G - Handel; Reparatur von Kraftwagen und Krafträdern	9.316	41.514	G - Commercio all'ingrosso e al dettaglio; riparazione di autoveicoli e motocicli
H - Verkehr und Lagerung	1.746	9.941	H - Trasporto e magazzinaggio
I - Gastgewerbe/Beherbergung und Gastronomie	8.639	40.207	I - Attività dei servizi di alloggio e di ristorazione
<b>J - Information und Kommunikation</b>	<b>1.125</b>	<b>4.591</b>	<b>J - Servizi di informazione e comunicazione</b>
<b>K - Erbringung von Finanz- und Versicherungsdienstleistungen</b>	<b>1.001</b>	<b>5.613</b>	<b>K - Attività finanziarie e assicurative</b>
<b>L - Grundstücks- und Wohnungswesen</b>	<b>2.546</b>	<b>3.688</b>	<b>L - Attività immobiliari</b>
<b>M, N - Erbringung von freiberuflichen und technischen Dienstleistungen sowie von sonstigen wirtschaftlichen Dienstleistungen</b>	<b>7.585</b>	<b>20.242</b>	<b>M, N - Attività professionali, scientifiche e tecniche, attività amministrative e di servizi di supporto</b>
M - Erbringung von freiberuflichen, wissenschaftlichen und technischen Dienstleistungen	6.340	11.798	M - Attività professionali, scientifiche e tecniche
N - Vermietung, Reisebüros, unterstützende Dienstleistungen für Unternehmen	1.245	8.444	N - Noleggio, agenzie di viaggio, servizi di supporto alle imprese
<b>P, Q - Erziehung und Unterricht, Gesundheits- und Sozialwesen</b>	<b>2.499</b>	<b>6.632</b>	<b>P, Q - Istruzione, sanità e assistenza sociale</b>
P - Erziehung und Unterricht	493	1.697	P - Istruzione
Q - Gesundheits- und Sozialwesen	2.006	4.935	Q - Sanità e assistenza sociale
<b>R, S - Sonstige Dienstleistungen</b>	<b>2.596</b>	<b>5.911</b>	<b>R, S - Altre attività di servizi</b>
R - Kunst, Sport, Unterhaltung und Erholung	772	1.938	R - Attività artistiche, sportive, di intrattenimento e divertimento
S - Erbringung von sonstigen Dienstleistungen	1.824	3.972	S - Altre attività di servizi
<b>Insgesamt</b>	<b>47.558</b>	<b>197.309</b>	<b>Totale</b>

Quelle: Istat, Statistisches Archiv der aktiven Unternehmen (ASIA)

Fonte: Istat, Registro Statistico delle Imprese Attive (ASIA)



Tab. 10.8

## Arbeitsstätten der Unternehmen nach Wirtschaftssektor in den Gemeinden und in den Bezirksgemeinschaften - 2017

## Unità locali delle imprese per settore economico nei comuni e nelle comunità comprensoriali - 2017

GEMEINDEN	Wirtschaftssektoren / Settori economici										COMUNI
	Produzierendes Gewerbe i.e.S. Industria in senso stretto		Baugewerbe/Bau Costruzioni		Handel, Transporte und Gastgewerbe Commercio, trasporti e alberghi		Andere Dienstleistungen Altri servizi		Insgesamt Totale		
	Arbeitsstätten	Beschäftigte	Arbeitsstätten	Beschäftigte	Arbeitsstätten	Beschäftigte	Arbeitsstätten	Beschäftigte	Arbeitsstätten	Beschäftigte	
	Unità loc.	Addetti	Unità loc.	Addetti	Unità loc.	Addetti	Unità loc.	Addetti	Unità loc.	Addetti	
001 Aldein	17	42	32	99	47	168	17	21	113	330	Aldino
002 Andrian	22	76	16	20	38	110	36	67	112	273	Andriano
003 Altrei	2	2	4	8	13	28	1	1	20	39	Anterivo
004 Eppan a.d.Weinstr.	103	653	138	506	502	2.316	492	865	1.235	4.340	Appiano s.s.d.v.
005 Haffling	1	10	13	59	43	358	12	43	69	469	Avelengo
006 Abtei	25	93	33	97	402	1.682	139	388	599	2.261	Badia
007 Barbian	24	209	25	205	47	231	19	25	115	671	Barbiano
008 Bozen	1.145	6.805	1.066	3.378	3.505	18.377	5.989	19.677	11.705	48.237	Bolzano
009 Prags	11	30	7	15	42	189	7	10	67	245	Braies
010 Brenner	18	46	8	18	126	673	31	93	183	829	Brennero
011 Brixen	172	2.458	166	780	697	3.490	882	2.580	1.917	9.309	Bressanone
012 Branzoll	17	106	26	46	55	306	47	65	145	523	Bronzolo
013 Bruneck	194	3.083	139	696	655	3.583	851	2.365	1.839	9.726	Brunico
014 Kuens	2	1	5	12	9	19	5	6	21	37	Caines
015 Kaltern a.d.Weinstr.	51	456	67	218	343	1.274	211	381	672	2.328	Caldaro s.s.d.v.
016 Freienfeld	26	130	24	476	63	291	36	65	149	962	Campo di Trens
017 Sand in Taufers	59	429	51	449	231	959	161	423	502	2.260	Campo Tures
018 Kastelbell-Tschars	17	178	19	61	73	338	46	80	155	657	Castelbello-Ciardes
019 Kastelruth	70	341	93	341	468	2.228	192	412	823	3.321	Castelrotto
020 Tschermers	11	43	20	45	70	271	49	81	150	440	Cermes
021 Kiens	21	707	33	139	70	319	60	122	184	1.286	Chienes
022 Klausen	49	334	61	220	179	641	137	247	426	1.442	Chiusa
023 Karneid	39	143	69	232	118	388	57	125	283	889	Cornedo all'Isarco
024 Kurtatsch a.d.Weinstr.	22	258	27	72	63	529	38	55	150	914	Cortaccia s.s.d.v.
025 Kurtinig a.d.Weinstr.	6	34	6	9	12	45	9	20	33	108	Cortina s.s.d.v.
026 Corvara	12	21	10	34	290	1.351	91	243	403	1.648	Corvara in Badia
027 Graun im Vinschgau	19	75	9	30	139	522	31	58	198	685	Curon Venosta
028 Toblach	28	240	30	137	172	740	78	157	308	1.273	Dobbiaco
029 Neumarkt	57	414	52	214	201	2.624	205	475	515	3.727	Egna
030 Pfalzen	21	90	21	118	61	327	43	70	146	605	Falzes
031 Völs am Schlern	29	191	52	207	126	461	73	105	280	965	Fié allo Sciliar
032 Franzensfeste	13	141	3	4	24	122	13	27	53	294	Fortezza
033 Villnöß	19	135	25	81	82	240	38	65	164	520	Funes
034 Gais	25	486	18	69	66	294	54	84	163	933	Gais
035 Gargazon	9	59	19	36	61	271	35	77	124	444	Gargazzone
036 Glurns	10	62	18	104	32	171	26	47	86	384	Glorenza
037 Latsch	33	370	52	167	160	880	117	279	362	1.696	Laces
038 Algund	36	442	45	195	222	1.073	147	298	450	2.008	Lagundo
039 Lajen	50	194	40	152	90	299	28	48	208	693	Laion
040 Leifers	78	1.552	164	470	409	1.415	371	1.076	1.022	4.514	Laives
041 Lana	106	1.063	164	575	462	2.136	412	1.007	1.144	4.780	Lana
042 Laas	26	472	47	188	90	347	55	104	218	1.111	Lasa
043 Laurein	2	5	10	34	10	16	3	2	25	57	Lauregno
044 Lüssen	9	54	25	90	28	172	15	27	77	343	Luson
045 Margreid a.d.Weinstr.	12	90	15	22	30	161	25	36	82	308	Magré s.s.d.v.
046 Mals	42	230	44	200	153	686	98	197	337	1.314	Malles Venosta
047 Enneberg	40	143	35	114	231	789	63	128	369	1.174	Marebbe
048 Marling	16	105	23	46	94	661	56	140	189	953	Marlengo
049 Martell	12	23	10	47	34	101	6	6	62	177	Martello
050 Mölten	12	24	36	104	49	82	24	34	121	244	Meltina
051 Meran	290	1.502	421	1.024	1.285	5.767	1.861	5.022	3.857	13.315	Merano
052 Welsberg-Taisten	26	219	23	161	89	340	56	133	194	852	Monguelfo-Tesido
053 Montan	13	53	19	146	49	162	42	109	123	470	Montagna
054 Moos in Passeier	27	129	41	167	62	182	22	48	152	526	Moso in Passiria
055 Nals	14	110	30	118	66	286	37	64	147	578	Nalles
056 Naturns	45	844	71	229	219	1.098	144	312	479	2.483	Naturno
057 Natz-Schabs	22	290	41	170	106	421	67	87	236	969	Naz-Sciaves
058 Welschnofen	11	43	30	81	113	474	48	92	202	689	Nova Levante
059 Deutschnofen	39	227	56	307	170	703	94	192	359	1.429	Nova Ponente
060 Auer	35	266	32	151	162	923	129	400	358	1.739	Ora

Tab. 10.8 - Fortsetzung / Segue

**Arbeitsstätten der Unternehmen nach Wirtschaftssector in den Gemeinden und in den Bezirksgemeinschaften - 2017**
**Unità locali delle imprese per settore economico nei comuni e nelle comunità comprensoriali - 2017**

GEMEINDEN	Wirtschaftssektoren / Settori economici										COMUNI
	Produzierendes Gewerbe i.e.S. Industria in senso stretto		Baugewerbe/Bau Costruzioni		Handel, Transporte und Gastgewerbe Commercio, trasporti e alberghi		Andere Dienstleistungen Altri servizi		Insgesamt Totale		
	Arbeitsstätten Unità loc.	Beschäftigte Addetti	Arbeitsstätten Unità loc.	Beschäftigte Addetti	Arbeitsstätten Unità loc.	Beschäftigte Addetti	Arbeitsstätten Unità loc.	Beschäftigte Addetti	Arbeitsstätten Unità loc.	Beschäftigte Addetti	
061 St.Ulrich	135	226	41	93	372	1.335	162	474	710	2.128	Ortisei
062 Partschins	25	160	34	105	158	487	47	87	264	839	Parcines
063 Percha	7	49	20	56	46	181	28	57	101	343	Perca
064 Plaus	6	13	15	33	31	93	13	18	65	156	Plaus
065 Waidbruck	4	9	1	7	9	16	6	10	20	42	Ponte Gardena
066 Burgstall	10	441	26	70	62	345	59	112	157	968	Postal
067 Prad am Stilfser Joch	46	325	36	293	100	512	86	170	268	1.300	Prato allo Stelvio
068 Prettau	5	13	2	2	20	45	1	1	28	61	Predoi
069 Proveis	2	13	7	10	6	9	2	2	17	33	Proveis
070 Ratschings	46	457	36	139	137	922	63	118	282	1.635	Racines
071 Rasen-Antholz	33	137	40	214	136	451	58	82	267	884	Rasen Anterselva
072 Ritten	73	1.165	112	396	218	920	208	341	611	2.822	Renon
073 Riffian	13	54	11	61	50	126	25	37	99	278	Riffiano
074 Mühlbach	19	161	31	114	174	817	63	123	287	1.216	Rio di Pusteria
075 Rodeneck	15	84	16	100	34	104	14	28	79	316	Rodengo
076 Salurn	12	44	31	58	114	424	80	163	237	689	Salorno
077 Innichen	40	365	32	159	212	951	102	267	386	1.741	S.Candido
079 Jenesian	21	71	48	193	89	231	41	48	199	543	S.Genesio Atesino
080 St.Leonhard in Pass.	28	135	54	161	111	719	64	145	257	1.160	S.Leonardo in Pass.
081 St.Lorenzen	31	201	52	372	127	924	89	267	299	1.763	S.Lorenzo di Sebato
082 St.Martin in Thurn	31	112	35	178	65	166	33	42	164	498	S.Martino in Badia
083 St.Martin in Passeier	25	136	42	172	94	537	69	128	230	972	S.Martino in Pass.
084 St.Pankraz	12	34	35	119	34	75	22	39	103	267	S.Pancrazio
085 St.Christina in Gröd.	45	81	18	120	194	521	58	147	315	868	S.Cristina Val Gard.
086 Sarnatal	102	505	129	427	194	597	99	293	524	1.822	Sarentino
087 Schenna	7	20	36	129	243	1.048	54	110	340	1.307	Scena
088 Mühlwald	6	28	17	68	35	77	6	8	64	181	Selva dei Molini
089 Wolkenstein in Gröd.	42	165	16	30	417	1.850	110	246	585	2.291	Selva di Val Gard.
091 Schnals	9	17	14	34	61	351	20	45	104	447	Senales
092 Sexten	20	143	22	66	170	830	57	124	269	1.162	Sesto
093 Schlanders	59	361	61	278	167	903	199	438	486	1.979	Silandro
094 Schluderns	13	487	26	56	44	222	25	147	108	911	Sluderno
095 Stilfs	13	32	11	21	111	455	19	65	154	573	Stelvio
096 Terenten	9	44	21	200	43	169	30	41	103	454	Terento
097 Terlan	26	321	41	145	168	960	141	266	376	1.693	Terlano
098 Tramin a.d.Weinstr.	23	268	29	129	140	501	85	128	277	1.026	Termeno s.s.d.v.
099 Tisens	7	27	26	130	70	203	40	101	143	462	Tesimo
100 Tiers	7	21	22	49	48	213	11	15	88	298	Tires
101 Tirol	13	14	32	133	237	922	60	108	342	1.177	Tirol
102 Truden im Naturpark	13	248	6	8	32	96	18	19	69	371	Trodena nel p. n.
103 Taufers im Münstertal	8	22	8	13	15	54	8	9	39	97	Tubre
104 Ulten	46	181	46	90	90	369	35	75	217	715	Ultimo
105 Pfatten	3	23	8	18	31	127	15	64	57	232	Vadena
106 Olang	33	204	20	152	157	720	64	145	274	1.220	Valdaora
107 Pfitsch	37	90	12	59	84	356	58	334	191	840	Val di Vizze
108 Ahrntal	77	297	44	221	220	1.024	83	152	424	1.694	Valle Aurina
109 Gsies	13	28	25	91	65	339	18	19	121	478	Valle di Casies
110 Vintl	35	375	35	65	74	258	55	113	199	811	Vandoies
111 Vahrn	52	638	44	253	157	1.093	160	366	413	2.349	Varna
112 Vöran	12	47	27	118	27	66	11	13	77	244	Verano
113 Niederdorf	19	170	18	54	47	153	25	81	109	458	Villabassa
114 Villanders	13	52	29	122	45	188	13	28	100	390	Villandro
115 Sterzing	77	1.122	39	214	267	1.123	236	625	619	3.084	Vipiteno
116 Feldthurns	26	138	32	137	70	193	41	81	169	549	Velturno
117 Wengen	31	189	36	166	47	124	23	35	137	514	La Valle
118 U.L.Frau i.W.-St.Felix	10	53	12	35	24	61	9	17	55	167	Senale-S.Felice
<b>Südtirol insgesamt</b>	<b>4.907</b>	<b>37.845</b>	<b>5.598</b>	<b>21.126</b>	<b>19.701</b>	<b>91.662</b>	<b>17.352</b>	<b>46.676</b>	<b>47.558</b>	<b>197.309</b>	<b>Totale provincia</b>

Quelle: Istat, Statistisches Archiv der aktiven Unternehmen (ASIA)

Fonte: Istat, Registro Statistico delle Imprese Attive (ASIA)



Tab. 10.8 - Fortsetzung / Segue

**Arbeitsstätten der Unternehmen nach Wirtschaftssektor in den Gemeinden und in den Bezirksgemeinschaften - 2017****Unità locali delle imprese per settore economico nei comuni e nelle comunità comprensoriali - 2017**

BEZIRKS- GEMEINSCHAFTEN	Wirtschaftssektoren / Settori economici										COMUNITÀ COMPENSORIALI
	Produzierendes Gewerbe i.e.S. Industria in senso stretto		Baugewerbe/Bau Costruzioni		Handel, Transporte und Gastgewerbe Commercio, trasporti e alberghi		Andere Dienst- leistungen Altri servizi		Insgesamt Totale		
	Arbeits- stätten Unità loc.	Beschäf- tigte Addetti	Arbeits- stätten Unità loc.	Beschäf- tigte Addetti	Arbeits- stätten Unità loc.	Beschäf- tigte Addetti	Arbeits- stätten Unità loc.	Beschäf- tigte Addetti	Arbeits- stätten Unità loc.	Beschäf- tigte Addetti	
Vinschgau	307	2.654	355	1.491	1.179	5.541	736	1.644	2.577	11.330	Val Venosta
Burggrafenamt	775	5.642	1.265	3.906	3.840	17.198	3.293	8.089	9.173	34.835	Burgraviato
Überetsch- Südt.Unterland	512	4.907	713	2.337	2.409	12.166	1.962	4.210	5.596	23.621	Oltradige-Bassa
Bozen	1.145	6.805	1.066	3.378	3.505	18.377	5.989	19.677	11.705	48.237	Atesina
Salten-Schlern	625	3.202	722	2.581	2.576	10.002	1.177	2.522	5.100	18.308	Bolzano
Eisacktal	474	4.755	536	2.431	1.718	7.906	1.483	3.716	4.211	18.808	Salto-Sciliar
Wipptal	217	1.985	122	910	701	3.487	437	1.262	1.477	7.645	Val d'Isarco
Pustertal	852	7.893	819	4.092	3.773	16.983	2.275	5.556	7.719	34.524	Alta Val d'Isarco
											Val Pusteria
<b>Südtirol insgesamt</b>	<b>4.907</b>	<b>37.845</b>	<b>5.598</b>	<b>21.126</b>	<b>19.701</b>	<b>91.662</b>	<b>17.352</b>	<b>46.676</b>	<b>47.558</b>	<b>197.309</b>	<b>Totale provincia</b>

Quelle: Istat, Statistisches Archiv der aktiven Unternehmen (ASIA)

Fonte: Istat, Registro Statistico delle Imprese Attive (ASIA)

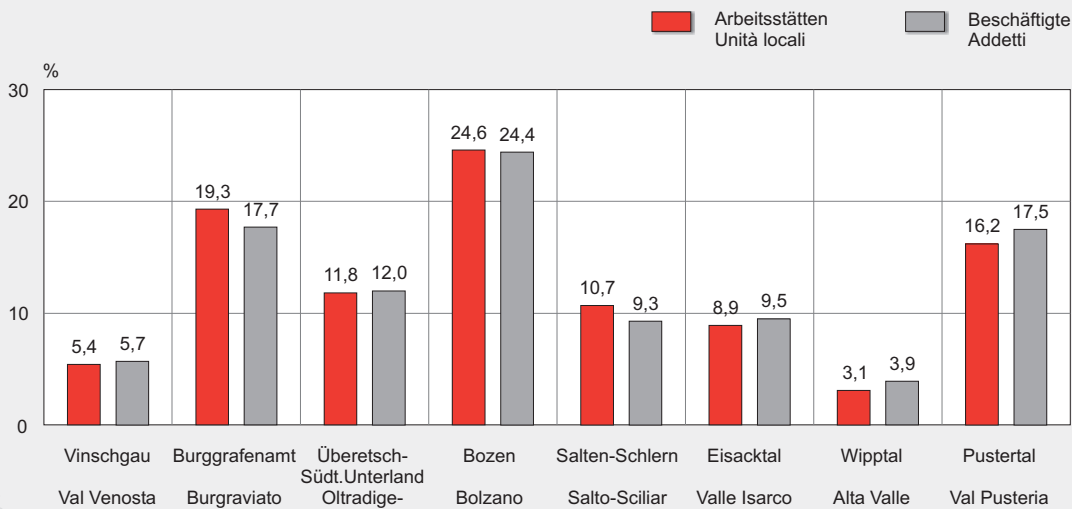
Graf. 10.d

**Arbeitsstätten und Beschäftigte der Unternehmen nach Bezirksgemeinschaft - 2017**

Prozentuelle Verteilung

**Unità locali e addetti delle imprese per comunità comprensoriale - 2017**

Composizione percentuale



© astat 2020 - Ir



Tab. 10.9

**Aktive Unternehmen (a) nach Wirtschaftsabschnitt und umgesetzten Maßnahmen für die ökologische Nachhaltigkeit, soziale Verantwortung und Sicherheit - 2018**

Dauerzählung der Unternehmen 2019

**Imprese attive (a) per sezione di attività economica e per azioni intraprese in materia di sostenibilità ambientale, responsabilità sociale e sicurezza - 2018**

Censimento permanente delle imprese 2019

WIRTSCHAFTS- TÄTIGKEITEN	Unter- nehmen	davon: von einer natürlichen Person oder Familie geführt	Maßnahmen für ökologische Nachhaltigkeit, soziale Verantwortung und Sicherheit Azioni per sostenibilità ambientale, responsabilità sociale e sicurezza						ATTIVITÀ ECONOMICHE
			Redu- zieren die Umwelt- belastung ihrer Tätigkeiten	Ver- bessern das Wohl- befinden am Arbeits- platz	Unter- stützen oder setzen Initiativen von allgemei- nem Interesse außerhalb des Unterneh- mens um	Unter- stützen oder setzen Initiativen zugunsten des Pro- duktions- gewerbes im Unter- nehmens- standort um	Erhöhen die Sicher- heit im Unter- nehmens- standort	Führen mindestens eine Maß- nahme für die ökologi- sche Nach- haltigkeit und/oder die soziale Ver- antwortung und/oder die Sicherheit durch	
	Imprese	di cui controllate da persona fisica o famiglia	Riducono l'impatto ambientale delle proprie attività	Migliorano il benessere lavorativo	Sostengono o realizzano iniziative di interesse collettivo esterne all'impresa	Sosten- gono o realizzano iniziative a beneficio del tessuto produttivo del territo- rio in cui opera l'impresa	Incrementano i livelli di sicurezza all'interno dell'im- presa o nel territorio in cui opera l'impresa	Realizzano almeno un'azione di sostenibilità ambientale e/o di responsa- bilità sociale e/o di sicurezza	
<b>B, C - Industrie insgesamt, ohne Baugewerbe, Energie und Wasser</b>	<b>1.417</b>	<b>1.022</b>	<b>908</b>	<b>898</b>	<b>577</b>	<b>574</b>	<b>912</b>	<b>1.070</b>	<b>B, C: totale industria, escluse costruzioni, energia e acqua</b>
B - Bergbau und Gewinnung von Steinen und Erden	10	7	6	7	5	5	6	7	B - Estrazione di minerali da cave e miniere
C - Verarbeitendes Gewerbe/Herstellung von Waren	1.407	1.015	902	891	572	569	906	1.063	C - Attività manifatturiere
<b>D, E - Energie und Wasser</b>	<b>163</b>	<b>50</b>	<b>118</b>	<b>110</b>	<b>74</b>	<b>90</b>	<b>108</b>	<b>136</b>	<b>D, E - Energia e acqua</b>
D - Energieversorgung, Gas, Dampf und Klimatisierung	129	34	92	87	58	77	87	107	D - Fornitura di energia elettrica, gas, vapore e aria condizionata
E - Wasserversorgung; Abwasser- und Abfallentsorgung und Beseitigung von Umweltverschmutzungen	34	16	26	23	16	13	22	29	E - Fornitura di acqua reti fognarie, attività di gestione dei rifiuti e risanamento
<b>F - Baugewerbe/Bau</b>	<b>1.712</b>	<b>1.306</b>	<b>1.110</b>	<b>1.231</b>	<b>912</b>	<b>783</b>	<b>1.234</b>	<b>1.415</b>	<b>F - Costruzioni</b>
<b>G - Handel; Reparatur von Kraftwagen und Krafträdern</b>	<b>2.939</b>	<b>2.347</b>	<b>1.811</b>	<b>2.029</b>	<b>1.250</b>	<b>987</b>	<b>1.702</b>	<b>2.176</b>	<b>G - Commercio all'ingrosso e al dettaglio, ripara- zione di auto- veicoli e motocicli</b>
<b>H-S - Dienstleistungen insgesamt, ohne Handel</b>	<b>7.277</b>	<b>5.678</b>	<b>4.788</b>	<b>5.161</b>	<b>3.048</b>	<b>2.880</b>	<b>4.354</b>	<b>5.863</b>	<b>H-S - Totale servizi, escluso commercio</b>
H - Verkehr und Lagerung	575	406	429	399	239	264	429	493	H - Trasporto e magazzinaggio
I - Gastgewerbe/ Beherbergung und Gastronomie	3.992	3.580	2.771	2.825	1.706	1.585	2.373	3.238	I - Attività dei servizi di alloggio e di ristorazione



Tab. 10.9 - Fortsetzung / Segue

**Aktive Unternehmen (a) nach Wirtschaftsabschnitt und umgesetzten Maßnahmen für die ökologische Nachhaltigkeit, soziale Verantwortung und Sicherheit - 2018**

Dauerzählung der Unternehmen 2019

**Imprese attive (a) per sezione di attività economica e per azioni intraprese in materia di sostenibilità ambientale, responsabilità sociale e sicurezza - 2018**

Censimento permanente delle imprese 2019

WIRTSCHAFTS- TÄTIGKEITEN	Unter- nehmen Imprese	davon: von einer natürlichen Person oder Familie geführt  di cui controllate da persona fisica o famiglia	Maßnahmen für ökologische Nachhaltigkeit, soziale Verantwortung und Sicherheit Azioni per sostenibilità ambientale, responsabilità sociale e sicurezza						ATTIVITÀ ECONOMICHE
			Redu- zieren die Umwelt- belastung ihrer Tätigkeiten	Ver- bessern das Wohl- befinden am Arbeits- platz	Unter- stützen oder setzen Initiativen von allgemei- nem Interesse außerhalb des Unterneh- mens um	Unter- stützen oder setzen Initiativen zugunsten des Pro- duktions- gewerbes im Unter- nehmens- standort um	Erhöhen die Sicher- heit im Unter- nehmen oder am Unter- nehmens- standort	Führen mindestens eine Maß- nahme für die ökologi- sche Nach- haltigkeit und/oder die soziale Ver- antwortung und/oder die Sicherheit durch	
J - Information und Kommunikation	261	170	108	159	80	83	129	184	J - Servizi di informazione e comunicazione
K - Erbringung von Finanz- und Versicherungsdienstleistungen	171	98	101	152	94	92	107	163	K - Attività finanziarie e assicurative
L - Grundstücks- und Wohnungswesen	312	204	155	162	100	117	124	204	L - Attività immobiliari
M - Erbringung von freiberuflichen, wissenschaftlichen und technischen Dienstleistungen	767	451	465	586	289	310	469	617	M - Attività professionali, scientifiche e tecniche
N - Vermietung, Reisebüros, unter- stützende Dienst- leistungen für Unternehmen	279	195	157	179	109	83	157	206	N - Noleggio, agenzie di viaggio, servizi di supporto alle imprese
P - Erziehung und Unterricht	78	42	54	53	47	30	50	68	P - Istruzione
Q - Gesundheits- und Sozialwesen	265	191	185	203	113	82	197	230	Q - Sanità e assistenza sociale
R - Kunst, Sport, Unterhaltung und Erholung	117	62	62	84	38	40	71	94	R - Attività artistiche, sportive, di intrattenimento e divertimento
S - Erbringung von son- stigen Dienstleistungen	461	278	301	359	233	193	248	366	S - Altre attività di servizi
<b>Südtirol insgesamt</b>	<b>13.508</b>	<b>10.403</b>	<b>8.735</b>	<b>9.430</b>	<b>5.861</b>	<b>5.314</b>	<b>8.311</b>	<b>10.660</b>	<b>Totale provincia</b>

(a) Der Erfassungsbereich der Zählungsdaten erstreckt sich auf Unternehmen mit mindestens drei Beschäftigten. Ausgeschlossen sind landwirtschaftliche Unternehmen (Ateco-Abschnitte 01, 02, 03), die öffentliche Verwaltung (Ateco-Abschnitt 84) und die Interessensvertretungen (Ateco-Abschnitt 94).  
Il campo di osservazione dei dati censuari è relativo alle imprese con almeno tre addetti. Sono escluse le imprese appartenenti al settore agricolo (sezione Ateco A), l'amministrazione pubblica (sezione Ateco O) e le organizzazioni associative (divisione Ateco 94).

Quelle: ISTAT

Fonte: ISTAT



Tab. 10.10

**Stand und Bewegungen im Handelsregister der Handelskammer - 2001-2019**
**Situazione e movimento nel Registro delle imprese della Camera di Commercio - 2001-2019**

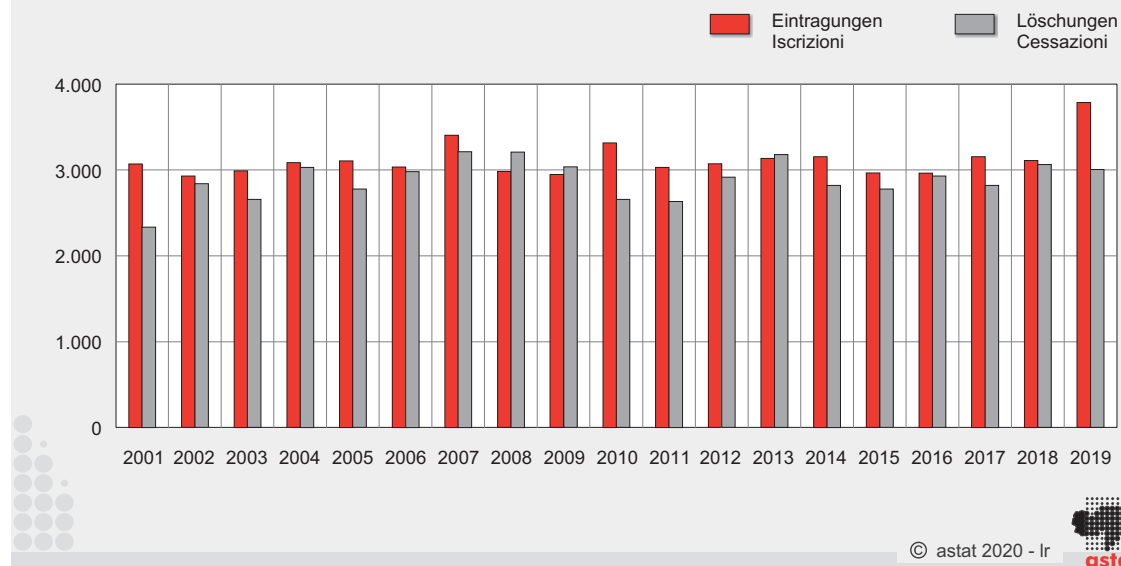
JAHRE ANNI	Betriebe insgesamt Totale imprese				davon Handwerksbetriebe di cui artigiane			
	Stand am 31.12. (a) Situazione al 31.12. (a)	Eintragungen Iscrizioni	Löschungen Cessazioni	Saldo	Stand am 31.12. (a) Situazione al 31.12. (a)	Eintragungen Iscrizioni	Löschungen Cessazioni	Saldo
2001	55.856	3.069	2.335	734	13.221	865	718	147
2002	55.952	2.929	2.839	90	13.286	817	752	65
2003	56.292	2.990	2.657	333	13.395	804	695	109
2004	56.354	3.085	3.029	56	13.450	858	803	55
2005	56.699	3.106	2.777	329	13.459	789	780	9
2006	56.760	3.034	2.981	53	13.501	832	790	42
2007	56.945	3.404	3.213	191	13.436	789	854	-65
2008	56.735	2.983	3.208	-225	13.387	785	834	-49
2009	56.645	2.948	3.036	-88	13.228	685	844	-159
2010	57.316	3.315	2.656	659	13.252	709	685	24
2011	57.712	3.029	2.633	396	13.310	738	680	58
2012	57.885	3.073	2.916	157	13.331	775	754	21
2013	57.849	3.135	3.178	-43	13.295	757	793	-36
2014	57.955	3.154	2.819	335	13.388	839	746	93
2015	58.163	2.965	2.777	188	13.438	769	719	50
2016	58.216	2.963	2.928	35	13.427	763	774	-11
2017	57.955	3.154	2.819	335	13.515	842	754	88
2018	58.454	3.109	3.063	46	13.545	910	880	30
<b>2019</b>	<b>59.239</b>	<b>3.785</b>	<b>3.006</b>	<b>779</b>	<b>13.769</b>	<b>1.023</b>	<b>799</b>	<b>224</b>

 (a) Einschließlich Betrieben in Konkurs oder in Liquidation  
 Comprese imprese fallimentari o in liquidazione

Quelle: InfoCamere, Auswertung ASTAT

Fonte: InfoCamere, elaborazione ASTAT

Graf. 10.e

**Bewegungen im Handelsregister der Handelskammer - 2001-2019**
**Movimenti nel Registro delle imprese della Camera di Commercio - 2001-2019**


© astat 2020 - Ir





Tab. 10.11

**Im Handelsregister der Handelskammer eingetragene Betriebe nach Rechtsform (a) und Wirtschaftszweig - 2019**  
Stand am 31.12.

**Imprese registrate al Registro delle imprese della Camera di Commercio per forma giuridica (a) e ramo di attività economica - 2019**

Situazione al 31.12.

WIRTSCHAFTSZWEIGE (ATECO 2007)	Eingetragene	Tätige	Eintragungen	Löschungen
	Registrate	Attive	Iscrizioni	Cessazioni
A Land- und Forstwirtschaft, Fischerei	16.629	16.615	483	595
B Bergbau und Gewinnung von Steinen und Erden	28	26	-	3
C Verarbeitendes Gewerbe/Herstellung von Waren	3.851	3.722	140	180
D Energieversorgung	1.373	1.351	56	29
E Wasserversorgung; Abwasser- und Abfallentsorgung und Beseitigung von Umweltverschmutzungen	81	77	1	2
F Baugewerbe/Bau	6.848	6.564	421	393
G Handel; Reparatur von Kraftwagen und Krafträdern	8.186	7.808	295	547
H Verkehr und Lagerung	1.433	1.373	27	60
I Gastgewerbe/Beherbergung und Gastronomie	7.963	7.580	620	424
J Information und Kommunikation	1.180	1.137	89	75
K Erbringung von Finanz- und Versicherungsdienstleistungen	713	695	43	52
L Grundstücks- und Wohnungswesen	2.321	2.227	63	97
M Erbringung von freiberuflichen, wissenschaftlichen und technischen Dienstleistungen	2.467	2.406	221	169
N Vermietung, Reisebüros, unterstützende Dienstleistungen für Unternehmen	1.390	1.330	116	93
P Erziehung und Unterricht	278	265	22	14
Q Gesundheits- und Sozialwesen	192	179	6	4
R Kunst, Sport, Unterhaltung und Erholung	522	490	26	35
S Erbringung von sonstigen Dienstleistungen	1.841	1.815	85	102
Nicht klassifiziert (b)	1.943	27	1.071	132
<b>Insgesamt</b>	<b>59.239</b>	<b>55.687</b>	<b>3.785</b>	<b>3.006</b>

(a) Nur für die tätigen Betriebe

(b) Vorwiegend Gesellschaften, die ihre Tätigkeit noch nicht aufgenommen haben

Quelle: InfoCamere, Auswertung ASTAT

Tab. 10.12

**Im Handelsregister der Handelskammer eingetragene Betriebe nach Bezirksgemeinschaft (a) und Wirtschaftsbereich (b) - 2019**
**Imprese registrate al Registro delle imprese della Camera di Commercio per comunità comprensoriale (a) e settore di attività economica (b) - 2019**

BEZIRKS- GEMEINSCHAFTEN	Landwirtschaft und Fischerei	Gewinnung von Mineralien	Verarbeitende Industrie	Energie, Gas und Wasser	Bauwesen	Handel und Reparaturen
	Agricoltura e pesca	Estrazione di minerali	Industria manifatturiera	Energia, gas e acqua	Costruzioni	Commercio e riparazioni
Vinschgau	2.157	4	253	64	399	413
Burggrafenamt	3.311	4	689	223	1.538	1.569
Überetsch-Südt.Unterland	3.921	6	479	67	839	1.351
Bozen	650	1	601	730	1.534	2.379
Salten-Schlern	1.860	7	623	53	797	636
Eisacktal	1.473	2	419	73	642	770
Wipptal	640	-	127	82	159	272
Pustertal	2.517	3	659	222	943	1.015
Außerhalb Südtirols	3	-	34	5	41	73
<b>Insgesamt</b>	<b>16.532</b>	<b>27</b>	<b>3.884</b>	<b>1.519</b>	<b>6.892</b>	<b>8.478</b>

(a) Für die Analyse auf Bezirksebene wird als Datenquelle direkt das Handelsregister der Handelskammer Bozen verwendet. Das Gesamtergebnis unterscheidet sich von den Ergebnissen von InfoCamere, da im Handelsregister Eintragungen und Löschungen auch nachträglich vorgenommen werden können.

(b) Wirtschaftsbereich gemäß ATECO 2007

Quelle: Handelskammer Bozen, Auswertung ASTAT

Tab. 10.11 - Fortsetzung / Segue

**Im Handelsregister der Handelskammer eingetragene Betriebe nach Rechtsform (a) und Wirtschaftszweig - 2019**  
 Stand am 31.12.

**Imprese registrate al Registro delle imprese della Camera di Commercio per forma giuridica (a) e ramo di attività economica - 2019**  
 Situazione al 31.12.

Kapital- gesellschaften Società di capitale	Personen- gesellschaften Società di persone	Einzel- unternehmen Ditte individuali	Andere Formen Altre forme	RAMI DI ATTIVITÀ ECONOMICA (ATECO 2007)
145	365	15.927	192	Agricoltura, silvicoltura e pesca
20	5	3	-	Estrazione di minerali da cave e miniere
962	902	1.953	34	Attività manifatturiere
1.006	145	94	128	Fornitura di energia elettrica, gas, vapore e aria condizionata Fornitura di acqua; reti fognarie, attività di gestione dei rifiuti e risanamento
38	4	11	28	Costruzioni
1.624	1.026	3.984	214	Commercio all'ingrosso e al dettaglio; riparaz. di autoveicoli e motocicli
1.938	1.882	4.256	110	Trasporto e magazzinaggio
318	295	785	35	Attività dei servizi di alloggio e di ristorazione
747	2.783	4.373	60	Servizi di informazione e comunicazione
469	212	445	54	Attività finanziarie e assicurative
239	95	331	48	Attività immobiliari
870	1.150	275	26	Attività professionali, scientifiche e tecniche
964	376	974	153	Noleggio, agenzie di viaggio, servizi di supporto alle imprese
331	233	708	118	Istruzione
33	41	106	98	Sanità e assistenza sociale
61	12	24	95	Attività artistiche, sportive, di intrattenimento e divertimento
153	94	194	81	Altre attività di servizi
65	254	1.500	22	Non classificate (b)
1.108	507	264	64	
<b>11.091</b>	<b>10.381</b>	<b>36.207</b>	<b>1.560</b>	<b>Totale</b>

(a) Solo per le imprese attive

(b) Si tratta per lo più di società che non hanno ancora incominciato la propria attività.

Fonte: InfoCamere, elaborazione ASTAT

Tab. 10.12 - Fortsetzung / Segue

**Im Handelsregister der Handelskammer eingetragene Betriebe nach Bezirksgemeinschaft (a) und Wirtschaftsbe-  
reich (b) - 2019**
**Imprese registrate al Registro delle imprese della Camera di Commercio per comunità comprensoriale (a) e set-  
tore di attività economica (b) - 2019**

Verkehr und Nach- richtenübermittlung Trasporti e comunicazioni	Beherbergung und Gastronomie Alloggio e ristorazione	Kreditwesen und Versicherungen Credito e assicurazioni	Andere Dienste Altri servizi	Nicht klassifiziert Non classificate	Insgesamt Totale	COMUNITÀ COMPRESORIALE
125	523	27	351	58	4.374	Val Venosta
458	1.755	126	1.633	315	11.621	Burgraviato
345	697	82	1.076	178	9.041	Oltradige-Bassa Atesina
792	901	293	3.165	893	11.939	Bolzano
278	1.349	46	670	105	6.424	Salto-Sciliar
234	586	55	778	137	5.169	Valle Isarco
82	259	16	274	77	1.988	Alta Valle Isarco
316	1.925	84	1.237	216	9.137	Val Pusteria
16	10	9	61	3.046	3.298	Fuori provincia
<b>2.646</b>	<b>8.005</b>	<b>738</b>	<b>9.245</b>	<b>5.025</b>	<b>62.991</b>	<b>Totale</b>

(a) Per l'analisi a livello comprensoriale viene utilizzato come fonte dati direttamente il registro imprese della Camera di Commercio di Bolzano. Il risultato totale è differente dal risultato InfoCamere, poiché nel registro imprese si possono verificare iscrizioni e cessazioni retrodatate.

(b) Settore di attività economica in ATECO 2007

Fonte: C.C.I.A.A. di Bolzano, elaborazione ASTAT



Graf. 10.f

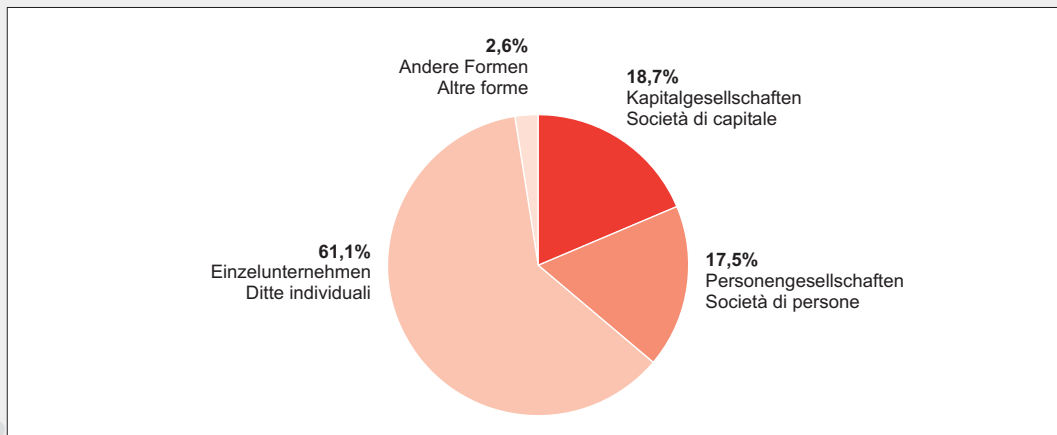
### Im Handelsregister der Handelskammer eingetragene Betriebe nach Rechtsform - 2019

Prozentuelle Verteilung

### Imprese registrate al Registro delle imprese della Camera di Commercio per forma giuridica - 2019

Composizione percentuale

%



© astat 2020 - Ir



Graf. 10.g

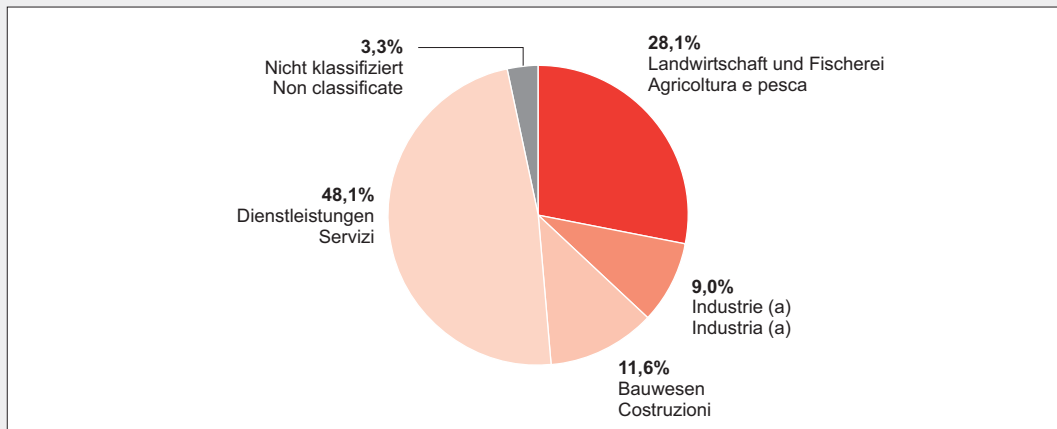
### Im Handelsregister der Handelskammer eingetragene Betriebe nach Wirtschaftsbereich - 2019

Prozentuelle Verteilung

### Imprese registrate al Registro delle imprese della Camera di Commercio per settore di attività economica - 2019

Composizione percentuale

%



(a) Umfasst die Gewinnung von Mineralien, das Verarbeitende Gewerbe, die Produktion und Verteilung von elektrischer Energie, Gas und Wasser  
Questo settore comprende l'estrazione di minerali, l'industria manifatturiera e la produzione e la distribuzione di energia, gas e acqua

© astat 2020 - Ir



Tab. 10.13

**Non-Profit-Organisationen und unselbstständig Beschäftigte - 2011-2017 (a)**

**Istituzioni non profit e dipendenti - 2011-2017 (a)**

	2011	2015	2016	2017	Veränderungen im Jahresdurchschnitt Variazioni medie annue		
					2011-2017	2016-2017	
Organisationen	4.927	5.340	5.365	5.588	13,4	4,2	Istituzioni
Unselbstständig Beschäftigte	7.277	8.063	8.401	9.396	29,1	11,8	Dipendenti

(a) Die Daten für 2011 und 2015 wurden bei der alle drei Jahre stattfindenden Stichprobenerhebung der Non-Profit-Organisationen erfasst (Dauerzählung der Wirtschaftseinheiten). Die Daten von 2016 und 2017 sind dem Verzeichnis der Non-Profit-Organisationen entnommen.  
I dati 2011 e 2015 sono stati raccolti attraverso la Rilevazione campionaria delle istituzioni non profit che si realizza ogni tre anni (Censimento permanente delle unità economiche). I dati 2016 e 2017 derivano dal Registro delle istituzioni non profit.

Quelle: ISTAT, ASTAT

Fonte: ISTAT, ASTAT

Graf. 10.h

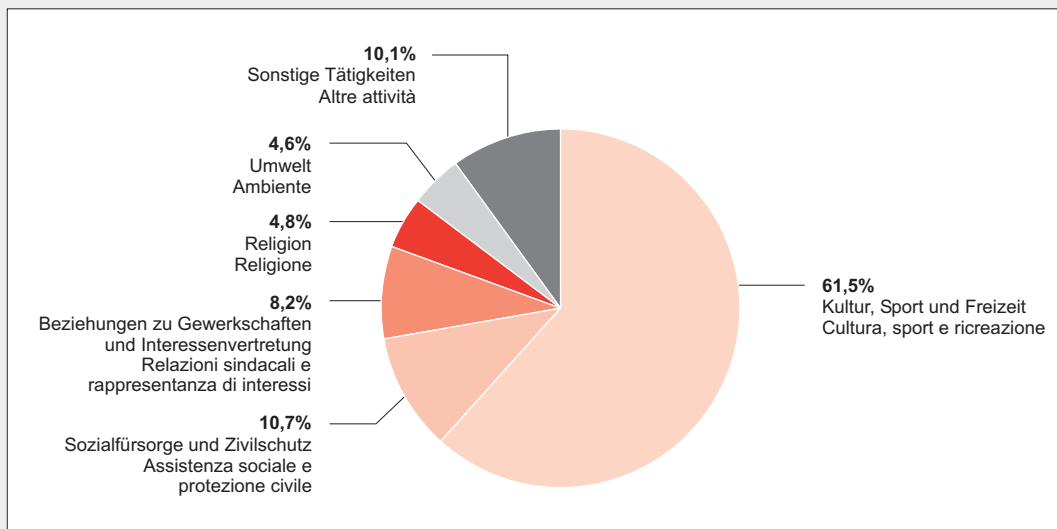
**Non-Profit-Organisationen nach vorwiegendem Wirtschaftsbereich - 2017**

Prozentuelle Verteilung

**Istituzioni non profit per settore di attività prevalente - 2017**

Composizione percentuale

%



© astat 2020 - Ir





Tab. 10.14

**Non-Profit-Organisationen, unselbstständig und ehrenamtliche Beschäftigte, nach Rechtsform - Dauerzählung der Non-Profit-Organisationen 2015**
**Istituzioni non profit, dipendenti e volontari, per forma giuridica - Censimento permanente delle istituzioni non profit 2015**

RECHTSFORM	Organisationen Istituzioni	Unselbstständig Beschäftigte Dipendenti	Ehrenamtliche Volontari		FORMA GIURIDICA
			N	%	
Vereinigung	4.733	3.591	147.722	97,6	Associazione
Sozialgenossenschaft	193	2.518	1.111	30,6	Cooperativa sociale
Stiftung	53	803	1.190	59,7	Fondazione
Sonstiges	361	1.151	6.454	84,9	Altro
<b>Insgesamt</b>	<b>5.340</b>	<b>8.063</b>	<b>156.476</b>	<b>95,1</b>	<b>Totale</b>

Quelle: ISTAT, ASTAT

Fonte: ISTAT, ASTAT

Tab. 10.15

**Non-Profit-Organisationen, unselbstständig Beschäftigte und Ehrenamtliche, nach Haupttätigkeitsbereich - Dauerzählung der Non-Profit-Organisationen 2015**
**Istituzioni non profit, dipendenti e volontari, per settore di attività prevalente - Censimento permanente delle istituzioni non profit 2015**

HAUPTTÄTIGKEITS- BEREICHE	Organisationen Istituzioni		Unselbstständig Beschäftigte Dipendenti	Ehrenamtliche Volontari	SETTORI DI ATTIVITÀ PREVALENTE
	N	%			
Kultur, Sport und Freizeit	3.343	62,6	1.284	93.631	Cultura, sport e ricreazione
Bildung und Forschung	84	1,6	837	4.092	Istruzione e ricerca
Gesundheit	56	1,0	1.223	4.448	Sanità
Sozialfürsorge und Zivilschutz	664	12,4	2.398	23.350	Assistenza sociale e protezione civile
Umwelt	232	4,3	80	5.698	Ambiente
Wirtschaftliche und soziale Entwicklung	113	2,1	1.341	494	Sviluppo economico e coesione sociale
Schutz der Bürgerrechte und politisches Engagemant	39	0,7	97	2.936	Tutela dei diritti e attività politica
Philanthropie und Förderung des Ehrenamtes	29	0,5	18	862	Filantropia e promozione del volontariato
Internationale Kooperation und Solidarität	32	0,6	4	341	Cooperazione e solidarietà internazionale
Religion	236	4,4	137	1.712	Religione
Beziehungen zu Gewerkschaf- ten und Interessenvertretung	451	8,4	463	16.874	Relazioni sindacali e rappresentanza di interessi
Sonstige Tätigkeiten	61	1,1	181	2.038	Altre attività
<b>Insgesamt</b>	<b>5.340</b>	<b>100,0</b>	<b>8.063</b>	<b>156.476</b>	<b>Totale</b>

Quelle: ISTAT, ASTAT

Fonte: ISTAT, ASTAT

Tab. 10.16

**Öffentliche Körperschaften und Beschäftigte nach Rechtsform (a) - Dauerzählung der öffentlichen Körperschaften 2017**
**Istituzioni pubbliche e dipendenti per forma giuridica (a) - Censimento permanente delle istituzioni pubbliche 2017**

RECHTSFORM	Körperschaften	Unselbstständig Beschäftigte (b)	Nicht unselbstständig Beschäftigte (c)	Im Dienst befindliches Personal	Ehrenamtliche	FORMA GIURIDICA
	Istituzioni	Personale dipendente (b)	Personale non dipendente (c)	Personale in servizio effettivo	Volontari	
Absolute Werte / Dati assoluti						
Provinz (d)	2	21.125	90	21.215	-	Provincia (d)
Gemeinde	116	4.453	473	4.926	138	Comune
Bezirksgemeinschaft	7	2.252	28	2.280	1.624	Comunità comprensoriale
Sanitätsbetrieb	1	9.946	160	10.106	-	Azienda sanitaria
Andere öffentliche Körperschaft	84	6.253	1.830	8.803	1.351	Altra istituzione pubblica
<b>Insgesamt</b>	<b>210</b>	<b>44.029</b>	<b>2.581</b>	<b>46.610</b>	<b>3.313</b>	<b>Totale</b>
Prozentuelle Verteilung / Composizione percentuale						
Provinz	1,0	48,0	3,5	45,5	-	Provincia
Gemeinde	55,2	10,1	18,3	10,6	4,4	Comune
Bezirksgemeinschaft	3,3	5,1	1,1	4,9	52,2	Comunità comprensoriale
Sanitätsbetrieb	0,5	22,6	6,2	21,7	-	Azienda sanitaria
Andere öffentliche Körperschaft	40,0	14,2	70,9	17,3	43,3	Altra istituzione pubblica
<b>Insgesamt</b>	<b>100,0</b>	<b>100,0</b>	<b>100,0</b>	<b>100,0</b>	<b>100,0</b>	<b>Totale</b>

- (a) Die Daten in der Tabelle unterscheiden sich von jenen im Kapitel 7 zu den öffentlich Bediensteten, da „öffentlich Bediensteter“ unterschiedlich definiert wird. I dati contenuti in tabella differiscono da quelli del capitolo 7 sui dipendenti pubblici a causa della diversa definizione di dipendente pubblico.
- (b) Zu den unselbstständig Beschäftigten gehört das abkommandierte, abgestellte, aufgrund eines Abkommens eingestellte Personal aus anderen Körperschaften. Das zu einer anderen Körperschaft abkommandierte, abgestellte oder aufgrund eines anderen Abkommens eingestellte Personal zählt nicht dazu. Fra il personale dipendente è compreso il personale comandato, distaccato, in convenzione proveniente da altro ente ed escluso il personale comandato, distaccato, in convenzione proveniente presso altro ente.
- (c) Die nicht unselbstständig Beschäftigten gehören zum Personal, das im Rahmen anderer Vertragsformen beschäftigt ist (koordinierte und kontinuierliche Arbeit oder Projektarbeit, andere atypische und vorübergehende Arbeitsverträge). Per il personale non dipendente si intende personale occupato con altre forme contrattuali (collaboratori coordinati e continuativi o a progetto, somministrati e altri atipici).
- (d) Seit der Zählung 2017 werden bei der Provinz auch die Landesregierung und der Landtag mitgezählt. A partire dal censimento 2017 nella Provincia sono inserite anche la Giunta e il Consiglio provinciale.

Quelle: ISTAT, ASTAT

Fonte: ISTAT, ASTAT



Tab. 10.17

**Arbeitsstätten der öffentlichen Körperschaften und unselbstständig Beschäftigte nach Sektor der Wirtschaftstätigkeit - Dauerzählung der öffentlichen Körperschaften 2017**
**Unità locali delle istituzioni pubbliche e dipendenti per settore di attività economica - Censimento permanente delle istituzioni pubbliche 2017**

HAUPTTÄTIGKEITS- BEREICHE	Arbeitsstätten Unità locali		Unselbstständig Beschäftigte Personale dipendente		SETTORI DI ATTIVITÀ PREVALENTE
	N	%	N	%	
Öffentliche Verwaltung, Verteidigung und gesetzliche Sozialversicherung	374	17,3	8.875	19,6	Amministrazione pubblica, difesa e assicurazione sociale obbligatoria
Bildung	1.002	46,5	18.106	39,9	Istruzione
Gesundheits- und Sozialwesen	302	14,0	15.114	33,3	Sanità e assistenza sociale
Kunst, Sport, Unterhaltung und Erholung	109	5,1	600	1,3	Attività artistiche, sportive, di intrattenimento e divertimento
Erbringung von sonstigen Dienstleistungen	25	1,2	106	0,2	Altre attività di servizi
Sonstige Tätigkeiten	345	16,0	2.594	5,7	Altre attività
<b>Insgesamt</b>	<b>2.157</b>	<b>100,0</b>	<b>45.395</b>	<b>100,0</b>	<b>Totale</b>

Quelle: ISTAT, ASTAT

Fonte: ISTAT, ASTAT

Tab. 10.18

**Sportvereine und Mitglieder nach Mitgliedsklasse - 2014**
**Associazioni sportive e soci per classe di soci - 2014**

MITGLIEDS- KLASSE	Vereine	Mitglieder	Mitglieder pro Verein	Aktive Mitglieder	Aktive Mitglieder pro Verein	CLASSE DI SOCI
	Associazioni	Soci	Soci per associazione	Soci attivi	Soci attivi per associazione	
1-25	149	2.391	16,0	2.206	14,8	1-25
26-50	188	7.107	37,8	6.086	32,4	26-50
51-100	205	14.717	71,8	12.569	61,3	51-100
101-200	188	26.407	140,5	20.413	108,6	101-200
201-500	144	44.669	310,2	30.264	210,2	201-500
501 und mehr	52	55.929	1.075,6	40.257	774,2	501 e oltre
<b>Insgesamt</b>	<b>926</b>	<b>151.220</b>	<b>163,3</b>	<b>111.795</b>	<b>120,7</b>	<b>Totale</b>

Quelle: ASTAT

Fonte: ASTAT



Tab. 10.19

**Sportvereine, aktive Mitglieder und Index des Sportangebots (a) und der Sportbeteiligung (b) nach Bezirks-  
 gemeinschaft - 2014**
**Associazioni sportive, soci attivi e indici di offerta (a) e partecipazione (b) sportiva per comunità comprensoriale -  
 2014**

BEZIRKS- GEMEINSCHAFTEN	Sportvereine Associazioni sportive			Aktive Mitglieder Soci attivi			COMUNITÀ COMPRESORIALI
	N	%	Index des Sportangebots Indice di offerta sportiva	N	%	Index der Sportbeteiligung Indice di parteci- pazione sportiva	
Vinschgau	71	7,7	2,0	8.099	7,2	22,8	Val Venosta
Burggrafenamt	138	14,9	1,4	19.188	17,2	19,0	Burgraviato
Überetsch- Südtiroler Unterland	177	19,1	2,4	17.041	15,2	23,0	Oltradige-Bassa
Bozen	177	19,1	1,7	19.010	17,0	17,9	Atesina
Salten-Schlern	81	8,7	1,6	12.979	11,6	26,3	Bolzano
Eisacktal	80	8,6	1,5	11.051	9,9	21,4	Salto-Sciliar
Wipptal	46	5,0	2,3	4.339	3,9	21,8	Valle Isarco
Pustertal	156	16,8	1,9	20.088	18,0	24,7	Alta Valle Isarco Val Pusteria
<b>Südtirol insgesamt</b>	<b>926</b>	<b>100,0</b>	<b>1,8</b>	<b>111.795</b>	<b>100,0</b>	<b>21,5</b>	<b>Totale provincia</b>

(a) Verhältnis zwischen der Anzahl der Sportvereine und der Wohnbevölkerung am 31.12.2014 multipliziert mit 1.000.  
 Rapporto tra il numero di associazioni sportive e la popolazione residente al 31.12.2014 x 1.000.

(b) Verhältnis zwischen der Anzahl der aktiven Mitglieder und der Wohnbevölkerung am 31.12.2014 multipliziert mit 100.  
 Rapporto tra il numero di soci attivi e la popolazione residente al 31.12.2014 x 100.

Quelle: ASTAT

Fonte: ASTAT



Tab. 10.20

**Ausübende nach Sportart und Geschlecht - 2014****Praticanti per tipologia di sport e sesso - 2014**

SPORTARTEN	Frauen Femmine		Männer Maschi		Insgesamt Totale		TIPOLOGIE DI SPORT
	N	%	N	%	N	%	
Wintersport, Eissport und anderer Bergsport	9.414	23,1	17.748	22,3	27.162	22,6	Sport invernali, sport su ghiaccio e altri sport di montagna
Fußball	1.306	3,2	17.934	22,5	19.240	16,0	Calcio
Sport mit Ball und Schläger	3.294	8,1	5.539	7,0	8.833	7,3	Sport con palla e racchetta
Fernöstliche Kampfkunst und Kampfsport	3.257	8,0	4.806	6,0	8.063	6,7	Arti marziali e sport di combattimento
Wasser- und Unterwassersport	3.799	9,3	3.794	4,8	7.593	6,3	Sport acquatici e subacquei
Gymnastik, Aerobic, Fitness und Bodybuilding	4.196	10,3	1.830	2,3	6.026	5,0	Ginnastica, aerobica, fitness e cultura fisica
Leichtathletik und Laufen	2.774	6,8	3.039	3,8	5.813	4,8	Atletica leggera e corsa
Radsport	1.078	2,6	3.421	4,3	4.499	3,7	Sport ciclistici
Fischen	208	0,5	3.858	4,8	4.066	3,4	Pesca
Volleyball	2.534	6,2	1.136	1,4	3.670	3,0	Pallavolo
Nautiksport	889	2,2	1.805	2,3	2.694	2,2	Sport nautici
Kegeln, Boccia und Billard	522	1,3	2.106	2,6	2.628	2,2	Birilli, bocce e biliardo
Tanzsport	1.910	4,7	503	0,6	2.413	2,0	Danza e ballo
Basketball	505	1,2	997	1,3	1.502	1,2	Pallacanestro
Anderer Ballsport	1.377	3,4	3.157	4,0	4.534	3,8	Altri sport con palla
Anderer Sport	3.725	9,1	7.916	9,9	11.641	9,7	Altri sport
<b>Insgesamt</b>	<b>40.788</b>	<b>100,0</b>	<b>79.589</b>	<b>100,0</b>	<b>120.377</b>	<b>100,0</b>	<b>Totale</b>

Quelle: ASTAT

Fonte: ASTAT