



10 Unternehmen und Institutionen

Imprese e istituzioni

Dieses Kapitel enthält sowohl die Daten zur Struktur der Unternehmen und Organisationen ohne Erwerbszweck (einschließlich der öffentlichen Körperschaften) der Jahre **2001** und **2011**, welche aus der **Arbeitsstättenzählung** und dem **statistischen Archiv der aktiven Unternehmen (ASIA)** stammen, als auch die Daten des Jahres **2018** zu den Unternehmen, Beschäftigten und Arbeitsstätten, die ausschließlich aus dem **statistischen Archiv der aktiven Unternehmen (ASIA)** stammen. Das Archiv wird jährlich aktualisiert und mit Daten aus Verwaltungsquellen von öffentlichen Körperschaften oder privaten Gesellschaften und statistischen Quellen ergänzt.

Ab der Ausgabe 2020 des Jahrbuchs werden auch die ersten Ergebnisse der 2019 durchgeführten **Dauerzählung der Unternehmen (Daten von 2018)** veröffentlicht, die alle drei Jahre durchgeführt wird. Im Gegensatz zu den bisherigen Unternehmenszählungen handelt es sich bei der Dauerzählung der Unternehmen um eine Stichprobenerhebung, deren Stichprobe jeweils eine repräsentative Anzahl von aktiven Unternehmen mit 3 bis 20 Beschäftigten umfasst. Bei den Unternehmen mit mehr als 20 Beschäftigten wird eine Vollerhebung durchgeführt. Ausgeschlossen sind Unternehmen, die dem Agrarsektor (Ateco-Kodes 01, 02, 03), der öffentlichen Verwaltung (Ateco 84) und der Tätigkeit von Verbänden angehören. Die veröffentlichten Informationen sind nur mit einem maximalen Detaillierungsgrad auf Landesebene verfügbar. Die Zählung 2011 markiert somit das Ende einer langen Phase der Geschichte der amtlichen Statistik, die durch zehnjährliche allgemeine Zählungen gekennzeichnet war.

Die Wirtschaftstätigkeiten wurden gemäß ATECO 2007 klassifiziert. Diese Klassifikation ermöglicht es, Kategorien zu bilden, nach denen die statistischen Analysen der Wirtschaftstätigkeiten geglie-

Nel presente capitolo si trovano sia i dati strutturali su imprese ed istituzioni negli anni **2001** e **2011** (incluse le istituzioni pubbliche) derivanti dal **Censimento industria e servizi** e dal **Registro Statistico delle imprese attive (ASIA)**, sia i dati relativi all'anno **2018** di imprese, addetti e unità locali derivanti solo dal **Registro Statistico delle Imprese Attive (ASIA)**. Il Registro è aggiornato annualmente attraverso un processo di integrazione di informazioni provenienti sia da fonti amministrative, gestite da enti pubblici o da società private sia, da fonti statistiche.

Dall'edizione 2020 dell'annuario vengono pubblicati anche i primi risultati del **Censimento permanente delle imprese**, effettuato per la prima volta nel 2019 (**dati 2018**) e che avrà cadenza triennale. A differenza dei censimenti tradizionali, il Censimento permanente delle imprese è di tipo campionario, con un campione che coinvolge di volta in volta un numero rappresentativo di imprese attive aventi fra 3 e 20 addetti, mentre l'indagine è di tipo censuario per le imprese aventi almeno 20 addetti. Sono escluse le imprese appartenenti al settore agricolo (codici Ateco 01, 02, 03), della amministrazione pubblica (Ateco 84) e delle attività di organizzazioni associative. Le informazioni rilasciate sono disponibili solamente con un livello di dettaglio massimo provinciale. La tornata censuaria del 2011 è stata l'ultima quindi di una lunga fase della storia della statistica pubblica caratterizzata dai censimenti generali decennali.

Le attività economiche sono classificate secondo la classificazione delle attività economiche ATECO 2007. Tale classificazione fornisce un insieme di categorie di attività che possono essere uti-



dert werden können. Die Daten der Arbeitsstättenzählung 2001 wurden überarbeitet, um sie an die neue Klassifikation anzupassen.

In diesem Kapitel werden die Klassifizierungen nach Wirtschaftsbereichen und **Abschnitten** (19 durch Großbuchstaben gekennzeichnete Abschnitte) angeführt.

Bezüglich der Unterteilung der Wirtschaftstätigkeiten nach großen **Wirtschaftsbereichen** wird auf Folgendes hingewiesen:

- der Bereich „**Produzierendes Gewerbe im engeren Sinn**“ umfasst den Bergbau und die Gewinnung von Steinen und Erden, das verarbeitende Gewerbe/Herstellung von Waren, die Energieversorgung sowie die Wasserversorgung; Abwasser- und Abfallentsorgung und Beseitigung von Umweltverschmutzungen (Abschnitte **B, C D** und **E**);
- der Bereich „**Baugewerbe/Bau**“ umfasst die Wirtschaftsabteilung ‚F‘ Baugewerbe/Bau;
- der Bereich „**Handel, Transporte und Gastgewerbe**“ enthält die Wirtschaftsabschnitte Handel; Reparatur von Kraftwagen und Kraftfahrzeugen, Verkehr und Lagerung sowie Gastgewerbe/Beherbergung und Gastronomie (Abschnitte **G** bis **I**);
- der Bereich „**Andere Dienstleistungen**“ enthält die Wirtschaftstätigkeiten Information und Kommunikation, Erbringung von Finanz- und Versicherungsdienstleistungen, Grundstücks- und Wohnungswesen, Erbringung von freiberuflichen, wissenschaftlichen und technischen Dienstleistungen, Vermietung, Reisebüros und unterstützende Dienstleistungen für Unternehmen, Erziehung und Unterricht, Gesundheits- und Sozialwesen, Kunst, Sport, Unterhaltung und Erholung sowie die Erbringung von sonstigen Dienstleistungen. (Wirtschaftsabschnitte von **J** bis **S**).

Das **Handelsregister** der Handelskammer ist öffentlich und kann von jedem eingesehen werden. Die Eintragung bzw. Hinterlegung von Urkunden im Handelsregister hat verschiedene Rechtswirkungen (rechtsbegründend, rechtsbekundend, mit Öffentlichkeitscharakter). Die Daten des Handelsregisters werden von der Handelskammer Bozen und von InfoCamere zur Verfügung gestellt, einem Informatikunternehmen, das geschaffen wurde, um die informationstechnischen Dienste der italienischen Handelskammern zu verwalten und zu entwickeln.

2016 wurde erstmals die **Dauerzählung der Non-Profit-Organisationen** durchgeführt. Dabei

lizzate nell'articolazione delle varie statistiche secondo tali attività. I dati relativi al censimento 2001 sono stati ricalcolati per adattarli alla nuova classificazione.

Nel presente capitolo vengono proposte le classificazioni per settori economici e **sezioni di attività economiche** (19 voci caratterizzate da lettere maiuscole).

Per quanto riguarda la suddivisione delle attività economiche tra i principali **settori economici** si ricorda che:

- il settore "**Industria in senso stretto**" comprende le sezioni di attività economica Estrazione di minerali da cave e miniere, Attività manifatturiere, Fornitura di energia elettrica, gas, vapore e aria condizionata e Fornitura di acqua, reti fognarie, attività di gestione dei rifiuti e risanamento (sezioni di attività economica **B, C, D** ed **E**).
- il settore "**Costruzioni**" comprende la sezione di attività economica 'F' Costruzioni;
- il settore "**Commercio, trasporti e alberghi**" comprende le sezioni di attività economica Commercio all'ingrosso e al dettaglio; riparazione di autoveicoli e motocicli, Trasporto e magazzinaggio ed Attività dei servizi di alloggio e ristorazione (sezioni di attività da **G** a **I**);
- il settore "**Altri servizi**" comprende le attività relative a Servizi di informazione e comunicazione, Attività finanziarie e assicurative, Attività immobiliari, Attività scientifiche e tecniche, Noleggio, agenzie di viaggio, servizi di supporto alle imprese, Istruzione, Sanità e assistenza sociale, Altre attività artistiche, sportive, di intrattenimento e divertimento e Altre attività di servizi (sezioni di attività economica da **J** a **S**).

Il **Registro delle imprese** della Camera di commercio è pubblico e ognuno può prenderne visione. L'iscrizione, ovvero il deposito di atti nel Registro delle imprese, ha diversi effetti giuridici (costitutivo, dichiarativo, pubblicità). I dati del registro imprese sono resi disponibili dalla Camera di Commercio di Bolzano e da InfoCamere, una società informatica creata per gestire e sviluppare i servizi informatici utili alle Camere di Commercio Italiane.

Nel 2016 è stata avviata la prima edizione del **Censimento permanente delle Istituzioni Non**

wurde eine Stichprobenerhebung durchgeführt, mit der die Daten der statistischen Register und Verwaltungsquellen ergänzt wurden. Die erhobenen Informationen beziehen sich auf die Anzahl der am 31. Dezember 2015 tätigen Non-Profit-Organisationen und auf ihre Strukturmerkmale (gewählte Rechtsform, Haupttätigkeitsbereich, Einsatz von unselbstständig Beschäftigten und Ehrenamtlichen). Zudem wurden Daten erhoben, mit denen die von den Non-Profit-Organisationen ausgeübten Tätigkeiten in Bezug auf ihre Zielgruppen besser beschrieben werden können. Anhand der Art der Zielgruppe wird zwischen **Gegenseitigkeitsvereinen**, die sich nur an den Interessen und Bedürfnissen ihrer Mitglieder orientieren, und **gemeinnützigen** (oder **solidarischen**) **Organisationen** unterschieden. Letztere sind am Wohlergehen der Gesellschaft als Ganzes bzw. einer größeren Gruppe des Sozialgefüges interessiert.

Die **Erhebung der Sportorganisationen** wurde erstmals 1999 vom ASTAT in Zusammenarbeit mit dem Landesamt für Sport durchgeführt und 2004, 2009 und 2015 wiederholt (die Daten beziehen sich auf die Jahre 1998, 2003, 2008 bzw. 2014). Ausgangspunkt der Erhebung war die Datenbank der Südtiroler Sportorganisationen, die vom Landesamt für Sport zum Zweck der jährlichen Beitragsvergabe geführt wird.

Als **Unternehmen** gilt die rechtlich-wirtschaftliche Einheit, die marktbestimmte Güter und Dienstleistungen herstellt und - basierend auf den geltenden Bestimmungen - befugt ist, die erzielten Gewinne an die privaten und öffentlichen Eigentümer zu verteilen. Zu den Unternehmen gehören Industrieunternehmen, Personengesellschaften, Kapitalgesellschaften, Genossenschaften, Sonderbetriebe der Gemeinden, Provinzen oder Regionen sowie die selbstständigen Arbeiter und Freiberufler.

Die **private oder öffentliche Non-Profit-Organisation** ist eine rechtlich-wirtschaftliche Einheit mit oder ohne öffentliche oder private Rechtspersönlichkeit, die marktbestimmte oder auch nicht marktbestimmte Güter und Dienstleistungen herstellt. Basierend auf den geltenden Gesetzen oder auf eigenen Satzungsbestimmungen darf sie weder direkt noch indirekt Gewinne oder sonstige Erträge an ihre Gründungsmitglieder ausschütten, zumal diese lediglich für ihre geleistete Arbeit bezahlt werden. Folgende Einrichtungen zählen zu den privaten Non-Profit-Organisationen: anerkannte oder nicht anerkannte Vereinigungen, Stiftungen, Nichtregierungsorganisationen, Freiwilligenorganisationen, Sozialgenossenschaften und sonstige gemeinnützige Organisationen (ONLUS), politische Parteien, Ge-

Profit, con la realizzazione di un'indagine campionaria ad integrazione dei registri statistici e dei dati di fonte amministrativa. Le informazioni raccolte si riferiscono al numero di istituzioni non profit attive al 31 dicembre 2015 e alle loro caratteristiche strutturali (forma giuridica adottata, attività svolta in modo prevalente, risorse umane impiegate fra dipendenti e volontari). Inoltre sono state raccolte informazioni che permettono di caratterizzare meglio le attività svolte dalle istituzioni non profit in relazione all'orientamento verso i destinatari dei servizi. Infatti, in base alla tipologia dei destinatari, è possibile distinguere fra **istituzioni mutualistiche**, ossia orientate agli interessi e ai bisogni dei soli soci, e **istituzioni di pubblica utilità** (o **solidaristiche**), dirette al benessere della collettività in generale, o comunque di un insieme più ampio della compagine sociale.

La **rilevazione delle organizzazioni sportive**, condotta per la prima volta nel 1999 dall'Istituto provinciale di statistica - ASTAT è stata replicata nel 2004, nel 2009 e nel 2015 sempre in collaborazione con l'Ufficio provinciale Sport (i dati riguardano rispettivamente gli anni 1998, 2003, 2008 e 2014). Le unità di rilevazione sono le associazioni sportive inserite, ai fini dell'assegnazione dei contributi annuali, nella banca dati dell'Ufficio provinciale Sport.

Per **impresa** si intende l'unità giuridico-economica che produce beni e servizi destinabili alla vendita e che, in base alle leggi vigenti statutarie, ha facoltà di distribuire i profitti realizzati ai soggetti proprietari, siano essi privati o pubblici. Tra le imprese sono comprese: le imprese individuali, le società di persone, le società di capitali, le società cooperative, le aziende speciali di comuni o province o regioni. Sono considerati imprese anche i lavoratori autonomi ed i liberi professionisti.

Per **istituzione non profit privata o pubblica** si intende l'unità giuridico-economica dotata o meno di personalità giuridica, di natura pubblica o privata, che produce beni e servizi destinabili o non destinabili alla vendita e che, in base alle leggi vigenti o a proprie norme statutarie, non ha facoltà di distribuire, anche indirettamente, profitti o altri guadagni diversi dalla remunerazione del lavoro prestato ai soggetti che la hanno istituita o ai soci. Costituiscono esempi di istituzione non profit privata: le associazioni riconosciute e non riconosciute, le fondazioni, le organizzazioni non governative, le organizzazioni di volontariato, le cooperative sociali e le altre organizzazioni non lucrative di utilità sociale (ONLUS), i partiti politici, i sindacati, gli enti religiosi civilmente riconosciuti, le organizzazioni religiose ivi comprese diocesi e



werkschaften, anerkannte religiöse Gemeinschaften und religiöse Organisationen wie Diözesen und Pfarreien.

Öffentliche Körperschaften sind jene rechtlich-wirtschaftlichen Einheiten, deren Hauptaufgabe die Herstellung von nicht marktbestimmten Gütern und Dienstleistungen und/oder die Umverteilung der Einkommen und des Wohlstandes ist. Die Hauptressourcen setzen sich vorwiegend aus Pflichtabgaben der Familien, Unternehmen und Non-Profit-Einrichtungen oder aus Beiträgen von anderen Institutionen der öffentlichen Verwaltung zusammen. Dazu gehören die Handelskammer, Gemeinden, Ministerien, Provinzen, Regionen, öffentlichen Universitäten usw.

Die **Arbeitsstätte** ist jener Ort, an dem die rechtlich-wirtschaftliche Einheit (Unternehmen, Einrichtung) eine oder mehrere Wirtschaftstätigkeiten ausübt. Die Arbeitsstätte entspricht ganz oder teilweise einer rechtlich-wirtschaftlichen Einheit, die sich an einem bestimmten Ort mit Adresse und Hausnummer befindet. An diesem Ort, oder von dort ausgehend, werden von einer oder mehreren Personen Wirtschaftstätigkeiten für diese rechtlich-wirtschaftliche Einheit ausgeübt (eventuell auch Teilzeit). Dazu zählen verschiedene Arten von Arbeitsstätten: Agenturen, Gasthäuser, Ambulatorien, Bars, Brüche, Lager, Domicile, Garagen, Laboratorien, Magazine, Bergwerke, Geschäfte, Werkstätten, Krankenhäuser, Restaurants, Schulen, professionelle Weiterbildungsstätten, Büros usw.

Beschäftigte sind die in einer rechtlich-wirtschaftlichen Einheit selbstständig oder unselbstständig angestellten Personen (Vollzeit, Teilzeit oder mit Arbeits- und Ausbildungsvertrag), auch wenn sie zeitweise von der Arbeit fernbleiben. Bei den öffentlichen Körperschaften und Non-Profit-Organisationen fallen nur unselbstständig Beschäftigte in diese Kategorie.

Das **sich im Dienst befindliche Personal** umfasst das in der Verwaltung unselbstständig beschäftigte unbefristete oder befristete Personal, unabhängig davon, zu welcher Verwaltung es gehört. Ausgeschlossen ist das zu anderen Verwaltungen abkommandierte oder abgestellte Personal, eingeschlossen ist hingegen das von anderen Verwaltungen abkommandierte oder abgestellte Personal. Ebenfalls eingeschlossen ist das nicht unselbstständig beschäftigte Personal: Beschäftigte in geregelter und fortwährender Zusammenarbeit (Co.co.co.) und/oder Beschäftigte mit Projektarbeitsverträgen (Co.co.pro.), Beschäftigte mit einem zeitweiligen Arbeitsvertrag (sog. Arbeitskräfteüberlassung, ehemalige Leiharbeit), Beschäftigte mit einem Eingliederungs- oder Ausbildungsvertrag und andere atypische Beschäf-

parrocchie.

Per **istituzione pubblica** si intende l'unità giuridico-economica la cui funzione principale è quella di produrre beni e servizi non destinabili alla vendita e/o di ridistribuire il reddito e la ricchezza e la cui risorse principali sono costituite da prelevamenti obbligatori effettuati presso le famiglie, le imprese e le istituzioni non profit o da trasferimenti a fondo perduto ricevuti da altre istituzioni dell'amministrazione pubblica. Costituiscono esempi di istituzione pubblica: Camera di commercio, Comune, Ministero, Provincia, Regione, Università pubblica, ecc.

L'**unità locale** è il luogo fisico nel quale un'unità giuridico-economica (impresa, istituzione) esercita una o più attività economiche. L'unità locale corrisponde ad un'unità giuridico-economica o ad una sua parte, situata in una località topograficamente identificata da un indirizzo e da un numero civico. In tale località, o a partire da tale località, si esercitano delle attività economiche per le quali una o più persone lavorano (eventualmente a tempo parziale) per conto della stessa unità giuridico-economica. Costituiscono esempi di unità locale le seguenti tipologie: agenzia, albergo, ambulatorio, bar, cava, deposito, domicilio, garage, laboratorio, magazzino, miniera, negozio, officina, ospedale, ristorante, scuola, stabilimento studio professionale, ufficio, ecc.

Per **addetto** si intende la persona occupata in un'unità giuridico-economica, come lavoratore indipendente o dipendente (a tempo pieno, a tempo parziale o con contratto di formazione e lavoro), anche se temporaneamente assente dal lavoro. Per le istituzioni pubbliche e per le istituzioni non profit rientrano nella categoria i soli lavoratori dipendenti.

Il **personale effettivo in servizio** comprende il **personale dipendente**, a tempo indeterminato o determinato, impegnato all'interno dell'amministrazione, a prescindere da quella di appartenenza. È escluso il personale comandato o distaccato presso altre amministrazioni ed è incluso il personale comandato o distaccato proveniente da altre amministrazioni. È incluso, inoltre, il **personale non dipendente**: i lavoratori con contratto di collaborazione coordinata e continuativa (co.co.co.) e/o i collaboratori a progetto (co.co.pro.), i lavoratori con contratto di lavoro temporaneo (c.d. lavoro somministrato, ovvero ex lavoro interinale), i lavoratori con contratto di inserimento o di formazione e altri lavoratori atipici (quali: lavoratori con contratto occasionale di tipo accessorio (voucher), addetti ai lavori socialmente utili (Lsu) e

tigungsarten (wie z.B.: geringfügige Beschäftigung (Voucher), sozialnützliche Arbeit (Lsu) und gemeinnützige Arbeit (Lpu), Forschungsstipendien und Stipendien und Freiwilligenarbeit im nationalen Zivildienst).

Das **arbeitsstättenexterne Personal** setzt sich aus der Gesamtheit der Personen zusammen, die ihre entlohnte oder nicht entlohnte Arbeit für eine betriebliche oder institutionelle Arbeitsstätte verrichten, ohne ein selbstständig oder unselbstständig Beschäftigter zu sein. Zum externen Personal gehören die Mitarbeiter mit Vertrag über geregelte und fortwährende Zusammenarbeit, die Leiharbeiter und die Ehrenamtlichen.

Der **Ehrenamtliche** ist eine Person, die ihren direkten, auch gelegentlichen, Beitrag ohne jegliche Entlohnung innerhalb einer rechtlich-wirtschaftlichen Einheit (Unternehmen, Einrichtung) anbietet, unabhängig davon, ob diese Person Mitglied oder in derselben eingeschrieben ist. Blut- oder Organspender gelten nicht als Ehrenamtliche.

Leiharbeiter (ehemals Zeitarbeiter) werden von einer Arbeitsvermittlungagentur (Verleiher) auf Zeit angestellt; diese wiederum stellt sie einem anderen Unternehmen (Entleiher) zwecks Bewältigung eines zeitweiligen Produktionsbedarfs zur Verfügung.

Als **Mitarbeiter mit Vertrag über geregelte und fortwährende Zusammenarbeit** gilt eine Person, die ein nicht bindendes, untergeordnetes Arbeitsverhältnis mit einem Unternehmen oder einer Organisation ohne Erwerbszweck hat. Ihre einheitliche und kontinuierliche Tätigkeit beruflicher oder künstlerischer Natur wird für eine festgelegte Zeit und gegen ein regelmäßiges und vorbestimmtes Entgelt ausgeübt.

Eine **Sportorganisation** ist eine Vereinigung von Personen zum Zwecke der Ausübung einer oder mehrerer Sporttätigkeiten, welche keine Gewinnabsicht hat. Die Organisationen gliedern sich in **Sportsektionen**, in denen eine oder mehrere „verwandte“ Sportarten ausgeübt werden. Eine Sektion hat auch die Möglichkeit, ihre Tätigkeit in verschiedenen Gemeinden auszuüben.

Unter **Sporttätigkeit** versteht man die Tätigkeit, die eine Sportorganisation als sogenannte ordentliche Jahrestätigkeit ausübt und die bestimmte Schwerpunkte (Training, Freundschafts- und Meisterschaftsspiele, Rennen, Wettkämpfe usw.) umfasst.

(Eingeschriebene) Mitglieder sind alle Personen, die sich bei einer Organisation ohne Er-

lavori di pubblica utilità (Lpu), i titolari di assegni di ricerca e borse di studio e i volontari del servizio civile nazionale).

Il **personale esterno all'unità locale** è costituito dall'insieme di persone che prestano la propria opera, remunerata o meno, presso un'unità locale di impresa o istituzione senza essere lavoratori indipendenti o dipendenti. Fanno parte del personale esterno i soggetti con contratto di collaborazione coordinata e continuativa, i lavoratori somministrati (ex interinali) e i volontari.

Il **volontario** è la persona che presta la propria opera diretta, anche saltuaria, senza alcun corrispettivo, nell'ambito di un'unità giuridico-economica (impresa o istituzione), indipendentemente dal fatto che sia socio o iscritto della stessa. Tra i volontari non sono inclusi i donatori di sangue o di organi.

Con il termine **lavoratore temporaneo (ex interinale)** si identifica la persona assunta da un'impresa di fornitura di lavoro temporaneo (impresa fornitrice) la quale pone uno o più lavoratori a disposizione di un'altra unità giuridico-economica (impresa o istituzione utilizzatrice) per coprire un fabbisogno produttivo a carattere temporaneo.

Per **collaboratore coordinato e continuativo** si intende la persona che presta la propria opera presso un'impresa o istituzione con rapporto di lavoro non soggetto a vincolo di subordinazione e che fornisce una prestazione dal contenuto intrinsecamente professionale o artistico, svolta in modo unitario e continuativo per un tempo predeterminato, ricevendo un compenso a carattere periodico e prestabilito.

Per **organizzazione sportiva** si intende un gruppo di persone organizzato con lo scopo di praticare una o più discipline sportive, di regola senza fine di lucro. Le organizzazioni si articolano in **sezioni sportive**, in cui vengono esercitate uno o più sport "simili". Una sezione ha anche la possibilità di svolgere la sua attività in comuni diversi.

Per **attività sportiva** si intendono tutte le attività sociali che le organizzazioni sportive svolgono nel corso dell'anno (gli allenamenti, le partite amichevoli e di campionato, le gare, ecc.).

Sono definiti **associati (iscritti)** le persone che aderiscono ad un'organizzazione con il "tessera-



werbszweck anmelden und dafür eine Mitglieds-
karte erhalten, seien es aktive Mitglieder oder
auch nicht aktive (z.B. Gönner).

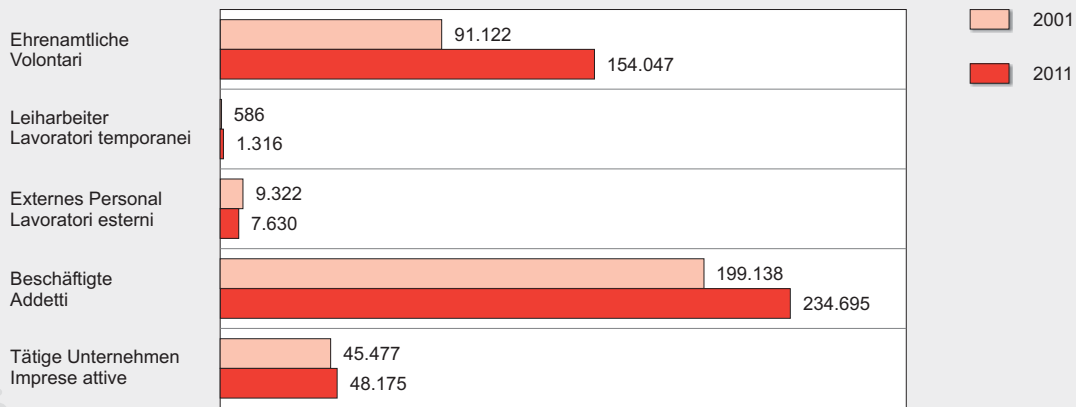
Aktive Mitglieder sind jene, die innerhalb einer
Organisation eine entsprechende Tätigkeit aus-
üben.

mento", siano essi attivi (praticanti) o meno (per
esempio sostenitori).

I **soci attivi** sono coloro che, all'interno di un'or-
ganizzazione, svolgono una specifica attività.

Graf. 10.a

Unternehmen, Organisationen und Beschäftigte im Überblick - Arbeitsstättenzählungen 2001 und 2011
Imprese, istituzioni e addetti in sintesi - Censimenti industria e servizi 2001 e 2011



© astat 2021 - Ir





Tab. 10.1

Unternehmen, Organisationen ohne Erwerbszweck und Beschäftigte nach Rechtsform - Arbeitsstättenzählungen 2001 und 2011
Imprese, istituzioni e addetti per forma giuridica - Censimenti industria e servizi 2001 e 2011

| RECHTSFORM | 2001 | | | | |
|---------------------------------------|--|-------------------------|---|---------------------------------------|----------------------------|
| | Tätige Unternehmen und Organisationen Imprese ed istituzioni attive | Beschäftigte Addetti | Externes Personal Lavoratori esterni | Leiharbeiter Lavoratori temporanei | Ehrenamtliche Volontari |
| Absolute Werte / Dati assoluti | | | | | |
| Unternehmen | | | | | |
| Einzelbetrieb | 25.474 | 49.131 | 1.562 | 58 | - |
| Offene Handelsgesellschaft | 4.613 | 22.758 | 745 | 53 | - |
| Kommanditgesellschaft | 5.150 | 21.244 | 715 | 48 | - |
| Andere Gesellschaftsform | 490 | 1.861 | 183 | 12 | - |
| Aktiengesellschaft | 310 | 19.560 | 641 | 66 | - |
| Gesellschaft mit beschränkter Haftung | 3.071 | 34.735 | 1.573 | 243 | - |
| Genossenschaft | 677 | 7.814 | 414 | 30 | - |
| Andere Unternehmensform | 142 | 450 | 199 | 4 | - |
| Insgesamt | 39.927 | 157.553 | 6.032 | 514 | - |
| Non-Profit-Organisationen | | | | | |
| Sozialgenossenschaft | 52 | 629 | 81 | 4 | 172 |
| Anerkannter Verein | 411 | 1.815 | 582 | 3 | 8.972 |
| Stiftung | 41 | 362 | 38 | - | 114 |
| Nicht anerkannter Verein | 4.760 | 1.853 | 1.032 | 38 | 80.777 |
| Andere Non-Profit-Organisation | 60 | 1.152 | 67 | 8 | 526 |
| Insgesamt | 5.324 | 5.811 | 1.800 | 53 | 90.561 |
| Öffentliche Körperschaften | | | | | |
| Provinz | 1 | 20.261 | 172 | 8 | 7 |
| Gemeinde | 116 | 4.588 | 598 | 11 | 368 |
| Bezirksgemeinschaft | 8 | 1.205 | 20 | - | 34 |
| Sanitätsbetrieb | 4 | 8.253 | 574 | - | 1 |
| Andere öffentliche Körperschaft | 97 | 1.467 | 126 | - | 151 |
| Insgesamt | 226 | 35.774 | 1.490 | 19 | 561 |
| Insgesamt | 45.477 | 199.138 | 9.322 | 586 | 91.122 |

Prozentuelle Verteilung / Composizione percentuale

| | | | | | |
|---------------------------------------|--------------|--------------|--------------|--------------|---------------|
| Unternehmen | | | | | |
| Einzelbetrieb | 63,8 | 31,2 | 25,9 | 11,3 | - |
| Offene Handelsgesellschaft | 11,6 | 14,4 | 12,4 | 10,3 | - |
| Kommanditgesellschaft | 12,9 | 13,5 | 11,9 | 9,3 | - |
| Andere Gesellschaftsform | 1,2 | 1,2 | 3,0 | 2,3 | - |
| Aktiengesellschaft | 0,8 | 12,4 | 10,6 | 12,8 | - |
| Gesellschaft mit beschränkter Haftung | 7,7 | 22,0 | 26,1 | 47,3 | - |
| Genossenschaft | 1,7 | 5,0 | 6,9 | 5,8 | - |
| Andere Unternehmensform | 0,4 | 0,3 | 3,3 | 0,8 | - |
| Insgesamt | 100,0 | 100,0 | 100,0 | 100,0 | - |
| Non-Profit-Organisationen | | | | | |
| Sozialgenossenschaft | 1,0 | 10,8 | 4,5 | 7,5 | 0,2 |
| Anerkannter Verein | 7,7 | 31,2 | 32,3 | 5,7 | 9,9 |
| Stiftung | 0,8 | 6,2 | 2,1 | - | 0,1 |
| Nicht anerkannter Verein | 89,4 | 31,9 | 57,3 | 71,7 | 89,2 |
| Andere Non-Profit-Organisation | 1,1 | 19,8 | 3,7 | 15,1 | 0,6 |
| Insgesamt | 100,0 | 100,0 | 100,0 | 100,0 | 100,0 |
| Öffentliche Körperschaften | | | | | |
| Provinz | 0,4 | 56,6 | 11,5 | 42,1 | 1,2 |
| Gemeinde | 51,3 | 12,8 | 40,1 | 57,9 | 65,6 |
| Bezirksgemeinschaft | 3,5 | 3,4 | 1,3 | - | 6,1 |
| Sanitätsbetrieb | 1,8 | 23,1 | 38,5 | - | 0,2 |
| Andere öffentliche Körperschaft | 42,9 | 4,1 | 8,5 | - | 26,9 |
| Insgesamt | 100,0 | 100,0 | 100,0 | 100,0 | 100,0 |
| Insgesamt | 100,0 | 100,0 | 100,0 | 100,0 | 1,00,0 |

Quelle: ISTAT, ASTAT

Tab. 10.1 - Fortsetzung / Segue

Unternehmen, Organisationen ohne Erwerbszweck und Beschäftigte nach Rechtsform - Arbeitsstättenzählungen 2001 und 2011
Imprese, istituzioni e addetti per forma giuridica - Censimenti industria e servizi 2001 e 2011

| Tätige Unternehmen und Organisationen Imprese ed istituzioni attive | 2011 | | | | FORMA GIURIDICA |
|--|-------------------------|---|---------------------------------------|----------------------------|-----------------------------------|
| | Beschäftigte Addetti | Externes Personal Lavoratori esterni | Leiharbeiter Lavoratori temporanei | Ehrenamtliche Volontari | |
| Absolute Werte / Dati assoluti | | | | | |
| 25.927 | 47.608 | 146 | 1 | - | Imprese |
| 3.724 | 19.205 | 74 | 4 | - | Impresa individuale |
| 6.200 | 27.664 | 101 | 8 | - | Società in nome collettivo |
| 519 | 3.213 | 71 | - | - | Società in accomandita semplice |
| 360 | 24.431 | 544 | 239 | - | Altra società di persone |
| 5.289 | 53.773 | 1.314 | 199 | - | Società per azioni |
| 584 | 8.667 | 391 | 5 | - | Società a responsabilità limitata |
| 456 | 997 | 205 | 2 | - | Società cooperativa |
| 43.059 | 185.558 | 2.846 | 458 | - | Altra forma di impresa |
| | | | | | Totale |
| 111 | 1.792 | 243 | 14 | 553 | Istituzioni non profit |
| 1.369 | 2.586 | 1.835 | 13 | 49.895 | Società cooperativa sociale |
| 59 | 965 | 320 | 3 | 1.814 | Associazione riconosciuta |
| 2.971 | 1.211 | 1.101 | 11 | 92.971 | Fondazione |
| 417 | 723 | 127 | 8 | 6.567 | Associazione non riconosciuta |
| 4.927 | 7.277 | 3.626 | 49 | 151.800 | Altra istituzione non profit |
| | | | | | Totale |
| 1 | 21.700 | 135 | - | 6 | Istituzioni pubbliche |
| 116 | 4.570 | 239 | 17 | 153 | Provincia |
| 7 | 1.830 | 68 | 5 | 748 | Comune |
| 1 | 9.152 | 12 | 645 | - | Comunità comprensoriale |
| 64 | 4.608 | 704 | 142 | 1.340 | Azienda sanitaria |
| 189 | 41.860 | 1.158 | 809 | 2.247 | Altra istituzione pubblica |
| | | | | | Totale |
| 48.175 | 234.695 | 7.630 | 1.316 | 154.047 | Totale |

Prozentuelle Verteilung / Composizione percentuale

| | | | | | |
|--------------|--------------|--------------|--------------|--------------|-----------------------------------|
| 60,2 | 25,7 | 5,1 | 0,2 | - | Imprese |
| 8,6 | 10,3 | 2,6 | 0,9 | - | Impresa individuale |
| 14,4 | 14,9 | 3,5 | 1,7 | - | Società in nome collettivo |
| 1,2 | 1,7 | 2,5 | - | - | Società in accomandita semplice |
| 0,8 | 13,2 | 19,1 | 52,2 | - | Altra società di persone |
| 12,3 | 29,0 | 46,2 | 43,4 | - | Società per azioni |
| 1,4 | 4,7 | 13,7 | 1,1 | - | Società a responsabilità limitata |
| 1,1 | 0,5 | 7,2 | 0,4 | - | Società cooperativa |
| 100,0 | 100,0 | 100,0 | 100,0 | - | Altra forma di impresa |
| | | | | | Totale |
| 2,3 | 24,6 | 6,7 | 28,6 | 0,4 | Istituzioni non profit |
| 27,8 | 35,5 | 50,6 | 26,5 | 32,9 | Società cooperativa sociale |
| 1,2 | 13,3 | 8,8 | 6,1 | 1,2 | Associazione riconosciuta |
| 60,3 | 16,6 | 30,4 | 22,4 | 61,2 | Fondazione |
| 8,5 | 9,9 | 3,5 | 16,3 | 4,3 | Associazione non riconosciuta |
| 100,0 | 100,0 | 100,0 | 100,0 | 100,0 | Altra istituzione non profit |
| | | | | | Totale |
| 0,5 | 51,8 | 11,7 | - | 0,3 | Istituzioni pubbliche |
| 61,4 | 10,9 | 20,6 | 2,1 | 6,8 | Provincia |
| 3,7 | 4,4 | 5,9 | 0,6 | 33,3 | Comune |
| 0,5 | 21,9 | 1,0 | 79,7 | - | Comunità comprensoriale |
| 33,9 | 11,0 | 60,8 | 17,6 | 59,6 | Azienda sanitaria |
| 100,0 | 100,0 | 100,0 | 100,0 | 100,0 | Altra istituzione pubblica |
| | | | | | Totale |
| 100,0 | 100,0 | 100,0 | 100,0 | 100,0 | Totale |

Fonte: ISTAT, ASTAT



Tab. 10.2

Unternehmen, Non-Profit-Organisationen, Arbeitsstätten und jeweilige Beschäftigte nach Gemeinde - Arbeitsstättenzählung 2011
Imprese, istituzioni non profit, unità locali e relativi addetti per comune - Censimento industria e servizi 2011

| GEMEINDEN | Unter- nehmen Imprese | Non-Profit- Organisa- tionen Istituzioni non profit | Arbeitsstätten / Unità locali | | | | Insgesamt / Totale | | COMUNI |
|----------------------------|---------------------------------|---|-------------------------------|-------------------------|---|-------------------------|--|----------------------------------|---------------------|
| | | | Unternehmen Imprese | | Non-Profit-Organisationen Istituzioni non profit | | Arbeits- stätten Unità locali | Be- schäftigte Addetti | |
| | | | Anzahl Numero | Beschäftigte Addetti | Anzahl Numero | Beschäftigte Addetti | | | |
| 001 Aldein | 112 | 18 | 118 | 420 | 38 | 33 | 156 | 453 | Aldino |
| 002 Andrian | 81 | 12 | 88 | 226 | 27 | 53 | 115 | 279 | Andriano |
| 003 Altrei | 24 | 9 | 26 | 53 | 18 | 16 | 44 | 69 | Anterivo |
| 004 Eppan a.d.Weinstr. | 1.147 | 126 | 1.204 | 3.710 | 197 | 974 | 1.401 | 4.684 | Appiano s.s.d.v. |
| 005 Haffing | 66 | 9 | 75 | 367 | 17 | 15 | 92 | 382 | Avelengo |
| 006 Abtei | 589 | 46 | 621 | 2.805 | 84 | 223 | 705 | 3.028 | Badia |
| 007 Barbisan | 112 | 15 | 121 | 592 | 35 | 49 | 156 | 641 | Barbiano |
| 008 Bozen | 10.341 | 996 | 11.219 | 47.510 | 1.540 | 20.032 | 12.759 | 67.542 | Bolzano |
| 009 Prags | 62 | 8 | 65 | 213 | 16 | 24 | 81 | 237 | Braies |
| 010 Brenner | 159 | 27 | 189 | 801 | 47 | 72 | 236 | 873 | Brennero |
| 011 Brixen | 1.700 | 181 | 1.858 | 7.818 | 365 | 4.495 | 2.223 | 12.313 | Bressanone |
| 012 Branzoll | 117 | 22 | 130 | 499 | 38 | 66 | 168 | 565 | Bronzolo |
| 013 Bruneck | 1.538 | 157 | 1.733 | 8.857 | 296 | 3.963 | 2.029 | 12.820 | Brunico |
| 014 Kuens | 21 | 3 | 21 | 35 | 7 | 7 | 28 | 42 | Caines |
| 015 Kaltern a.d.Weinstr. | 630 | 83 | 664 | 2.017 | 111 | 264 | 775 | 2.281 | Caldaro s.s.d.v. |
| 016 Freienfeld | 139 | 42 | 146 | 918 | 75 | 80 | 221 | 998 | Campo di Trens |
| 017 Sand in Taufers | 477 | 41 | 517 | 2.509 | 79 | 386 | 596 | 2.895 | Campo Tures |
| 018 Kastelbell-Tschars | 127 | 29 | 138 | 596 | 50 | 44 | 188 | 640 | Castelbello-Ciardes |
| 019 Kastelruth | 770 | 49 | 815 | 3.613 | 96 | 337 | 911 | 3.950 | Castelrotto |
| 020 Tschermers | 128 | 12 | 134 | 288 | 24 | 35 | 158 | 323 | Cermes |
| 021 Kiens | 165 | 18 | 173 | 1226 | 35 | 54 | 208 | 1.280 | Chienes |
| 022 Klausen | 389 | 57 | 435 | 1.349 | 104 | 379 | 539 | 1.728 | Chiusa |
| 023 Karneid | 273 | 44 | 292 | 919 | 76 | 268 | 368 | 1.187 | Cornedo all'Isarco |
| 024 Kurtatsch a.d.Weinstr. | 142 | 34 | 154 | 788 | 54 | 154 | 208 | 942 | Cortaccia s.s.d.v. |
| 025 Kurtinig a.d.Weinstr. | 26 | 12 | 28 | 94 | 20 | 18 | 48 | 112 | Cortina s.s.d.v. |
| 026 Corvara | 356 | 16 | 380 | 2.248 | 29 | 50 | 409 | 2.298 | Corvara in Badia |
| 027 Graun im Vinschgau | 189 | 28 | 199 | 733 | 65 | 118 | 264 | 851 | Curon Venosta |
| 028 Toblach | 302 | 38 | 332 | 1.451 | 71 | 193 | 403 | 1.644 | Dobbiaco |
| 029 Neumarkt | 452 | 67 | 503 | 4.391 | 133 | 608 | 636 | 4.999 | Egna |
| 030 Pflazen | 150 | 17 | 163 | 597 | 30 | 57 | 193 | 654 | Falzes |
| 031 Völs am Schlern | 257 | 38 | 268 | 850 | 57 | 118 | 325 | 968 | Fié allo Sciliar |
| 032 Franzensfeste | 51 | 10 | 58 | 215 | 24 | 29 | 82 | 244 | Fortezza |
| 033 Villnöß | 166 | 35 | 169 | 521 | 58 | 106 | 227 | 627 | Funes |
| 034 Gais | 148 | 27 | 158 | 844 | 49 | 74 | 207 | 918 | Gais |
| 035 Gargazon | 115 | 13 | 125 | 489 | 27 | 32 | 152 | 521 | Gargazzone |
| 036 Glurns | 74 | 11 | 77 | 377 | 26 | 48 | 103 | 425 | Glorenza |
| 037 Latsch | 315 | 48 | 337 | 1.514 | 92 | 252 | 429 | 1.766 | Laces |
| 038 Algund | 411 | 32 | 431 | 1.505 | 49 | 192 | 480 | 1.697 | Lagundo |
| 039 Lajen | 205 | 24 | 217 | 653 | 43 | 101 | 260 | 754 | Laion |
| 040 Leifers | 972 | 85 | 1.045 | 3.975 | 150 | 876 | 1.195 | 4.851 | Laives |
| 041 Lana | 1.071 | 87 | 1.161 | 4.446 | 140 | 906 | 1.301 | 5.352 | Lana |
| 042 Laas | 188 | 42 | 201 | 1.035 | 85 | 158 | 286 | 1.193 | Lasa |
| 043 Laurein | 26 | 12 | 28 | 65 | 23 | 28 | 51 | 93 | Lauregno |
| 044 Lüsen | 79 | 17 | 87 | 278 | 29 | 62 | 116 | 340 | Luson |
| 045 Margreid a.d.Weinstr. | 71 | 16 | 77 | 262 | 35 | 39 | 112 | 301 | Magré s.s.d.v. |
| 046 Mals | 310 | 56 | 333 | 1.177 | 125 | 488 | 458 | 1.665 | Malles Venosta |
| 047 Enneberg | 344 | 34 | 357 | 1.422 | 65 | 171 | 422 | 1.593 | Marebbe |
| 048 Marling | 184 | 20 | 189 | 588 | 35 | 56 | 224 | 644 | Marlengo |
| 049 Martell | 56 | 13 | 60 | 166 | 25 | 14 | 85 | 180 | Martello |
| 050 Mölten | 113 | 21 | 129 | 241 | 34 | 64 | 163 | 305 | Meltina |
| 051 Meran | 3.353 | 297 | 3.625 | 11.981 | 520 | 3.914 | 4.145 | 15.895 | Merano |
| 052 Welsberg-Taisten | 182 | 25 | 195 | 890 | 52 | 176 | 247 | 1.066 | Monguelfo-Tesido |
| 053 Montan | 131 | 25 | 136 | 425 | 39 | 65 | 175 | 490 | Montagna |
| 054 Moos in Passeier | 149 | 38 | 156 | 467 | 69 | 70 | 225 | 537 | Moso in Passiria |
| 055 Nals | 145 | 15 | 150 | 449 | 28 | 43 | 178 | 492 | Nalles |
| 056 Naturns | 440 | 43 | 470 | 2.034 | 70 | 236 | 540 | 2.270 | Naturno |
| 057 Natz-Schabs | 202 | 33 | 216 | 823 | 56 | 80 | 272 | 903 | Naz-Sciaves |
| 058 Welschnofen | 205 | 19 | 211 | 726 | 37 | 114 | 248 | 840 | Nova Levante |
| 059 Deutschnofen | 327 | 34 | 352 | 1.436 | 69 | 244 | 421 | 1.680 | Nova Ponente |
| 060 Auer | 339 | 43 | 369 | 1.599 | 76 | 521 | 445 | 2.120 | Ora |

Tab. 10.2 - Fortsetzung / Segue

Unternehmen, Non-Profit-Organisationen, Arbeitsstätten und jeweilige Beschäftigte nach Gemeinde - Arbeitsstättenzählung 2011
Imprese, istituzioni non profit, unità locali e relativi addetti per comune - Censimento industria e servizi 2011

| GEMEINDEN | Unter- nehmen Imprese | Non-Profit- Organisa- tionen Istituzioni non profit | Arbeitsstätten / Unità locali | | | | Insgesamt / Totale | | COMUNI |
|----------------------------|---------------------------------|---|-------------------------------|-------------------------|---|-------------------------|--|----------------------------------|-------------------------|
| | | | Unternehmen Imprese | | Non-Profit-Organisationen Istituzioni non profit | | Arbeits- stätten Unità locali | Be- schäftigte Addetti | |
| | | | Anzahl Numero | Beschäftigte Addetti | Anzahl Numero | Beschäftigte Addetti | | | |
| 061 St.Ulrich | 646 | 49 | 686 | 2.217 | 77 | 472 | 763 | 2.689 | Ortisei |
| 062 Partschins | 269 | 25 | 281 | 712 | 44 | 116 | 325 | 828 | Parcines |
| 063 Percha | 84 | 17 | 92 | 335 | 33 | 38 | 125 | 373 | Perca |
| 064 Plaus | 58 | 6 | 60 | 138 | 14 | 29 | 74 | 167 | Plaus |
| 065 Waidbruck | 16 | 3 | 20 | 48 | 11 | 15 | 31 | 63 | Ponte Gardena |
| 066 Burgstall | 142 | 17 | 153 | 726 | 32 | 31 | 185 | 757 | Postal |
| 067 Prad am Stilfser Joch | 242 | 29 | 264 | 987 | 60 | 267 | 324 | 1.254 | Prato allo Stelvio |
| 068 Prettau | 32 | 12 | 33 | 66 | 23 | 20 | 56 | 86 | Predoi |
| 069 Proveis | 17 | 12 | 20 | 39 | 18 | 7 | 38 | 46 | Proveis |
| 070 Ratschings | 238 | 54 | 256 | 1.465 | 96 | 106 | 352 | 1.571 | Racines |
| 071 Rasen-Antholz | 242 | 35 | 257 | 965 | 63 | 72 | 320 | 1.037 | Rasun Anterselva |
| 072 Ritten | 524 | 59 | 545 | 2.504 | 115 | 356 | 660 | 2.860 | Renon |
| 073 Riffian | 93 | 20 | 97 | 202 | 34 | 36 | 131 | 238 | Rifiano |
| 074 Mühlbach | 270 | 37 | 299 | 1.329 | 70 | 141 | 369 | 1.470 | Rio di Pusteria |
| 075 Rodeneck | 77 | 14 | 83 | 251 | 28 | 80 | 111 | 331 | Rodengo |
| 076 Salurn a.d.Weinstr. | 219 | 37 | 239 | 767 | 63 | 194 | 302 | 961 | Salorno s.s.d.v. |
| 077 Innichen | 345 | 42 | 383 | 1.678 | 77 | 701 | 460 | 2.379 | S.Candido |
| 079 Jenesian | 186 | 33 | 194 | 480 | 58 | 136 | 252 | 616 | S.Genesis Atesino |
| 080 St.Leonhard in Pass. | 242 | 43 | 256 | 1.018 | 73 | 229 | 329 | 1.247 | S.Leonardo in Pass. |
| 081 St.Lorenzen | 279 | 23 | 297 | 1.631 | 50 | 82 | 347 | 1.713 | S.Lorenzo di Sebato |
| 082 St.Martin in Thurn | 167 | 23 | 182 | 456 | 48 | 208 | 230 | 664 | S.Martino in Badia |
| 083 St.Martin in Passeier | 200 | 30 | 212 | 1.000 | 54 | 135 | 266 | 1.135 | S.Martino in Pass. |
| 084 St.Pankraz | 113 | 20 | 119 | 282 | 30 | 74 | 149 | 356 | S.Pancrazio |
| 085 St.Christina in Gröden | 288 | 18 | 304 | 1.068 | 32 | 69 | 336 | 1.137 | S.Cristina Val Gard. |
| 086 Sarntal | 475 | 44 | 490 | 1.810 | 94 | 322 | 584 | 2.132 | Sarentino |
| 087 Schenna | 302 | 18 | 316 | 856 | 33 | 68 | 349 | 924 | Scena |
| 088 Mühlwald | 56 | 14 | 60 | 167 | 28 | 37 | 88 | 204 | Selva dei Molini |
| 089 Wolkenstein in Gröden | 557 | 22 | 586 | 2.890 | 38 | 118 | 624 | 3.008 | Selva di Val Gard. |
| 091 Schnals | 104 | 25 | 113 | 482 | 50 | 44 | 163 | 526 | Senales |
| 092 Sexten | 254 | 21 | 272 | 1.382 | 34 | 45 | 306 | 1.427 | Sesto |
| 093 Schlanders | 429 | 62 | 489 | 2.014 | 144 | 793 | 633 | 2.807 | Silandro |
| 094 Schluderns | 98 | 15 | 109 | 687 | 31 | 47 | 140 | 734 | Sluderno |
| 095 Stilfs | 141 | 15 | 143 | 666 | 35 | 37 | 178 | 703 | Stelvio |
| 096 Terenten | 100 | 13 | 105 | 477 | 26 | 41 | 131 | 518 | Terento |
| 097 Terlan | 344 | 44 | 361 | 1.608 | 73 | 199 | 434 | 1.807 | Terlano |
| 098 Tramin a.d.Weinstr. | 257 | 31 | 272 | 983 | 46 | 183 | 318 | 1.166 | Termeno s.s.d.v. |
| 099 Tisens | 134 | 22 | 140 | 401 | 36 | 94 | 176 | 495 | Tesimo |
| 100 Tiers | 86 | 15 | 97 | 230 | 23 | 53 | 120 | 283 | Tires |
| 101 Tirol | 335 | 27 | 340 | 750 | 39 | 112 | 379 | 862 | Tirolo |
| 102 Truden im Naturpark | 65 | 14 | 69 | 197 | 28 | 31 | 97 | 228 | Trodèna nel p. n. |
| 103 Taufers im Münstertal | 45 | 14 | 46 | 117 | 27 | 42 | 73 | 159 | Tubre |
| 104 Ulten | 194 | 46 | 205 | 677 | 78 | 145 | 283 | 822 | Ultimo |
| 105 Pfatten | 52 | 4 | 59 | 158 | 13 | 152 | 72 | 310 | Vadena |
| 106 Olang | 154 | 27 | 272 | 1.323 | 55 | 128 | 327 | 1.451 | Valdaora |
| 107 Pfitsch | 252 | 25 | 163 | 676 | 48 | 51 | 211 | 727 | Val di Vizze |
| 108 Ahrntal | 373 | 58 | 397 | 1.643 | 116 | 267 | 513 | 1.910 | Valle Aurina |
| 109 Gsies | 116 | 34 | 123 | 427 | 56 | 62 | 179 | 489 | Valle di Casies |
| 110 Vintl | 203 | 27 | 218 | 827 | 66 | 126 | 284 | 953 | Vandöies |
| 111 Vahrn | 372 | 51 | 421 | 1.991 | 84 | 188 | 505 | 2.179 | Varna |
| 112 Vöran | 68 | 15 | 73 | 213 | 26 | 22 | 99 | 235 | Verano |
| 113 Niederdorf | 99 | 19 | 107 | 456 | 32 | 104 | 139 | 560 | Villabassa |
| 114 Villanders | 105 | 18 | 111 | 398 | 31 | 75 | 142 | 473 | Villandro |
| 115 Sterzing | 544 | 48 | 623 | 3.187 | 102 | 1.119 | 725 | 4.306 | Vipiteno |
| 116 Feldthurns | 156 | 17 | 160 | 537 | 36 | 94 | 196 | 631 | Velturno |
| 117 Wengen | 136 | 18 | 143 | 431 | 31 | 36 | 174 | 467 | La Valle |
| 118 U.L.Frau i.W.-St.Felix | 51 | 17 | 53 | 171 | 33 | 44 | 86 | 215 | Senale-S.Felice |
| Südtirol insgesamt | 43.059 | 4.927 | 46.396 | 188.292 | 8.759 | 50.837 | 55.155 | 239.129 | Totale provincia |

Quelle: ISTAT, ASTAT

Fonte: ISTAT, ASTAT



Tab. 10.3

Unternehmen und Beschäftigte nach Beschäftigtengrößenklassen und Wirtschaftssektor - 2018

Imprese e addetti per classe di addetti e settore economico - 2018

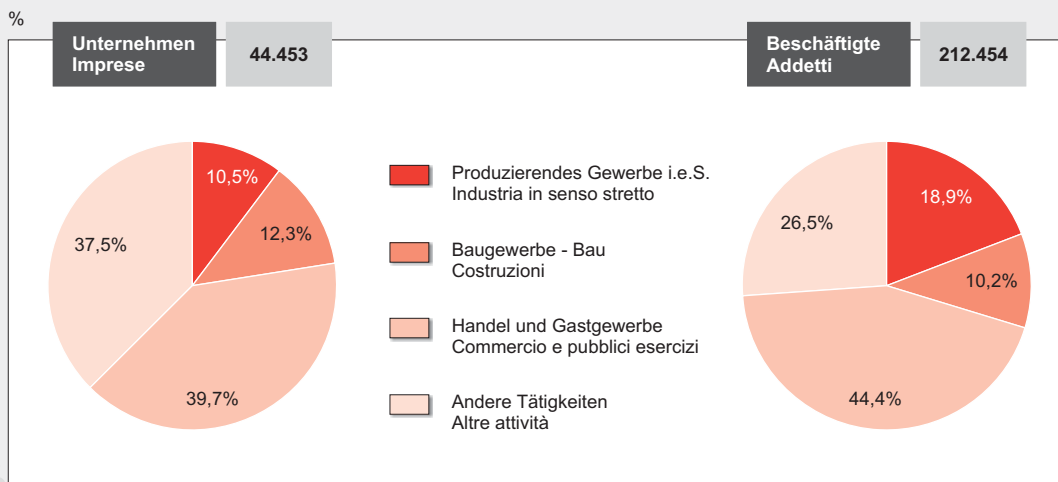
| BE-SCHÄFTIGTEN-GRÖSSEN-KLASSE (a) | Wirtschaftssektoren Settori economici | | | | | | | | | | CLASSE DI ADDETTI (a) |
|-----------------------------------|--|------------------------------|-------------------------------|------------------------------|---|------------------------------|---|------------------------------|-----------------------------|------------------------------|-----------------------|
| | Produzierendes Gewerbe im engeren Sinn Industria in senso stretto | | Baugewerbe/Bau Costruzioni | | Handel, Transporte und Gastgewerbe Commercio, trasporti e alberghi | | Andere Dienst- leistungen Altri servizi | | Insgesamt Totale | | |
| | Unter- nehmen Imprese | Be- schäftigte Addetti | Unter- nehmen Imprese | Be- schäftigte Addetti | Unter- nehmen Imprese | Be- schäftigte Addetti | Unter- nehmen Imprese | Be- schäftigte Addetti | Unter- nehmen Imprese | Be- schäftigte Addetti | |
| 1 | 2.602 | 1.636 | 2.965 | 2.535 | 6.959 | 6.752 | 11.648 | 10.637 | 24.174 | 21.561 | 1 |
| 2-9 | 1.431 | 5.789 | 2.023 | 7.739 | 8.768 | 33.659 | 4.398 | 14.166 | 16.620 | 61.352 | 2-9 |
| 10-19 | 329 | 4.413 | 281 | 3.645 | 1.250 | 16.434 | 367 | 4.845 | 2.227 | 29.337 | 10-19 |
| 20-49 | 190 | 5.770 | 134 | 3.790 | 499 | 14.430 | 166 | 4.843 | 989 | 28.833 | 20-49 |
| 50-249 | 109 | 11.135 | 42 | 3.607 | 158 | 13.950 | 87 | 8.294 | 396 | 36.986 | 50-249 |
| 250 und mehr | 22 | 11.463 | 1 | 252 | 14 | 9.173 | 10 | 13.497 | 47 | 34.385 | 250 e più |
| Insgesamt | 4.683 | 40.207 | 5.446 | 21.567 | 17.648 | 94.398 | 16.676 | 56.282 | 44.453 | 212.454 | Totale |

(a) Da die Beschäftigtenzahl eines Unternehmens als Jahresdurchschnitt berechnet wird, umfasst die Klasse '1' die Einheiten mit durchschnittlich bis zu 1,49 Beschäftigten die Klasse '2-9' umfasst jene mit 1,50 bis 9,49 Beschäftigten usw.
Poiché il numero degli addetti di un'impresa è calcolato come media annua, la classe dimensionale '1' comprende le unità con in media fino a 1,49 addetti, la classe '2-9' comprende quelle con addetti da 1,50 a 9,49, e così via.

Quelle: ISTAT

Fonte: ISTAT

Graf. 10.b

Unternehmen und Beschäftigte nach Wirtschaftssektor - 2018
Prozentuelle VerteilungImprese e relativi addetti per settore economico - 2018
Composizione percentuale

© astat 2021 - lr



Tab. 10.4

Unternehmen und selbstständig und unselbstständig Beschäftigte nach Wirtschaftsbereich - 2018
Imprese e addetti indipendenti e dipendenti per sezioni di attività economica - 2018

| WIRTSCHAFTS- TÄTIGKEITEN | Unter- nehmen Imprese | Beschäftigte / Addetti | | | Unter- nehmen Imprese | Beschäftigte / Addetti | | | ATTIVITÀ ECONOMICHE |
|---|-----------------------------|--|--|--------------------------|-----------------------------|---|--|--------------------------|--|
| | | Selbst- ständige Indipen- denti | Unselbst- ständige Dipen- denti | Ins- gesamt Totale | | Selbst- ständige Indipen- denti | Unselbst- ständige Dipen- denti | Ins- gesamt Totale | |
| | | Absolute Werte Valori assoluti | | | | % Veränderung 2018/2017 Variazione % 2018/2017 | | | |
| B, C, D, E - Verarbeitendes Gewerbe/Herstellung von Waren, Bergbau und Gewinnung von Steinen und Erden, sonstige Industrie | 4.683 | 4.807 | 35.399 | 40.207 | 3,8 | 1,8 | 2,9 | 2,8 | B, C, D, E - Attività manifatturiere ed estrattive, altre attività |
| B - Bergbau und Gewinnung von Steinen und Erden | 29 | 27 | 185 | 212 | - | -18,5 | 5,0 | 1,3 | B - Estrazione di minerali da cave e miniere |
| C - Verarbeitendes Gewerbe/Herstellung von Waren | 3.123 | 3.861 | 32.804 | 36.665 | 0,6 | .. | 3,6 | 3,2 | C - Attività manifatturiere |
| D - Energieversorgung | 1.456 | 864 | 1.434 | 2.297 | 11,7 | 12,7 | -11,6 | -3,8 | D - Fornitura di energia elettrica, gas, vapore e aria condizionata |
| E - Wasserversorgung; Abwasser- und Abfallentsorgung und Beseitigung von Umweltverschmutzungen | 75 | 56 | 977 | 1.033 | 2,7 | -10,2 | 3,4 | 2,5 | E - Fornitura di acqua; reti fognarie, attività di gestione dei rifiuti e risanamento |
| F - Baugewerbe/Bau | 5.446 | 6.170 | 15.397 | 21.567 | 0,4 | -0,3 | 1,2 | 0,8 | F - Costruzioni |
| G, H, I - Handel, Transporte und Gastgewerbe | 17.648 | 24.169 | 70.229 | 94.398 | -0,6 | -1,2 | 7,2 | 4,9 | G, H, I - Commercio all'ingrosso e al dettaglio, trasporto e magazzinaggio, attività di alloggio e ristorazione |
| G - Handel; Reparatur von Kraftwagen und Krafträdern | 7.981 | 9.899 | 32.870 | 42.770 | -1,7 | -2,9 | 7,7 | 5,1 | G - Commercio all'ingrosso e al dettaglio; riparazione di autoveicoli e motocicli |
| H - Verkehr und Lagerung | 1.354 | 1.677 | 8.339 | 10.016 | -1,2 | -2,5 | 5,5 | 4,1 | H - Trasporto e magazzinaggio |
| I - Gastgewerbe/Beherbergung und Gastronomie | 8.313 | 12.593 | 29.020 | 41.612 | 0,7 | 0,4 | 7,1 | 5,0 | I - Attività dei servizi di alloggio e di ristorazione |
| J - Information und Kommunikation | 1.117 | 1.024 | 3.779 | 4.802 | 4,7 | 5,2 | 7,0 | 6,6 | J - Servizi di informazione e comunicazione |
| K - Erbringung von Finanz- und Versicherungsdienstleistungen | 696 | 792 | 5.449 | 6.240 | 1,5 | -1,4 | 0,5 | 0,3 | K - Attività finanziarie e assicurative |
| L - Grundstücks- und Wohnungswesen | 2.444 | 2.866 | 740 | 3.606 | -3,4 | -4,2 | 6,8 | -2,1 | L - Attività immobiliari |
| M, N - Erbringung von freiberuflichen und technischen Dienstleistungen sowie von sonstigen wirtschaftlichen Dienstleistungen | 7.554 | 7.976 | 19.522 | 27.499 | 3,0 | 2,1 | 13,3 | 9,8 | M, N - Attività professionali, scientifiche e tecniche, attività amministrative e di servizi di supporto |
| M - Erbringung von freiberuflichen, wissenschaftlichen und technischen Dienstleistungen | 6.372 | 6.718 | 5.955 | 12.674 | 2,2 | 1,5 | 12,7 | 6,4 | M - Attività professionali, scientifiche e tecniche |



Tab. 10.4 - Fortsetzung / Segue

Unternehmen und selbstständig und unselbstständig Beschäftigte nach Wirtschaftsbereich - 2018**Imprese e addetti indipendenti e dipendenti per sezioni di attività economica - 2018**

| WIRTSCHAFTS- TÄTIGKEITEN | Unter- nehmen Imprese | Beschäftigte / Addetti | | | Unter- nehmen Imprese | Beschäftigte / Addetti | | | ATTIVITÀ ECONOMICHE |
|---|-----------------------------|--|--|--------------------------|-----------------------------|---|--|--------------------------|--|
| | | Selbst- ständige Indipen- denti | Unselbst- ständige Dipen- denti | Ins- gesamt Totale | | Selbst- ständige Indipen- denti | Unselbst- ständige Dipen- denti | Ins- gesamt Totale | |
| | | Absolute Werte Valori assoluti | | | | % Veränderung 2018/2017 Variazione % 2018/2017 | | | |
| N - Vermietung, Reisebüros, unterstützende Dienst- leistungen für Unternehmen | 1.182 | 1.258 | 13.567 | 14.825 | 7,3 | 5,4 | 13,5 | 12,8 | N - Noleggio, agenzie di viaggio, servizi di supporto alle imprese |
| P, Q - Erziehung und Unterricht, Gesundheits- und Sozialwesen | 2.342 | 3.019 | 3.929 | 6.948 | -4,1 | -0,4 | 10,3 | 5,4 | P, Q - Istruzione, sanità e assistenza sociale |
| P - Erziehung und Unterricht | 510 | 1.137 | 651 | 1.788 | 6,0 | 9,7 | 7,3 | 8,8 | P - Istruzione |
| Q - Gesundheits- und Sozialwesen | 1.832 | 1.882 | 3.278 | 5.160 | -6,6 | -5,6 | 10,9 | 4,3 | Q - Sanità e assistenza sociale |
| R, S - Sonstige Dienstleistungen | 2.523 | 2.848 | 4.340 | 7.187 | 0,2 | -0,3 | 1,7 | 0,9 | R, S - Altre attività di servizi |
| R - Kunst, Sport, Unterhaltung und Erholung | 743 | 855 | 2.435 | 3.291 | 1,8 | -0,3 | 7,6 | 5,5 | R - Attività artistiche, sportive, di intratteni- mento e divertimento |
| S - Erbringung von sonstigen Dienstleistungen | 1.780 | 1.992 | 1.904 | 3.897 | -0,5 | -0,3 | -5,1 | -2,7 | S - Altre attività di servizi |
| Insgesamt | 44.453 | 53.670 | 158.783 | 212.454 | 0,4 | -0,3 | 6,0 | 4,3 | Totale |

Quelle: ISTAT

Fonte: ISTAT

Tab. 10.5

Unternehmen nach Wirtschaftssektor in den Gemeinden und in den Bezirksgemeinschaften - 2018

Absolute Werte

Imprese per settore economico nei comuni e nelle comunità comprensoriali - 2018

Valori assoluti

| GEMEINDEN | Wirtschaftssektoren / Settori economici | | | | | Insgesamt Totale | COMUNI |
|----------------------------|---|-----------------------------------|--|---|--------|---------------------|--------|
| | Produzierendes Gewerbe im engeren Sinn Industria in senso stretto | Baugewerbe/ Bau Costruzioni | Handel, Transporte und Gastgewerbe Commercio, trasporti e alberghi | Andere Dienstleistungen Altri servizi | | | |
| 001 Aldein | 17 | 32 | 46 | 18 | 113 | Aldino | |
| 002 Andrian | 19 | 15 | 33 | 30 | 97 | Andriano | |
| 003 Altrei | 2 | 4 | 14 | - | 20 | Anterivo | |
| 004 Eppan a.d.Weinstr. | 94 | 140 | 478 | 462 | 1.174 | Appiano s.s.d.v. | |
| 005 Haffling | 1 | 14 | 41 | 13 | 69 | Avelengo | |
| 006 Abtei | 26 | 30 | 377 | 128 | 561 | Badia | |
| 007 Barbian | 21 | 26 | 50 | 23 | 120 | Barbiano | |
| 008 Bozen | 1.134 | 1.004 | 3.006 | 5.777 | 10.921 | Bolzano | |
| 009 Prags | 11 | 6 | 37 | 5 | 59 | Braies | |
| 010 Brenner | 17 | 11 | 90 | 25 | 143 | Brennero | |
| 011 Brixen | 149 | 159 | 605 | 850 | 1.763 | Bressanone | |
| 012 Branzoll | 12 | 27 | 53 | 44 | 136 | Bronzolo | |
| 013 Bruneck | 188 | 130 | 567 | 834 | 1.719 | Brunico | |
| 014 Kuens | 2 | 5 | 8 | 4 | 19 | Caines | |
| 015 Kaltern a.d.Weinstr. | 50 | 67 | 317 | 211 | 645 | Caldaro s.s.d.v. | |
| 016 Freienfeld | 31 | 21 | 59 | 41 | 152 | Campo di Trens | |
| 017 Sand in Taufers | 58 | 51 | 208 | 141 | 458 | Campo Tures | |
| 018 Kastelbell-Tschars | 15 | 19 | 62 | 41 | 137 | Castelbello-Ciardes | |
| 019 Kastelruth | 66 | 89 | 438 | 196 | 789 | Castelrotto | |
| 020 Tschermers | 9 | 19 | 71 | 47 | 146 | Cermes | |
| 021 Kiens | 17 | 34 | 62 | 53 | 166 | Chienes | |
| 022 Klausen | 43 | 60 | 155 | 127 | 385 | Chiusa | |
| 023 Karneid | 38 | 64 | 107 | 60 | 269 | Cornedo all'Isarco | |
| 024 Kurtatsch a.d.Weinstr. | 23 | 26 | 63 | 35 | 147 | Cortaccia s.s.d.v. | |
| 025 Kurtinig a.d.Weinstr. | 4 | 5 | 12 | 10 | 31 | Cortina s.s.d.v. | |
| 026 Corvara | 10 | 10 | 269 | 86 | 375 | Corvara in Badia | |
| 027 Graun im Vinschgau | 19 | 9 | 130 | 32 | 190 | Curon Venosta | |
| 028 Toblach | 26 | 32 | 162 | 77 | 297 | Dobbiaco | |
| 029 Neumarkt | 53 | 45 | 166 | 201 | 465 | Egna | |
| 030 Pfalzen | 22 | 22 | 57 | 52 | 153 | Falzes | |
| 031 Völs am Schlern | 26 | 54 | 122 | 72 | 274 | Fiè allo Sciliar | |
| 032 Franzensfeste | 9 | 3 | 14 | 12 | 38 | Fortezza | |
| 033 Villnöß | 17 | 25 | 72 | 39 | 153 | Funes | |
| 034 Gais | 28 | 17 | 63 | 46 | 154 | Gais | |
| 035 Gargazon | 11 | 17 | 53 | 37 | 118 | Gargazzone | |
| 036 Glurns | 13 | 19 | 31 | 24 | 87 | Glorenza | |
| 037 Latsch | 30 | 47 | 145 | 110 | 332 | Laces | |
| 038 Algund | 33 | 48 | 189 | 133 | 403 | Lagundo | |
| 039 Lajen | 43 | 37 | 90 | 27 | 197 | Laion | |
| 040 Leifers | 65 | 157 | 364 | 353 | 939 | Laives | |
| 041 Lana | 100 | 164 | 423 | 414 | 1.101 | Lana | |
| 042 Laas | 25 | 48 | 76 | 57 | 206 | Lasa | |
| 043 Laurein | 2 | 9 | 10 | 2 | 23 | Lauregno | |
| 044 Lüsen | 7 | 26 | 25 | 13 | 71 | Luson | |
| 045 Margreid a.d.Weinstr. | 12 | 16 | 26 | 20 | 74 | Magré s.s.d.v. | |
| 046 Mals | 40 | 41 | 142 | 81 | 304 | Malles Venosta | |
| 047 Enneberg | 39 | 31 | 220 | 61 | 351 | Marebbe | |
| 048 Marling | 14 | 27 | 83 | 51 | 175 | Marlengo | |
| 049 Martell | 10 | 10 | 28 | 2 | 50 | Martello | |
| 050 Mölten | 8 | 37 | 47 | 20 | 112 | Meltina | |
| 051 Meran | 290 | 435 | 1.091 | 1.783 | 3.599 | Merano | |
| 052 Welsberg-Taisten | 21 | 32 | 82 | 52 | 187 | Monguelfo-Tesido | |
| 053 Montan | 13 | 19 | 42 | 40 | 114 | Montagna | |
| 054 Moos in Passeier | 30 | 37 | 64 | 20 | 151 | Moso in Passiria | |
| 055 Nals | 14 | 22 | 66 | 36 | 138 | Nalles | |
| 056 Naturns | 43 | 73 | 205 | 135 | 456 | Naturno | |
| 057 Natz-Schabs | 24 | 38 | 95 | 66 | 223 | Naz-Sciaves | |
| 058 Welschnofen | 12 | 34 | 104 | 48 | 198 | Nova Levante | |
| 059 Deutschnofen | 35 | 54 | 157 | 93 | 339 | Nova Ponente | |
| 060 Auer | 35 | 27 | 140 | 126 | 328 | Ora | |



Tab. 10.5 - Fortsetzung / Segue

Unternehmen nach Wirtschaftssektor in den Gemeinden und in den Bezirksgemeinschaften - 2018

Absolute Werte

Imprese per settore economico nei comuni e nelle comunità comprensoriali - 2018

Valori assoluti

| GEMEINDEN | Wirtschaftssektoren / Settori economici | | | | | COMUNI |
|----------------------------|---|---------------------------------------|--|---|-------------------------|-------------------------|
| | Produzierendes Gewerbe im engeren Sinn Industria in senso stretto | Baugewerbe/ Bau Costruzioni | Handel, Transporte und Gastgewerbe Commercio, trasporti e alberghi | Andere Dienstleistungen Altri servizi | Insgesamt Totale | |
| 061 St.Ulrich | 133 | 44 | 345 | 157 | 679 | Ortisei |
| 062 Partschins | 22 | 38 | 147 | 48 | 255 | Parcines |
| 063 Percha | 7 | 20 | 42 | 24 | 93 | Perca |
| 064 Plaus | 6 | 13 | 31 | 16 | 66 | Plaus |
| 065 Waidbruck | 3 | 1 | 10 | 4 | 18 | Ponte Gardena |
| 066 Burgstall | 9 | 20 | 52 | 56 | 137 | Postal |
| 067 Prad am Stilfser Joch | 43 | 36 | 85 | 86 | 250 | Prato allo Stelvio |
| 068 Prettau | 5 | 2 | 18 | 1 | 26 | Predoi |
| 069 Proveis | 3 | 7 | 5 | 2 | 17 | Proves |
| 070 Ratschings | 41 | 33 | 130 | 61 | 265 | Racines |
| 071 Rasen-Antholz | 27 | 31 | 125 | 59 | 242 | Rasun Anterselva |
| 072 Ritten | 65 | 110 | 203 | 203 | 581 | Renon |
| 073 Riffian | 12 | 11 | 44 | 26 | 93 | Rifiano |
| 074 Mühlbach | 17 | 32 | 154 | 61 | 264 | Rio di Pusteria |
| 075 Rodeneck | 14 | 15 | 33 | 14 | 76 | Rodengo |
| 076 Salurn a.d.Weinstr. | 11 | 25 | 98 | 79 | 213 | Salorno s.s.d.v. |
| 077 Innichen | 32 | 29 | 191 | 99 | 351 | S.Candido |
| 079 Jenesian | 24 | 45 | 84 | 41 | 194 | S.Genesio Atesino |
| 080 St.Leonhard in Pass. | 31 | 50 | 106 | 71 | 258 | S.Leonardo in Passiria |
| 081 St.Lorenzen | 30 | 43 | 110 | 89 | 272 | S.Lorenzo di Sebato |
| 082 St.Martin in Thurn | 29 | 36 | 56 | 27 | 148 | S.Martino in Badia |
| 083 St.Martin in Passeier | 20 | 32 | 88 | 62 | 202 | S.Martino in Passiria |
| 084 St.Pankraz | 12 | 34 | 28 | 19 | 93 | S.Pancrazio |
| 085 St.Christina in Gröden | 43 | 17 | 174 | 60 | 294 | S.Cristina Val Gardena |
| 086 Sarntal | 109 | 127 | 185 | 88 | 509 | Sarentino |
| 087 Schenna | 8 | 35 | 234 | 47 | 324 | Scena |
| 088 Mühlwald | 5 | 15 | 32 | 5 | 57 | Selva dei Molini |
| 089 Wolkenstein in Gröden | 38 | 12 | 400 | 104 | 554 | Selva di Val Gardena |
| 091 Schnals | 10 | 12 | 48 | 17 | 87 | Senales |
| 092 Sexten | 19 | 22 | 156 | 48 | 245 | Sesto |
| 093 Schlanders | 53 | 58 | 141 | 175 | 427 | Silandro |
| 094 Schluderns | 10 | 28 | 38 | 25 | 101 | Sluderno |
| 095 Stilfs | 11 | 11 | 103 | 14 | 139 | Stelvio |
| 096 Terenten | 12 | 21 | 43 | 24 | 100 | Terento |
| 097 Terlan | 25 | 39 | 147 | 142 | 353 | Terlano |
| 098 Tramin a.d.Weinstr. | 20 | 30 | 134 | 76 | 260 | Termeno s.s.d.v. |
| 099 Tisens | 7 | 25 | 66 | 36 | 134 | Tesimo |
| 100 Tiers | 7 | 21 | 44 | 12 | 84 | Tires |
| 101 Tirol | 13 | 29 | 221 | 68 | 331 | Tirolo |
| 102 Truden im Naturpark | 12 | 5 | 29 | 19 | 65 | Trodona nel parco nat. |
| 103 Taufers im Münstertal | 7 | 9 | 15 | 9 | 40 | Tubre |
| 104 Ulten | 39 | 51 | 79 | 37 | 206 | Ultimo |
| 105 Pfatten | 1 | 8 | 23 | 8 | 40 | Vadena |
| 106 Olang | 27 | 23 | 143 | 70 | 263 | Valdaora |
| 107 Pfitsch | 36 | 12 | 73 | 49 | 170 | Val di Vizze |
| 108 Ahrntal | 75 | 44 | 203 | 79 | 401 | Valle Aurina |
| 109 Gsies | 11 | 23 | 63 | 18 | 115 | Valle di Casies |
| 110 Vintl | 34 | 36 | 68 | 50 | 188 | Vandoies |
| 111 Vahrn | 54 | 49 | 135 | 159 | 397 | Varna |
| 112 Vöran | 11 | 26 | 23 | 10 | 70 | Verano |
| 113 Niederdorf | 16 | 18 | 39 | 23 | 96 | Villabassa |
| 114 Villanders | 14 | 27 | 37 | 14 | 92 | Villandro |
| 115 Sterzing | 67 | 43 | 220 | 217 | 547 | Vipiteno |
| 116 Feldthurns | 27 | 30 | 63 | 42 | 162 | Velturno |
| 117 Wengen | 29 | 38 | 48 | 22 | 137 | La Valle |
| 118 U.L.Frau i.W.-St.Felix | 11 | 15 | 24 | 8 | 58 | Senale-S.Felice |
| Südtirol insgesamt | 4.683 | 5.446 | 17.648 | 16.676 | 44.453 | Totale provincia |

Quelle: Istat, Statistisches Archiv der aktiven Unternehmen (ASIA)

Fonte: Istat, Registro Statistico delle Imprese Attive (ASIA)

Tab. 10.5 - Fortsetzung / Segue

Unternehmen nach Wirtschaftssektor in den Gemeinden und in den Bezirksgemeinschaften - 2018

Absolute Werte

Imprese per settore economico nei comuni e nelle comunità comprensoriali - 2018

Valori assoluti

| BEZIRKSGEMEINSCHAFTEN | Wirtschaftssektoren / Settori economici | | | | | COMUNITÀ COMPrensORIALI |
|---------------------------|---|-----------------|------------------------------------|-------------------------|---------------|-------------------------|
| | Produzierendes Gewerbe im engeren Sinn | Baugewerbe/ Bau | Handel, Transporte und Gastgewerbe | Andere Dienstleistungen | Insgesamt | |
| | Industria in senso stretto | Costruzioni | Commercio, trasporti e alberghi | Altri servizi | Totale | |
| Vinschgau | 286 | 347 | 1.044 | 673 | 2.350 | Val Venosta |
| Burggrafenamt | 753 | 1.256 | 3.452 | 3.181 | 8.642 | Burgraviato |
| Überetsch-Südt. Unterland | 468 | 687 | 2.185 | 1.874 | 5.214 | Oltradige-Bassa Atesina |
| Bozen | 1.134 | 1.004 | 3.006 | 5.777 | 10.921 | Bolzano |
| Salten-Schlern | 604 | 708 | 2.410 | 1.154 | 4.876 | Salto-Sciliar |
| Eisacktal | 433 | 525 | 1.524 | 1.439 | 3.921 | Val d'Isarco |
| Wipptal | 201 | 123 | 586 | 405 | 1.315 | Alta Val d'Isarco |
| Pustertal | 804 | 796 | 3.441 | 2.173 | 7.214 | Val Pusteria |
| Südtirol insgesamt | 4.683 | 5.446 | 17.648 | 16.676 | 44.453 | Totale provincia |

Quelle: Istat, Statistisches Archiv der aktiven Unternehmen (ASIA)

Fonte: Istat, Registro Statistico delle Imprese Attive (ASIA)

Tab. 10.6

Arbeitsstätten der Unternehmen und jeweilige Beschäftigte nach Beschäftigtengrößenklasse der Arbeitsstätten und Wirtschaftssektor - 2018
Unità locali delle imprese e relativi addetti per classe di addetti delle unità locali e settore economico - 2018

| BESCHÄFTIGTENGRÖSSENKLASSE (a) | Wirtschaftssektoren / Settori economici | | | | | | | | | | CLASSE DI ADDETTI (a) |
|--------------------------------|---|---------------|----------------|---------------|------------------------------------|---------------|-------------------------|---------------|----------------|----------------|-----------------------|
| | Produzierendes Gewerbe im engeren Sinn | | Baugewerbe/Bau | | Handel, Transporte und Gastgewerbe | | Andere Dienstleistungen | | Insgesamt | | |
| | Industria in senso stretto | | Costruzioni | | Commercio, trasporti e alberghi | | Altri servizi | | Totale | | |
| | Arbeitsstätten | Beschäftigte | Arbeitsstätten | Beschäftigte | Arbeitsstätten | Beschäftigte | Arbeitsstätten | Beschäftigte | Arbeitsstätten | Beschäftigte | |
| Unità locali | Addetti | Unità locali | Addetti | Unità locali | Addetti | Unità locali | Addetti | Unità locali | Addetti | | |
| 1 | 2.780 | 1.785 | 3.057 | 2.617 | 7.814 | 7.473 | 12.024 | 10.950 | 25.675 | 22.824 | 1 |
| 2-9 | 1.648 | 6.495 | 2.103 | 7.936 | 9.686 | 37.026 | 4.822 | 15.762 | 18.259 | 67.218 | 2-9 |
| 10-19 | 345 | 4.601 | 285 | 3.715 | 1.356 | 17.911 | 444 | 5.858 | 2.430 | 32.084 | 10-19 |
| 20-49 | 202 | 6.296 | 130 | 3.692 | 581 | 16.623 | 193 | 5.597 | 1.106 | 32.208 | 20-49 |
| 50-249 | 117 | 12.054 | 39 | 3.106 | 147 | 12.268 | 80 | 8.096 | 383 | 35.525 | 50-249 |
| 250 und mehr | 18 | 8.002 | 1 | 252 | 3 | 2.517 | 5 | 2.132 | 27 | 12.903 | 250 e più |
| Insgesamt | 5.110 | 39.233 | 5.615 | 21.318 | 19.587 | 93.817 | 17.568 | 48.394 | 47.880 | 202.762 | Totale |

(a) Da die Beschäftigtenzahl eines Unternehmens als Jahresdurchschnitt berechnet wird, umfasst die Klasse '1' die Einheiten mit durchschnittlich bis zu 1,49 Beschäftigten die Klasse '2-9' umfasst jene mit 1,50 bis 9,49 Beschäftigten usw.
 Poiché il numero degli addetti di un'impresa è calcolato come media annua, la classe dimensionale '1' comprende le unità con in media fino a 1,49 addetti, la classe '2-9' comprende quelle con addetti da 1,50 a 9,49, e così via.

Quelle: Istat, Statistisches Archiv der aktiven Unternehmen (ASIA)

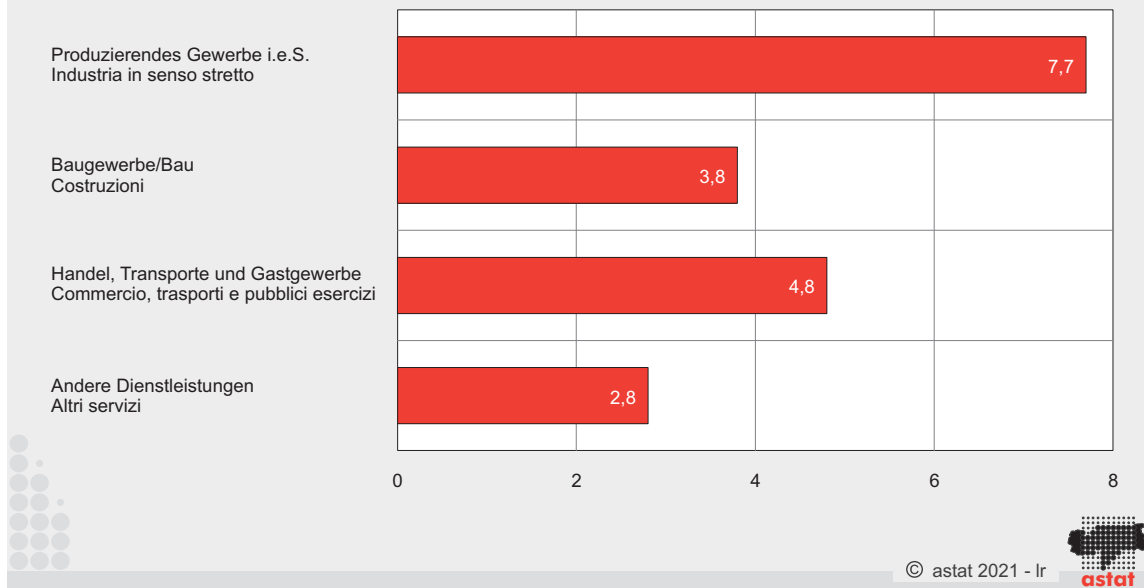
Fonte: Istat, Registro Statistico delle Imprese Attive (ASIA)



Graf. 10.c

Durchschnittszahl der Beschäftigten je Arbeitsstätte der Unternehmen und Institutionen - 2018

Numero medio di addetti per unità locale delle imprese e delle istituzioni - 2018



Tab. 10.7

Arbeitsstätten der Unternehmen und jeweilige Beschäftigte nach Wirtschaftsabschnitt - 2018

Absolute Werte

Unità locali delle imprese e relativi addetti per sezione di attività economica - 2018

Valori assoluti

| WIRTSCHAFTSTÄTIGKEITEN | Arbeitsstätten Unità locali | Beschäftigte Addetti | ATTIVITÀ ECONOMICHE |
|---|--------------------------------|-------------------------|--|
| B, C, D, E - Verarbeitendes Gewerbe/Herstellung von Waren, Bergbau und Gewinnung von Steinen und Erden, sonstige Industrie | 5.110 | 39.233 | B, C, D, E - Attività manifatturiere ed estrattive, altre attività |
| B - Bergbau und Gewinnung von Steinen und Erden | 32 | 321 | B - Estrazione di minerali da cave e miniere |
| C - Verarbeitendes Gewerbe/Herstellung von Waren | 3.417 | 35.618 | C - Attività manifatturiere |
| D - Energieversorgung | 1.549 | 2.273 | D - Fornitura di energia elettrica, gas, vapore e aria condizionata |
| E - Wasserversorgung; Abwasser- und Abfallentsorgung und Beseitigung von Umweltverschmutzungen | 112 | 1.021 | E - Fornitura di acqua; reti fognarie, attività di gestione dei rifiuti e risanamento |
| F - Baugewerbe/Bau | 5.615 | 21.318 | F - Costruzioni |
| G, H, I - Handel, Transporte und Gastgewerbe | 19.587 | 93.817 | G, H, I - Commercio all'ingrosso e al dettaglio, trasporto e magazzinaggio, attività di alloggio e ristorazione |
| G - Handel; Reparatur von Kraftwagen und Krafträdern | 9.248 | 42.047 | G - Commercio all'ingrosso e al dettaglio; riparazione di autoveicoli e motocicli |
| H - Verkehr und Lagerung | 1.649 | 9.669 | H - Trasporto e magazzinaggio |
| I - Gastgewerbe/Beherbergung und Gastronomie | 8.690 | 42.101 | I - Attività dei servizi di alloggio e di ristorazione |
| J - Information und Kommunikation | 1.180 | 4.840 | J - Servizi di informazione e comunicazione |
| K - Erbringung von Finanz- und Versicherungsdienstleistungen | 1.057 | 5.526 | K - Attività finanziarie e assicurative |
| L - Grundstücks- und Wohnungswesen | 2.461 | 3.663 | L - Attività immobiliari |
| M, N - Erbringung von freiberuflichen und technischen Dienstleistungen sowie von sonstigen wirtschaftlichen Dienstleistungen | 7.852 | 21.480 | M, N - Attività professionali, scientifiche e tecniche, attività amministrative e di servizi di supporto |
| M - Erbringung von freiberuflichen, wissenschaftlichen und technischen Dienstleistungen | 6.504 | 12.357 | M - Attività professionali, scientifiche e tecniche |
| N - Vermietung, Reisebüros, unterstützende Dienstleistungen für Unternehmen | 1.348 | 9.123 | N - Noleggio, agenzie di viaggio, servizi di supporto alle imprese |
| P, Q - Erziehung und Unterricht, Gesundheits- und Sozialwesen | 2.402 | 6.884 | P, Q - Istruzione, sanità e assistenza sociale |
| P - Erziehung und Unterricht | 521 | 1.774 | P - Istruzione |
| Q - Gesundheits- und Sozialwesen | 1.881 | 5.111 | Q - Sanità e assistenza sociale |
| R, S - Sonstige Dienstleistungen | 2.616 | 6.001 | R, S - Altre attività di servizi |
| R - Kunst, Sport, Unterhaltung und Erholung | 788 | 2.120 | R - Attività artistiche, sportive, di intrattenimento e divertimento |
| S - Erbringung von sonstigen Dienstleistungen | 1.828 | 3.882 | S - Altre attività di servizi |
| Insgesamt | 47.880 | 202.762 | Totale |

Quelle: Istat, Statistisches Archiv der aktiven Unternehmen (ASIA)

Fonte: Istat, Registro Statistico delle Imprese Attive (ASIA)



Tab. 10.8

Arbeitsstätten der Unternehmen nach Wirtschaftssektor in den Gemeinden und in den Bezirksgemeinschaften - 2018**Unità locali delle imprese per settore economico nei comuni e nelle comunità comprensoriali - 2018**

| GEMEINDEN | Wirtschaftssektoren / Settori economici | | | | | | | | | | COMUNI |
|----------------------------|--|--------------|----------------------------|--------------|--|--------------|---------------------------------------|--------------|------------------|--------------|---------------------|
| | Produzierendes Gewerbe i.e.S. Industria in senso stretto | | Baugewerbe/Bau Costruzioni | | Handel, Transporte und Gastgewerbe Commercio, trasporti e alberghi | | Andere Dienstleistungen Altri servizi | | Insgesamt Totale | | |
| | Arbeitsstätten | Beschäftigte | Arbeitsstätten | Beschäftigte | Arbeitsstätten | Beschäftigte | Arbeitsstätten | Beschäftigte | Arbeitsstätten | Beschäftigte | |
| | Unità loc. | Addetti | Unità loc. | Addetti | Unità loc. | Addetti | Unità loc. | Addetti | Unità loc. | Addetti | |
| 001 Aldein | 17 | 56 | 35 | 93 | 49 | 192 | 19 | 22 | 120 | 363 | Aldino |
| 002 Andrian | 22 | 64 | 15 | 19 | 34 | 93 | 31 | 68 | 102 | 244 | Andriano |
| 003 Altrei | 2 | 2 | 4 | 10 | 15 | 33 | 1 | 1 | 22 | 46 | Anterivo |
| 004 Eppan a.d.Weinstr. | 98 | 695 | 142 | 488 | 514 | 2.429 | 476 | 843 | 1.230 | 4.456 | Appiano s.s.d.v. |
| 005 Hafling | 1 | 10 | 14 | 59 | 43 | 372 | 14 | 88 | 72 | 529 | Avelengo |
| 006 Abtei | 27 | 90 | 30 | 105 | 406 | 1.766 | 139 | 396 | 602 | 2.357 | Badia |
| 007 Barbian | 26 | 217 | 27 | 206 | 52 | 250 | 25 | 35 | 130 | 708 | Barbiano |
| 008 Bozen | 1.221 | 7.034 | 1.055 | 3.129 | 3.496 | 18.924 | 6.065 | 20.694 | 11.837 | 49.781 | Bolzano |
| 009 Prags | 12 | 37 | 7 | 14 | 40 | 201 | 5 | 9 | 64 | 261 | Braies |
| 010 Brenner | 19 | 42 | 11 | 18 | 125 | 686 | 30 | 103 | 185 | 849 | Brennero |
| 011 Brixen | 167 | 2.583 | 162 | 790 | 701 | 3.647 | 892 | 2.624 | 1.922 | 9.644 | Bressanone |
| 012 Branzoll | 15 | 91 | 27 | 48 | 59 | 406 | 48 | 73 | 149 | 618 | Bronzolo |
| 013 Bruneck | 202 | 3.341 | 134 | 662 | 655 | 3.520 | 877 | 2.428 | 1.868 | 9.951 | Brunico |
| 014 Kuens | 2 | 1 | 5 | 11 | 9 | 24 | 4 | 5 | 20 | 40 | Caines |
| 015 Kaltern a.d.Weinstr. | 52 | 351 | 69 | 212 | 339 | 1.307 | 221 | 406 | 681 | 2.276 | Caldaro s.s.d.v. |
| 016 Freienfeld | 34 | 155 | 24 | 592 | 67 | 290 | 43 | 77 | 168 | 1.114 | Campo di Trens |
| 017 Sand in Taufers | 65 | 535 | 51 | 440 | 225 | 951 | 146 | 400 | 487 | 2.325 | Campo Tures |
| 018 Kastelbell-Tschars | 16 | 175 | 19 | 57 | 66 | 234 | 43 | 75 | 144 | 542 | Castelbello-Ciardes |
| 019 Kastelruth | 73 | 357 | 92 | 345 | 471 | 2.310 | 211 | 475 | 847 | 3.486 | Castelrotto |
| 020 Tscherms | 9 | 39 | 19 | 44 | 73 | 273 | 50 | 76 | 151 | 431 | Cermes |
| 021 Kiens | 19 | 722 | 36 | 145 | 69 | 344 | 56 | 125 | 180 | 1.336 | Chienes |
| 022 Klausen | 50 | 385 | 61 | 189 | 172 | 626 | 135 | 243 | 418 | 1.443 | Chiusa |
| 023 Karneid | 42 | 173 | 67 | 242 | 113 | 392 | 63 | 128 | 285 | 935 | Cornedo all'Isarco |
| 024 Kurtatsch a.d.Weinstr. | 26 | 259 | 29 | 80 | 70 | 598 | 39 | 58 | 164 | 995 | Cortaccia s.s.d.v. |
| 025 Kurtinig a.d.Weinstr. | 4 | 27 | 5 | 8 | 12 | 48 | 10 | 18 | 31 | 100 | Cortina s.s.d.v. |
| 026 Corvara | 14 | 24 | 11 | 36 | 287 | 1.383 | 91 | 225 | 403 | 1.667 | Corvara in Badia |
| 027 Graun im Vinschgau | 22 | 80 | 9 | 30 | 145 | 551 | 33 | 56 | 209 | 716 | Curon Venosta |
| 028 Toblach | 30 | 316 | 33 | 138 | 173 | 752 | 80 | 159 | 316 | 1.365 | Dobbiaco |
| 029 Neumarkt | 59 | 421 | 46 | 188 | 186 | 2.759 | 219 | 501 | 510 | 3.869 | Egna |
| 030 Pfalzen | 23 | 100 | 22 | 120 | 63 | 382 | 54 | 73 | 162 | 675 | Falzes |
| 031 Völs am Schlern | 26 | 177 | 56 | 231 | 129 | 456 | 76 | 110 | 287 | 975 | Fié allo Sciliar |
| 032 Franzensfeste | 12 | 165 | 4 | 15 | 18 | 112 | 13 | 59 | 47 | 352 | Fortezza |
| 033 Villnöß | 22 | 132 | 25 | 87 | 76 | 236 | 40 | 74 | 163 | 530 | Funes |
| 034 Gais | 29 | 528 | 18 | 74 | 67 | 285 | 48 | 83 | 162 | 970 | Gais |
| 035 Gargazon | 12 | 64 | 17 | 40 | 57 | 269 | 38 | 88 | 124 | 461 | Gargazzone |
| 036 Glurns | 14 | 68 | 19 | 88 | 34 | 200 | 25 | 51 | 92 | 407 | Glorenza |
| 037 Latsch | 33 | 366 | 50 | 168 | 166 | 865 | 118 | 285 | 367 | 1.683 | Laces |
| 038 Algund | 35 | 467 | 48 | 204 | 218 | 1.142 | 138 | 275 | 439 | 2.088 | Lagundo |
| 039 Lajen | 48 | 185 | 40 | 152 | 95 | 314 | 27 | 48 | 210 | 699 | Laion |
| 040 Leifers | 76 | 1.622 | 162 | 464 | 394 | 1.348 | 371 | 1.077 | 1.003 | 4.510 | Laives |
| 041 Lana | 112 | 1.148 | 166 | 576 | 473 | 2.165 | 432 | 981 | 1.183 | 4.869 | Lana |
| 042 Laas | 30 | 453 | 49 | 184 | 87 | 411 | 59 | 121 | 225 | 1.169 | Lasa |
| 043 Laurein | 2 | 3 | 10 | 35 | 10 | 17 | 3 | 4 | 25 | 59 | Lauregno |
| 044 Lüssen | 9 | 83 | 28 | 88 | 27 | 172 | 14 | 21 | 78 | 364 | Luson |
| 045 Margreid a.d.Weinstr. | 13 | 97 | 16 | 25 | 31 | 145 | 22 | 27 | 82 | 293 | Magré s.s.d.v. |
| 046 Mals | 45 | 238 | 41 | 201 | 154 | 753 | 87 | 190 | 327 | 1.382 | Malles Venosta |
| 047 Enneberg | 40 | 139 | 31 | 108 | 229 | 805 | 65 | 139 | 365 | 1.191 | Marebbe |
| 048 Marling | 15 | 119 | 28 | 49 | 88 | 590 | 52 | 127 | 183 | 885 | Marlengo |
| 049 Martell | 11 | 26 | 10 | 26 | 29 | 103 | 4 | 6 | 54 | 160 | Martello |
| 050 Mölten | 10 | 22 | 38 | 109 | 49 | 82 | 21 | 29 | 118 | 243 | Meltina |
| 051 Meran | 309 | 1.469 | 440 | 1.211 | 1.271 | 5.797 | 1.875 | 5.119 | 3.895 | 13.596 | Merano |
| 052 Welsberg-Taisten | 24 | 222 | 32 | 179 | 88 | 343 | 54 | 121 | 198 | 866 | Monguelfo-Tesido |
| 053 Montan | 13 | 54 | 19 | 150 | 44 | 167 | 41 | 132 | 117 | 503 | Montagna |
| 054 Moos in Passeier | 31 | 127 | 39 | 181 | 66 | 188 | 21 | 48 | 157 | 544 | Moso in Passiria |
| 055 Nals | 15 | 115 | 24 | 107 | 71 | 310 | 37 | 54 | 147 | 587 | Nalles |
| 056 Naturns | 45 | 896 | 77 | 223 | 223 | 1.160 | 139 | 313 | 484 | 2.592 | Naturno |
| 057 Natz-Schabs | 26 | 303 | 39 | 171 | 97 | 437 | 68 | 102 | 230 | 1.013 | Naz-Sciaves |
| 058 Welschnofen | 13 | 47 | 35 | 86 | 111 | 457 | 50 | 98 | 209 | 688 | Nova Levante |
| 059 Deutschnofen | 38 | 192 | 54 | 319 | 172 | 738 | 97 | 202 | 361 | 1.451 | Nova Ponente |
| 060 Auer | 39 | 266 | 28 | 151 | 152 | 855 | 129 | 333 | 348 | 1.606 | Ora |

Tab. 10.8 - Fortsetzung / Segue

Arbeitsstätten der Unternehmen nach Wirtschaftssector in den Gemeinden und in den Bezirksgemeinschaften - 2018
Unità locali delle imprese per settore economico nei comuni e nelle comunità comprensoriali - 2018

| GEMEINDEN | Wirtschaftssektoren / Settori economici | | | | | | | | | | COMUNI |
|----------------------------|--|-------------------------|------------------------------|-------------------------|--|-------------------------|---------------------------------------|-------------------------|------------------------------|-------------------------|-------------------------|
| | Produzierendes Gewerbe i.e.S. Industria in senso stretto | | Baugewerbe/Bau Costruzioni | | Handel, Transporte und Gastgewerbe Commercio, trasporti e alberghi | | Andere Dienstleistungen Altri servizi | | Insgesamt Totale | | |
| | Arbeitsstätten Unità loc. | Beschäftigte Addetti | Arbeitsstätten Unità loc. | Beschäftigte Addetti | Arbeitsstätten Unità loc. | Beschäftigte Addetti | Arbeitsstätten Unità loc. | Beschäftigte Addetti | Arbeitsstätten Unità loc. | Beschäftigte Addetti | |
| 061 St.Ulrich | 134 | 242 | 45 | 103 | 367 | 1.416 | 171 | 488 | 717 | 2.249 | Ortisei |
| 062 Partschins | 22 | 160 | 38 | 114 | 155 | 492 | 50 | 92 | 265 | 858 | Parcines |
| 063 Percha | 8 | 52 | 20 | 56 | 47 | 193 | 26 | 59 | 101 | 359 | Perca |
| 064 Plaus | 6 | 13 | 14 | 30 | 31 | 100 | 17 | 19 | 68 | 162 | Plaus |
| 065 Waidbruck | 4 | 9 | 1 | 9 | 10 | 19 | 5 | 8 | 20 | 44 | Ponte Gardena |
| 066 Burgstall | 9 | 458 | 20 | 68 | 58 | 361 | 60 | 114 | 147 | 1.001 | Postal |
| 067 Prad am Stilfser Joch | 47 | 349 | 36 | 299 | 94 | 437 | 90 | 161 | 267 | 1.245 | Prato allo Stelvio |
| 068 Prettau | 5 | 13 | 2 | 2 | 18 | 47 | 1 | 1 | 26 | 63 | Predoi |
| 069 Proveis | 3 | 14 | 9 | 16 | 6 | 11 | 3 | 3 | 21 | 44 | Proveis |
| 070 Ratschings | 47 | 402 | 35 | 146 | 137 | 887 | 66 | 120 | 285 | 1.556 | Racines |
| 071 Rasen-Antholz | 33 | 126 | 39 | 210 | 136 | 451 | 62 | 82 | 270 | 869 | Rasen Anterselva |
| 072 Ritten | 73 | 1.123 | 113 | 455 | 216 | 1.064 | 213 | 368 | 615 | 3.010 | Renon |
| 073 Riffian | 12 | 52 | 11 | 63 | 48 | 127 | 27 | 46 | 98 | 288 | Riffiano |
| 074 Mühlbach | 19 | 167 | 33 | 116 | 168 | 893 | 68 | 135 | 288 | 1.311 | Rio di Pusteria |
| 075 Rodeneck | 15 | 76 | 16 | 109 | 35 | 104 | 17 | 46 | 83 | 335 | Rodengo |
| 076 Salurn a.d.Weinstr. | 12 | 44 | 26 | 51 | 111 | 433 | 86 | 174 | 235 | 702 | Salorno s.s.d.v. |
| 077 Innichen | 36 | 341 | 29 | 169 | 209 | 899 | 104 | 317 | 378 | 1.726 | S.Candido |
| 079 Jenesian | 24 | 120 | 45 | 197 | 90 | 235 | 42 | 81 | 201 | 632 | S.Genesio Atesino |
| 080 St.Leonhard in Pass. | 31 | 145 | 50 | 166 | 120 | 744 | 72 | 142 | 273 | 1.197 | S.Leonardo in Pass. |
| 081 St.Lorenzen | 33 | 232 | 45 | 290 | 123 | 943 | 91 | 260 | 292 | 1.725 | S.Lorenzo di Sebato |
| 082 St.Martin in Thurn | 31 | 112 | 36 | 173 | 62 | 166 | 28 | 46 | 157 | 497 | S.Martino in Badia |
| 083 St.Martin in Passeier | 26 | 114 | 37 | 155 | 93 | 559 | 65 | 131 | 221 | 960 | S.Martino in Pass. |
| 084 St.Pankraz | 12 | 34 | 34 | 123 | 31 | 78 | 21 | 31 | 98 | 265 | S.Pancrazio |
| 085 St.Christina in Gröd. | 44 | 84 | 17 | 121 | 190 | 549 | 63 | 147 | 314 | 901 | S.Cristina Val Gard. |
| 086 Sarntal | 117 | 501 | 128 | 417 | 191 | 580 | 94 | 275 | 530 | 1.773 | Sarentino |
| 087 Schenna | 11 | 19 | 37 | 100 | 243 | 1.110 | 47 | 113 | 338 | 1.342 | Scena |
| 088 Mühlwald | 5 | 27 | 15 | 66 | 35 | 79 | 5 | 6 | 60 | 179 | Selva dei Molini |
| 089 Wolkenstein in Gröd. | 40 | 121 | 12 | 22 | 423 | 1.781 | 110 | 328 | 585 | 2.252 | Selva di Val Gard. |
| 091 Schnals | 10 | 27 | 12 | 36 | 54 | 357 | 18 | 37 | 94 | 457 | Senales |
| 092 Sexten | 22 | 147 | 23 | 68 | 170 | 921 | 54 | 127 | 269 | 1.263 | Sesto |
| 093 Schlanders | 59 | 490 | 59 | 277 | 165 | 869 | 191 | 409 | 474 | 2.044 | Silandro |
| 094 Schluderns | 15 | 485 | 28 | 65 | 42 | 222 | 26 | 159 | 111 | 931 | Sluderno |
| 095 Stils | 13 | 32 | 11 | 22 | 109 | 475 | 18 | 62 | 151 | 591 | Stelvio |
| 096 Terenten | 12 | 15 | 22 | 187 | 44 | 164 | 28 | 37 | 106 | 402 | Terento |
| 097 Terlan | 27 | 334 | 40 | 162 | 159 | 897 | 147 | 265 | 373 | 1.659 | Terlano |
| 098 Tramin a.d.Weinstr. | 23 | 267 | 30 | 130 | 141 | 525 | 80 | 150 | 274 | 1.072 | Termeno s.s.d.v. |
| 099 Tisens | 8 | 39 | 25 | 127 | 72 | 211 | 42 | 147 | 147 | 523 | Tesimo |
| 100 Tiers | 8 | 22 | 21 | 51 | 46 | 223 | 13 | 16 | 88 | 312 | Tires |
| 101 Tirol | 13 | 14 | 30 | 155 | 233 | 956 | 69 | 111 | 345 | 1.236 | Tirol |
| 102 Truden im Naturpark | 13 | 266 | 5 | 7 | 32 | 94 | 21 | 29 | 71 | 396 | Trodena nel p. n. |
| 103 Taufers im Münstertal | 9 | 22 | 9 | 13 | 15 | 52 | 10 | 15 | 43 | 102 | Tubre |
| 104 Ulten | 50 | 188 | 52 | 91 | 90 | 376 | 39 | 82 | 231 | 738 | Ultimo |
| 105 Pfatten | 3 | 23 | 8 | 16 | 26 | 128 | 12 | 65 | 49 | 232 | Vadena |
| 106 Olang | 30 | 202 | 23 | 164 | 156 | 814 | 74 | 171 | 283 | 1.351 | Valdaora |
| 107 Pfitsch | 39 | 88 | 12 | 63 | 84 | 323 | 52 | 349 | 187 | 823 | Val di Vizze |
| 108 Ahrntal | 82 | 309 | 45 | 253 | 224 | 1.054 | 87 | 165 | 438 | 1.781 | Valle Aurina |
| 109 Gsies | 14 | 31 | 24 | 95 | 65 | 356 | 19 | 22 | 122 | 503 | Valle di Casies |
| 110 Vintl | 39 | 412 | 38 | 71 | 70 | 229 | 52 | 107 | 199 | 818 | Vandoies |
| 111 Vahrn | 58 | 705 | 50 | 258 | 158 | 1.158 | 167 | 407 | 433 | 2.528 | Varna |
| 112 Vöran | 11 | 51 | 27 | 92 | 27 | 67 | 11 | 13 | 76 | 222 | Verano |
| 113 Niederdorf | 16 | 146 | 19 | 58 | 47 | 155 | 25 | 91 | 107 | 449 | Villabassa |
| 114 Villanders | 14 | 46 | 27 | 130 | 40 | 184 | 15 | 26 | 96 | 386 | Villandro |
| 115 Sterzing | 75 | 1.138 | 44 | 300 | 273 | 1.172 | 232 | 571 | 624 | 3.181 | Vipiteno |
| 116 Feldthurns | 28 | 156 | 31 | 164 | 69 | 214 | 45 | 110 | 173 | 645 | Velturno |
| 117 Wengen | 32 | 192 | 38 | 164 | 49 | 135 | 24 | 44 | 143 | 535 | La Valle |
| 118 U.L.Frau i.W.-St.Felix | 12 | 61 | 15 | 40 | 25 | 69 | 9 | 14 | 61 | 185 | Senale-S.Felice |
| Südtirol insgesamt | 5.110 | 39.233 | 5.615 | 21.318 | 19.587 | 93.817 | 17.568 | 48.394 | 47.880 | 202.762 | Totale provincia |

Quelle: Istat, Statistisches Archiv der aktiven Unternehmen (ASIA)

Fonte: Istat, Registro Statistico delle Imprese Attive (ASIA)



Tab. 10.8 - Fortsetzung / Segue

Arbeitsstätten der Unternehmen nach Wirtschaftssector in den Gemeinden und in den Bezirksgemeinschaften - 2018**Unità locali delle imprese per settore economico nei comuni e nelle comunità comprensoriali - 2018**

| BEZIRKS- GEMEINSCHAFTEN | Wirtschaftssektoren / Settori economici | | | | | | | | | | COMUNITÀ COMPRESORIALI |
|------------------------------|---|------------------------------|-----------------------------------|------------------------------|---|------------------------------|---|------------------------------|-----------------------------------|------------------------------|---------------------------|
| | Produzierendes Gewerbe i.e.S. Industria in senso stretto | | Baugewerbe/Bau Costruzioni | | Handel, Transporte und Gastgewerbe Commercio, trasporti e alberghi | | Andere Dienst- leistungen Altri servizi | | Insgesamt Totale | | |
| | Arbeits- stätten Unità loc. | Beschäf- tigte Addetti | Arbeits- stätten Unità loc. | Beschäf- tigte Addetti | Arbeits- stätten Unità loc. | Beschäf- tigte Addetti | Arbeits- stätten Unità loc. | Beschäf- tigte Addetti | Arbeits- stätten Unità loc. | Beschäf- tigte Addetti | |
| Vinschgau | 324 | 2.811 | 352 | 1.465 | 1.160 | 5.528 | 722 | 1.625 | 2.558 | 11.429 | Val Venosta |
| Burggrafenamt | 814 | 5.820 | 1.286 | 4.079 | 3.834 | 17.565 | 3.335 | 8.237 | 9.269 | 35.701 | Burgraviato |
| Überetsch- Südt.Unterland | 514 | 4.939 | 706 | 2.301 | 2.368 | 12.457 | 1.973 | 4.242 | 5.561 | 23.939 | Oltradige-Bassa |
| Bozen | 1.221 | 7.034 | 1.055 | 3.129 | 3.496 | 18.924 | 6.065 | 20.694 | 11.837 | 49.781 | Bolzano |
| Salten-Schlern | 642 | 3.182 | 723 | 2.696 | 2.568 | 10.283 | 1.224 | 2.746 | 5.157 | 18.907 | Salto-Sciliar |
| Eisacktal | 486 | 5.048 | 540 | 2.469 | 1.700 | 8.253 | 1.518 | 3.879 | 4.244 | 19.648 | Val d'Isarco |
| Wipptal | 226 | 1.990 | 130 | 1.135 | 704 | 3.471 | 436 | 1.279 | 1.496 | 7.875 | Alta Val d'Isarco |
| Pustertal | 883 | 8.408 | 823 | 4.045 | 3.757 | 17.337 | 2.295 | 5.692 | 7.758 | 35.482 | Val Pusteria |
| Südtirol insgesamt | 5.110 | 39.233 | 5.615 | 21.318 | 19.587 | 93.817 | 17.568 | 48.394 | 47.880 | 202.762 | Totale provincia |

Quelle: Istat, Statistisches Archiv der aktiven Unternehmen (ASIA)

Fonte: Istat, Registro Statistico delle Imprese Attive (ASIA)

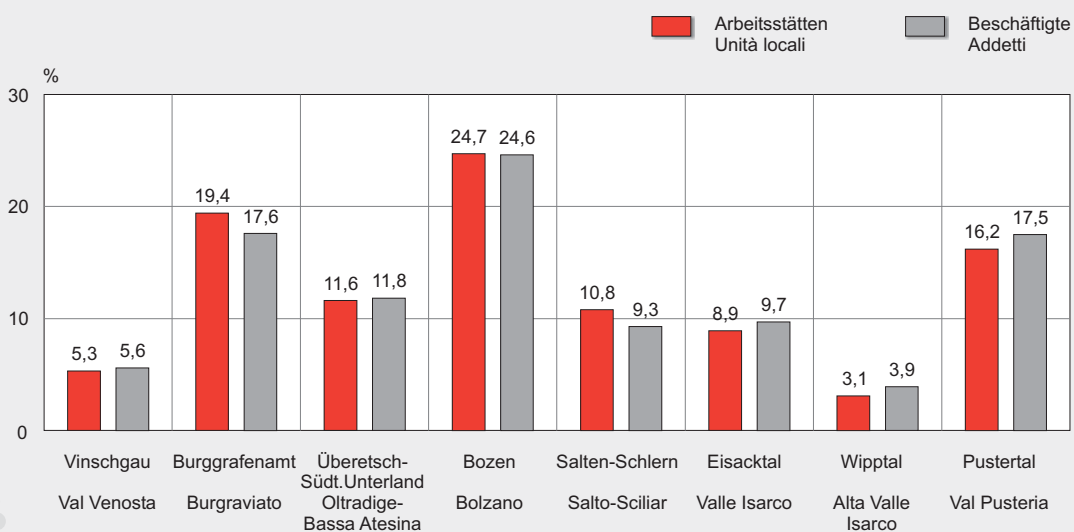
Graf. 10.d

Arbeitsstätten und Beschäftigte der Unternehmen nach Bezirksgemeinschaft - 2018

Prozentuelle Verteilung

Unità locali e addetti delle imprese per comunità comprensoriale - 2018

Composizione percentuale



© astat 2021 - I



Tab. 10.9

Aktive Unternehmen (a) nach Wirtschaftsabschnitt und umgesetzten Maßnahmen für die ökologische Nachhaltigkeit, soziale Verantwortung und Sicherheit - 2018

Dauerzählung der Unternehmen 2019

Imprese attive (a) per sezione di attività economica e per azioni intraprese in materia di sostenibilità ambientale, responsabilità sociale e sicurezza - 2018

Censimento permanente delle imprese 2019

| WIRTSCHAFTS- TÄTIGKEITEN | Unter- nehmen Imprese | davon: von einer natürlichen Person oder Familie geführt di cui controllate da persona fisica o famiglia | Maßnahmen für ökologische Nachhaltigkeit, soziale Verantwortung und Sicherheit Azioni per sostenibilità ambientale, responsabilità sociale e sicurezza | | | | | | ATTIVITÀ ECONOMICHE |
|--|-----------------------------|---|--|---|---|---|---|---|--|
| | | | Redu- zieren die Umwelt- belastung ihrer Tätigkeiten | Ver- bessern das Wohl- befinden am Arbeits- platz | Unter- stützen oder setzen Initiativen von allgemei- nem Interesse außerhalb des Unterneh- mens um | Unter- stützen oder setzen Initiativen zugunsten des Pro- duktions- gewerbes im Unter- nehmens- standort um | Erhöhen die Sicher- heit im Unter- nehmens- standort | Führen mindestens eine Maß- nahme für die ökologi- sche Nach- haltigkeit und/oder die soziale Ver- antwortung und/oder die Sicherheit durch | |
| B, C - Industrie insgesamt, ohne Baugewerbe, Energie und Wasser | 1.417 | 1.022 | 908 | 898 | 577 | 574 | 912 | 1.070 | B, C: totale industria, escluse costruzioni, energia e acqua |
| B - Bergbau und Gewinnung von Steinen und Erden | 10 | 7 | 6 | 7 | 5 | 5 | 6 | 7 | B - Estrazione di minerali da cave e miniere |
| C - Verarbeitendes Gewerbe/Herstellung von Waren | 1.407 | 1.015 | 902 | 891 | 572 | 569 | 906 | 1.063 | C - Attività manifatturiere |
| D, E - Energie und Wasser | 163 | 50 | 118 | 110 | 74 | 90 | 108 | 136 | D, E - Energia e acqua |
| D - Energieversorgung, Gas, Dampf und Klimatisierung | 129 | 34 | 92 | 87 | 58 | 77 | 87 | 107 | D - Fornitura di energia elettrica, gas, vapore e aria condizionata |
| E - Wasserversorgung; Abwasser- und Abfallentsorgung und Beseitigung von Umweltverschmutzungen | 34 | 16 | 26 | 23 | 16 | 13 | 22 | 29 | E - Fornitura di acqua reti fognarie, attività di gestione dei rifiuti e risanamento |
| F - Baugewerbe/Bau | 1.712 | 1.306 | 1.110 | 1.231 | 912 | 783 | 1.234 | 1.415 | F - Costruzioni |
| G - Handel; Reparatur von Kraftwagen und Krafträdern | 2.939 | 2.347 | 1.811 | 2.029 | 1.250 | 987 | 1.702 | 2.176 | G - Commercio all'ingrosso e al dettaglio, ripara- zione di auto- veicoli e motocicli |
| H-S - Dienstleistungen insgesamt, ohne Handel | 7.277 | 5.678 | 4.788 | 5.161 | 3.048 | 2.880 | 4.354 | 5.863 | H-S - Totale servizi, escluso commercio |
| H - Verkehr und Lagerung | 575 | 406 | 429 | 399 | 239 | 264 | 429 | 493 | H - Trasporto e magazzinaggio |
| I - Gastgewerbe/ Beherbergung und Gastronomie | 3.992 | 3.580 | 2.771 | 2.825 | 1.706 | 1.585 | 2.373 | 3.238 | I - Attività dei servizi di alloggio e di ristorazione |



Tab. 10.9 - Fortsetzung / Segue

Aktive Unternehmen (a) nach Wirtschaftsabschnitt und umgesetzten Maßnahmen für die ökologische Nachhaltigkeit, soziale Verantwortung und Sicherheit - 2018

Dauerzählung der Unternehmen 2019

Imprese attive (a) per sezione di attività economica e per azioni intraprese in materia di sostenibilità ambientale, responsabilità sociale e sicurezza - 2018

Censimento permanente delle imprese 2019

| WIRTSCHAFTS- TÄTIGKEITEN | Unter- nehmen Imprese | davon: von einer natürlichen Person oder Familie geführt di cui controllate da persona fisica o famiglia | Maßnahmen für ökologische Nachhaltigkeit, soziale Verantwortung und Sicherheit Azioni per sostenibilità ambientale, responsabilità sociale e sicurezza | | | | | | ATTIVITÀ ECONOMICHE |
|---|-----------------------------|---|--|---|---|---|---|---|---|
| | | | Redu- zieren die Umwelt- belastung ihrer Tätigkeiten | Ver- bessern das Wohl- befinden am Arbeits- platz | Unter- stützen oder setzen Initiativen von allgemei- nem Interesse außerhalb des Unterneh- mens um | Unter- stützen oder setzen Initiativen zugunsten des Pro- duktions- gewerbes im Unter- nehmens- standort um | Erhöhen die Sicher- heit im Unter- nehmens- standort | Führen mindestens eine Maß- nahme für die ökologi- sche Nach- haltigkeit und/oder die soziale Ver- antwortung und/oder die Sicherheit durch | |
| J - Information und Kommunikation | 261 | 170 | 108 | 159 | 80 | 83 | 129 | 184 | J - Servizi di informazione e comunicazione |
| K - Erbringung von Finanz- und Versicherungsdienstleistungen | 171 | 98 | 101 | 152 | 94 | 92 | 107 | 163 | K - Attività finanziarie e assicurative |
| L - Grundstücks- und Wohnungswesen | 312 | 204 | 155 | 162 | 100 | 117 | 124 | 204 | L - Attività immobiliari |
| M - Erbringung von freiberuflichen, wissenschaftlichen und technischen Dienstleistungen | 767 | 451 | 465 | 586 | 289 | 310 | 469 | 617 | M - Attività professionali, scientifiche e tecniche |
| N - Vermietung, Reise- büros, unterstützende Dienstleistungen für Unternehmen | 279 | 195 | 157 | 179 | 109 | 83 | 157 | 206 | N - Noleggio, agenzie di viaggio, servizi di supporto alle imprese |
| P - Erziehung und Unterricht | 78 | 42 | 54 | 53 | 47 | 30 | 50 | 68 | P - Istruzione |
| Q - Gesundheits- und Sozialwesen | 265 | 191 | 185 | 203 | 113 | 82 | 197 | 230 | Q - Sanità e assistenza sociale |
| R - Kunst, Sport, Unterhaltung und Erholung | 117 | 62 | 62 | 84 | 38 | 40 | 71 | 94 | R - Attività artistiche, sportive, di intrattenimento e divertimento |
| S - Erbringung von son- stigen Dienstleistungen | 461 | 278 | 301 | 359 | 233 | 193 | 248 | 366 | S - Altre attività di servizi |
| Südtirol insgesamt | 13.508 | 10.403 | 8.735 | 9.430 | 5.861 | 5.314 | 8.311 | 10.660 | Totale provincia |

(a) Der Erfassungsbereich der Zählungsdaten erstreckt sich auf Unternehmen mit mindestens drei Beschäftigten. Ausgeschlossen sind landwirtschaftliche Unternehmen (Ateco-Abschnitte 01, 02, 03), die öffentliche Verwaltung (Ateco-Abschnitt 84) und die Interessensvertretungen (Ateco-Abschnitt 94).
Il campo di osservazione dei dati censuari è relativo alle imprese con almeno tre addetti. Sono escluse le imprese appartenenti al settore agricolo (sezione Ateco A), l'amministrazione pubblica (sezione Ateco O) e le organizzazioni associative (divisione Ateco 94).

Quelle: ISTAT

Fonte: ISTAT

Tab. 10.10

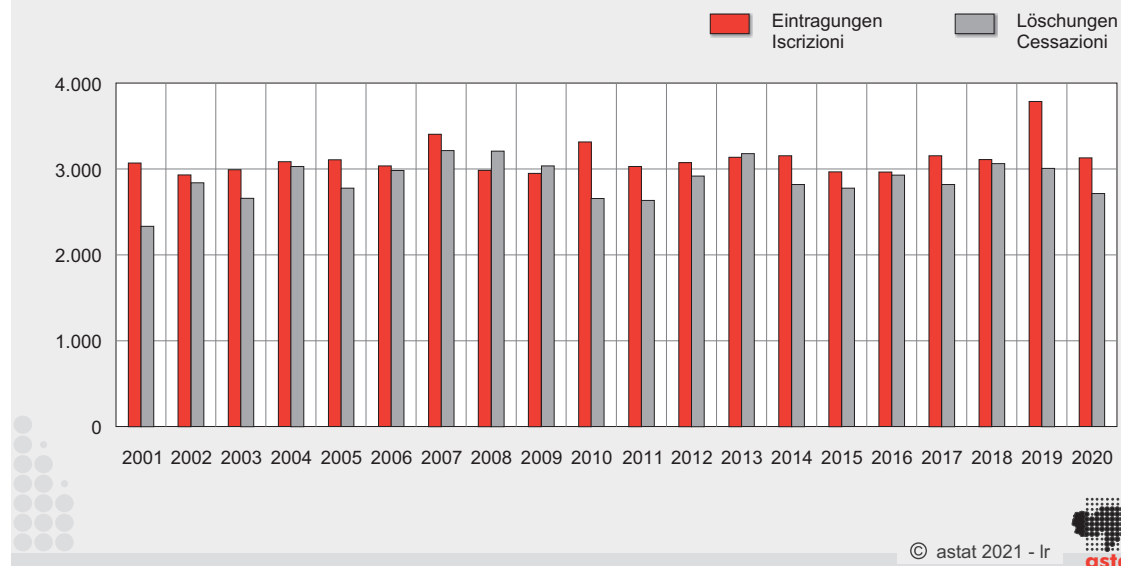
Stand und Bewegungen im Handelsregister der Handelskammer - 2001-2020
Situazione e movimento nel Registro delle imprese della Camera di Commercio - 2001-2020

| JAHRE ANNI | Betriebe insgesamt Totale imprese | | | | davon Handwerksbetriebe di cui artigiane | | | |
|---------------|---|----------------------------|--------------------------|------------|---|----------------------------|--------------------------|------------|
| | Stand am 31.12. (a) Situazione al 31.12. (a) | Eintragungen Iscrizioni | Löschungen Cessazioni | Saldo | Stand am 31.12. (a) Situazione al 31.12. (a) | Eintragungen Iscrizioni | Löschungen Cessazioni | Saldo |
| 2001 | 55.856 | 3.069 | 2.335 | 734 | 13.221 | 865 | 718 | 147 |
| 2002 | 55.952 | 2.929 | 2.839 | 90 | 13.286 | 817 | 752 | 65 |
| 2003 | 56.292 | 2.990 | 2.657 | 333 | 13.395 | 804 | 695 | 109 |
| 2004 | 56.354 | 3.085 | 3.029 | 56 | 13.450 | 858 | 803 | 55 |
| 2005 | 56.699 | 3.106 | 2.777 | 329 | 13.459 | 789 | 780 | 9 |
| 2006 | 56.760 | 3.034 | 2.981 | 53 | 13.501 | 832 | 790 | 42 |
| 2007 | 56.945 | 3.404 | 3.213 | 191 | 13.436 | 789 | 854 | -65 |
| 2008 | 56.735 | 2.983 | 3.208 | -225 | 13.387 | 785 | 834 | -49 |
| 2009 | 56.645 | 2.948 | 3.036 | -88 | 13.228 | 685 | 844 | -159 |
| 2010 | 57.316 | 3.315 | 2.656 | 659 | 13.252 | 709 | 685 | 24 |
| 2011 | 57.712 | 3.029 | 2.633 | 396 | 13.310 | 738 | 680 | 58 |
| 2012 | 57.885 | 3.073 | 2.916 | 157 | 13.331 | 775 | 754 | 21 |
| 2013 | 57.849 | 3.135 | 3.178 | -43 | 13.295 | 757 | 793 | -36 |
| 2014 | 57.955 | 3.154 | 2.819 | 335 | 13.388 | 839 | 746 | 93 |
| 2015 | 58.163 | 2.965 | 2.777 | 188 | 13.438 | 769 | 719 | 50 |
| 2016 | 58.216 | 2.963 | 2.928 | 35 | 13.427 | 763 | 774 | -11 |
| 2017 | 57.955 | 3.154 | 2.819 | 335 | 13.515 | 842 | 754 | 88 |
| 2018 | 58.454 | 3.109 | 3.063 | 46 | 13.545 | 910 | 880 | 30 |
| 2019 | 59.239 | 3.785 | 3.006 | 779 | 13.769 | 1.023 | 799 | 224 |
| 2020 | 59.658 | 3.129 | 2.714 | 415 | 14.012 | 928 | 685 | 243 |

 (a) Einschließlich Betrieben in Konkurs oder in Liquidation
 Comprese imprese fallimentari o in liquidazione

Quelle: InfoCamere, Auswertung ASTAT

Fonte: InfoCamere, elaborazione ASTAT

Graf. 10.e
Bewegungen im Handelsregister der Handelskammer - 2001-2020
Movimenti nel Registro delle imprese della Camera di Commercio - 2001-2020


© astat 2021 - Ir





Tab. 10.11

Im Handelsregister der Handelskammer eingetragene Betriebe nach Rechtsform (a) und Wirtschaftszweig - 2020
Stand am 31.12.

Imprese registrate al Registro delle imprese della Camera di Commercio per forma giuridica (a) e ramo di attività economica - 2020
Situazione al 31.12.

| WIRTSCHAFTSZWEIGE (ATECO 2007) | Eingetragene | Tätige | Eintragungen | Löschungen |
|--|---------------|---------------|--------------|--------------|
| | Registrate | Attive | Iscrizioni | Cessazioni |
| A Land- und Forstwirtschaft, Fischerei | 16.549 | 16.533 | 504 | 583 |
| B Bergbau und Gewinnung von Steinen und Erden | 26 | 24 | - | 1 |
| C Verarbeitendes Gewerbe/Herstellung von Waren | 3.821 | 3.714 | 115 | 159 |
| D Energieversorgung | 1.386 | 1.328 | 30 | 43 |
| E Wasserversorgung; Abwasser- und Abfallentsorgung und Beseitigung von Umweltverschmutzungen | 78 | 73 | - | 4 |
| F Baugewerbe/Bau | 6.972 | 6.707 | 341 | 311 |
| G Handel; Reparatur von Kraftwagen und Krafträdern | 8.127 | 7.739 | 267 | 437 |
| H Verkehr und Lagerung | 1.466 | 1.403 | 16 | 42 |
| I Gastgewerbe/Beherbergung und Gastronomie | 8.108 | 7.715 | 341 | 437 |
| J Information und Kommunikation | 1.205 | 1.170 | 89 | 83 |
| K Erbringung von Finanz- und Versicherungsdienstleistungen | 725 | 706 | 39 | 38 |
| L Grundstücks- und Wohnungswesen | 2.388 | 2.290 | 50 | 90 |
| M Erbringung von freiberuflichen, wissenschaftlichen und technischen Dienstleistungen | 2.548 | 2.485 | 171 | 135 |
| N Vermietung, Reisebüros, unterstützende Dienstleistungen für Unternehmen | 1.418 | 1.358 | 96 | 91 |
| P Erziehung und Unterricht | 291 | 278 | 14 | 17 |
| Q Gesundheits- und Sozialwesen | 203 | 189 | 8 | 8 |
| R Kunst, Sport, Unterhaltung und Erholung | 516 | 487 | 21 | 25 |
| S Erbringung von sonstigen Dienstleistungen | 1.868 | 1.835 | 105 | 104 |
| Nicht klassifiziert (b) | 1.963 | 11 | 922 | 106 |
| Insgesamt | 59.658 | 56.045 | 3.129 | 2.714 |

(a) Nur für die tätigen Betriebe

(b) Vorwiegend Gesellschaften, die ihre Tätigkeit noch nicht aufgenommen haben

Quelle: InfoCamere, Auswertung ASTAT

Tab. 10.12

Im Handelsregister der Handelskammer eingetragene Betriebe nach Bezirksgemeinschaft (a) und Wirtschaftsbereich (b) - 2020
Imprese registrate al Registro delle imprese della Camera di Commercio per comunità comprensoriale (a) e settore di attività economica (b) - 2020

| BEZIRKS- GEMEINSCHAFTEN | Landwirtschaft und Fischerei | Gewinnung von Mineralien | Verarbeitende Industrie | Energie, Gas und Wasser | Bauwesen | Handel und Reparaturen |
|----------------------------|---------------------------------|-----------------------------|-----------------------------|----------------------------|--------------|----------------------------|
| | Agricoltura e pesca | Estrazione di minerali | Industria manifatturiera | Energia, gas e acqua | Costruzioni | Commercio e riparazioni |
| Vinschgau | 2.158 | 4 | 252 | 64 | 399 | 412 |
| Burggrafenamt | 3.310 | 4 | 688 | 223 | 1.533 | 1.560 |
| Überetsch-Südt. Unterland | 3.920 | 6 | 479 | 67 | 837 | 1.350 |
| Bozen | 648 | 1 | 598 | 730 | 1.529 | 2.376 |
| Salten-Schlern | 1.857 | 7 | 623 | 53 | 797 | 634 |
| Eisacktal | 1.473 | 2 | 419 | 72 | 639 | 768 |
| Wipptal | 640 | - | 127 | 82 | 158 | 272 |
| Pustertal | 2.520 | 3 | 659 | 222 | 942 | 1.015 |
| Außerhalb Südtirols | 3 | - | 33 | 5 | 41 | 73 |
| Insgesamt | 16.529 | 27 | 3.878 | 1.518 | 6.875 | 8.460 |

(a) Für die Analyse auf Bezirksebene wird als Datenquelle direkt das Handelsregister der Handelskammer Bozen verwendet. Das Gesamtergebnis unterscheidet sich von den Ergebnissen von InfoCamere, da im Handelsregister Eintragungen und Löschungen auch nachträglich vorgenommen werden können.

(b) Wirtschaftsbereich gemäß ATECO 2007

Quelle: Handelskammer Bozen, Auswertung ASTAT

Tab. 10.11 - Fortsetzung / Segue

Im Handelsregister der Handelskammer eingetragene Betriebe nach Rechtsform (a) und Wirtschaftszweig - 2020
 Stand am 31.12.

Imprese registrate al Registro delle imprese della Camera di Commercio per forma giuridica (a) e ramo di attività economica - 2020
 Situazione al 31.12.

| Kapital- gesellschaften Società di capitale | Personen- gesellschaften Società di persone | Einzel- unternehmen Ditte individuali | Andere Formen Altre forme | RAMI DI ATTIVITÀ ECONOMICA (ATECO 2007) |
|---|---|---|---------------------------------|---|
| 156 | 373 | 15.824 | 196 | Agricoltura, silvicoltura e pesca |
| 19 | 5 | 2 | - | Estrazione di minerali da cave e miniere |
| 969 | 879 | 1.944 | 29 | Attività manifatturiere |
| 1016 | 146 | 98 | 126 | Fornitura di energia elettrica, gas, vapore e aria condizionata Fornitura di acqua; reti fognarie, attività di gestione dei rifiuti e risanamento |
| 38 | 3 | 10 | 27 | Costruzioni |
| 1709 | 1.015 | 4.051 | 197 | Commercio all'ingrosso e al dettaglio; riparaz. di autoveicoli e motocicli |
| 2001 | 1.841 | 4.175 | 110 | Trasporto e magazzinaggio |
| 357 | 289 | 781 | 39 | Attività dei servizi di alloggio e di ristorazione |
| 824 | 2.739 | 4.487 | 58 | Servizi di informazione e comunicazione |
| 481 | 206 | 467 | 51 | Attività finanziarie e assicurative |
| 255 | 93 | 329 | 48 | Attività immobiliari |
| 910 | 1.164 | 286 | 28 | Attività professionali, scientifiche e tecniche |
| 1019 | 364 | 1.014 | 151 | Noleggio, agenzie di viaggio, servizi di supporto alle imprese |
| 356 | 236 | 714 | 112 | Istruzione |
| 40 | 36 | 114 | 101 | Sanità e assistenza sociale |
| 69 | 11 | 24 | 99 | Attività artistiche, sportive, di intrattenimento e divertimento |
| 143 | 93 | 197 | 83 | Altre attività di servizi |
| 75 | 243 | 1.529 | 21 | Non classificate (b) |
| 1202 | 479 | 230 | 52 | |
| 11.639 | 10.215 | 36.276 | 1.528 | Totale |

(a) Solo per le imprese attive

(b) Si tratta per lo più di società che non hanno ancora incominciato la propria attività.

Fonte: InfoCamere, elaborazione ASTAT

Tab. 10.12 - Fortsetzung / Segue

Im Handelsregister der Handelskammer eingetragene Betriebe nach Bezirksgemeinschaft (a) und Wirtschaftsbereich (b) - 2020
Imprese registrate al Registro delle imprese della Camera di Commercio per comunità comprensoriale (a) e settore di attività economica (b) - 2020

| Verkehr und Nach- richtenübermittlung Trasporti e comunicazioni | Beherbergung und Gastronomie Alloggio e ristorazione | Kreditwesen und Versicherungen Credito e assicurazioni | Andere Dienste Altri servizi | Nicht klassifiziert Non classificate | Insgesamt Totale | COMUNITÀ COMPRESORIALE |
|--|---|---|------------------------------------|---|---------------------|---------------------------|
| 125 | 529 | 27 | 351 | 59 | 4.380 | Val Venosta |
| 456 | 1.760 | 126 | 1.630 | 317 | 11.607 | Burgraviato |
| 344 | 698 | 83 | 1.073 | 184 | 9.041 | Oltradige-Bassa Atesina |
| 791 | 901 | 293 | 3.159 | 891 | 11.917 | Bolzano |
| 277 | 1.355 | 46 | 670 | 105 | 6.424 | Salto-Sciliar |
| 233 | 587 | 53 | 778 | 138 | 5.162 | Valle Isarco |
| 82 | 260 | 16 | 274 | 76 | 1.987 | Alta Valle Isarco |
| 316 | 1.949 | 84 | 1.235 | 214 | 9.159 | Val Pusteria |
| 16 | 10 | 9 | 60 | 3.046 | 3.296 | Fuori provincia |
| 2.640 | 8.049 | 737 | 9.230 | 5.030 | 62.973 | Totale |

(a) Per l'analisi a livello comprensoriale viene utilizzato come fonte dati direttamente il registro imprese della Camera di Commercio di Bolzano. Il risultato totale è differente dal risultato InfoCamere, poiché nel registro imprese si possono verificare iscrizioni e cessazioni retrodatate.

(b) Settore di attività economica in ATECO 2007

Fonte: C.C.I.A.A. di Bolzano, elaborazione ASTAT



Graf. 10.f

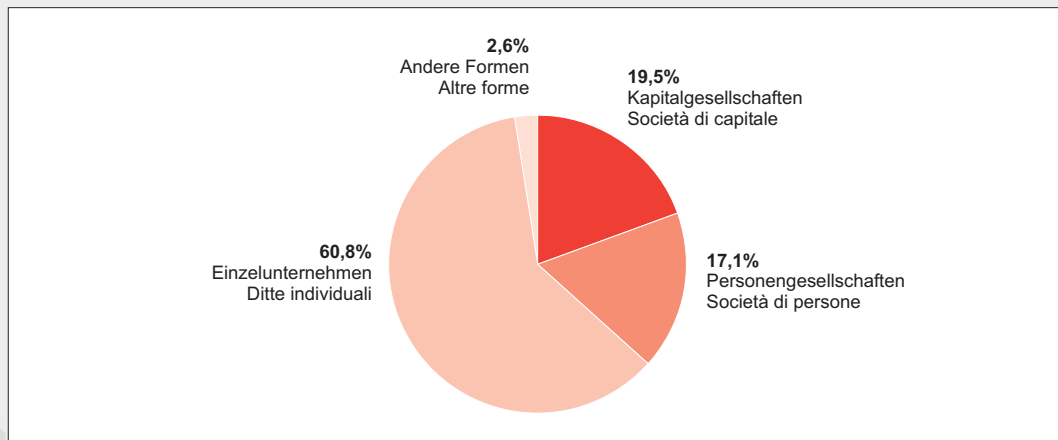
Im Handelsregister der Handelskammer eingetragene Betriebe nach Rechtsform - 2020

Prozentuelle Verteilung

Imprese registrate al Registro delle imprese della Camera di Commercio per forma giuridica - 2020

Composizione percentuale

%



© astat 2021 - Ir



Graf. 10.g

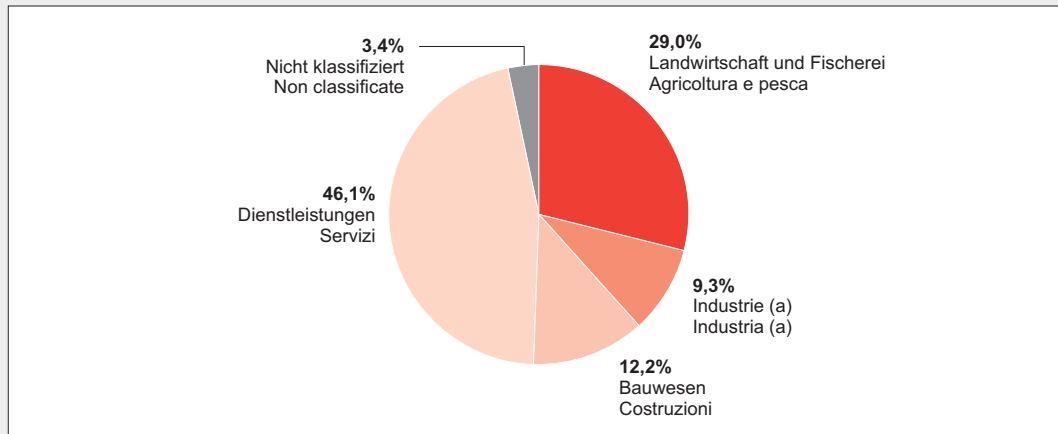
Im Handelsregister der Handelskammer eingetragene Betriebe nach Wirtschaftsbereich - 2020

Prozentuelle Verteilung

Imprese registrate al Registro delle imprese della Camera di Commercio per settore di attività economica - 2020

Composizione percentuale

%



(a) Umfasst die Gewinnung von Mineralien, das Verarbeitende Gewerbe, die Produktion und Verteilung von elektrischer Energie, Gas und Wasser
Questo settore comprende l'estrazione di minerali, l'industria manifatturiera e la produzione e la distribuzione di energia, gas e acqua

© astat 2021 - Ir



Tab. 10.13

Non-Profit-Organisationen und unselbstständig Beschäftigte - 2011-2018 (a)
Istituzioni non profit e dipendenti - 2011-2018 (a)

| | 2011 | 2015 | 2016 | 2017 | 2018 | Veränderungen im Jahresdurchschnitt | | |
|------------------------------|-------|-------|-------|-------|-------|-------------------------------------|-----------|-------------|
| | | | | | | Variazioni medie annue | | |
| | | | | | | 2011-2018 | 2017-2018 | |
| Organisationen | 4.927 | 5.340 | 5.365 | 5.588 | 5.607 | 13,8 | 0,3 | Istituzioni |
| Unselbstständig Beschäftigte | 7.277 | 8.063 | 8.401 | 9.396 | 9.637 | 32,4 | 2,6 | Dipendenti |

(a) Die Daten für 2011 und 2015 wurden bei der alle drei Jahre stattfindenden Stichprobenerhebung der Non-Profit-Organisationen erfasst (Dauerzählung der Wirtschaftseinheiten). Die Daten von 2016, 2017 und 2018 sind dem Verzeichnis der Non-Profit-Organisationen entnommen.
 I dati 2011 e 2015 sono stati raccolti attraverso la Rilevazione campionaria delle istituzioni non profit che si realizza ogni tre anni (Censimento permanente delle unità economiche). I dati 2016, 2017 e 2018 derivano dal Registro delle istituzioni non profit.

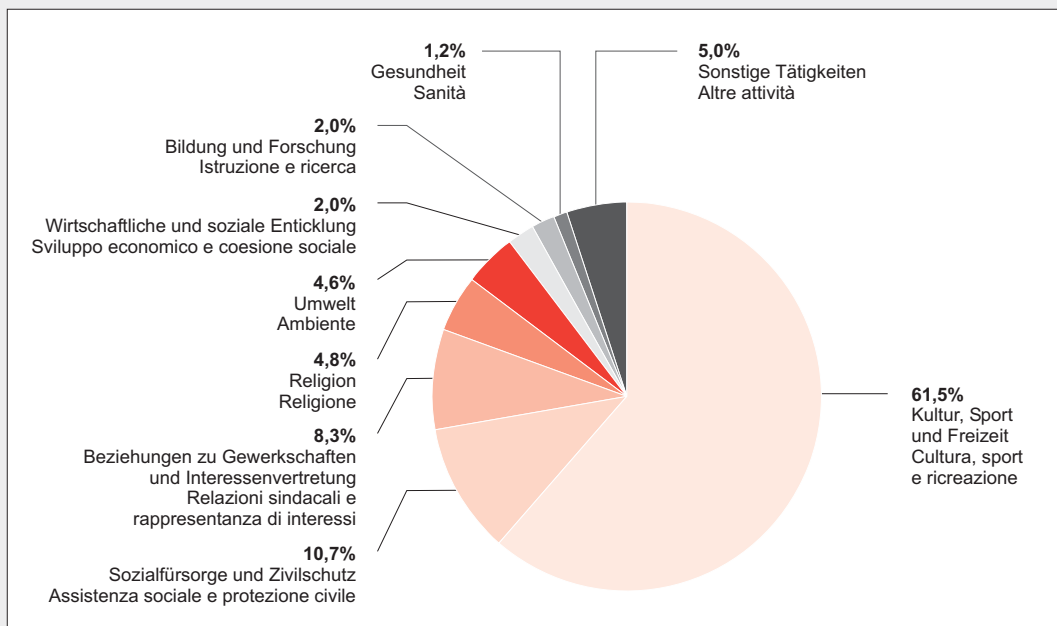
Quelle: ISTAT, ASTAT

Fonte: ISTAT, ASTAT

Graf. 10.h
Non-Profit-Organisationen nach vorwiegendem Wirtschaftsbereich - 2018
 Prozentuelle Verteilung

Istituzioni non profit per settore di attività prevalente - 2018
 Composizione percentuale

%



© astat 2021 - Ir





Tab. 10.14

Non-Profit-Organisationen, unselbstständig und ehrenamtliche Beschäftigte, nach Rechtsform - Dauerzählung der Non-Profit-Organisationen 2015
Istituzioni non profit, dipendenti e volontari, per forma giuridica - Censimento permanente delle istituzioni non profit 2015

| RECHTSFORM | Organisationen Istituzioni | Unselbstständig Beschäftigte Dipendenti | Ehrenamtliche Volontari | | FORMA GIURIDICA |
|----------------------|-------------------------------|---|----------------------------|-------------|---------------------|
| | | | N | % | |
| Vereinigung | 4.733 | 3.591 | 147.722 | 97,6 | Associazione |
| Sozialgenossenschaft | 193 | 2.518 | 1.111 | 30,6 | Cooperativa sociale |
| Stiftung | 53 | 803 | 1.190 | 59,7 | Fondazione |
| Sonstiges | 361 | 1.151 | 6.454 | 84,9 | Altro |
| Insgesamt | 5.340 | 8.063 | 156.476 | 95,1 | Totale |

Quelle: ISTAT, ASTAT

Fonte: ISTAT, ASTAT

Tab. 10.15

Non-Profit-Organisationen, unselbstständig Beschäftigte und Ehrenamtliche, nach Haupttätigkeitsbereich - Dauerzählung der Non-Profit-Organisationen 2015
Istituzioni non profit, dipendenti e volontari, per settore di attività prevalente - Censimento permanente delle istituzioni non profit 2015

| HAUPTTÄTIGKEITS- BEREICHE | Organisationen Istituzioni | | Unselbstständig Beschäftigte Dipendenti | Ehrenamtliche Volontari | SETTORI DI ATTIVITÀ PREVALENTE |
|---|-------------------------------|--------------|---|----------------------------|--|
| | N | % | | | |
| Kultur, Sport und Freizeit | 3.343 | 62,6 | 1.284 | 93.631 | Cultura, sport e ricreazione |
| Bildung und Forschung | 84 | 1,6 | 837 | 4.092 | Istruzione e ricerca |
| Gesundheit | 56 | 1,0 | 1.223 | 4.448 | Sanità |
| Sozialfürsorge und Zivilschutz | 664 | 12,4 | 2.398 | 23.350 | Assistenza sociale e protezione civile |
| Umwelt | 232 | 4,3 | 80 | 5.698 | Ambiente |
| Wirtschaftliche und soziale Entwicklung | 113 | 2,1 | 1.341 | 494 | Sviluppo economico e coesione sociale |
| Schutz der Bürgerrechte und politisches Engagemant | 39 | 0,7 | 97 | 2.936 | Tutela dei diritti e attività politica |
| Philanthropie und Förderung des Ehrenamtes | 29 | 0,5 | 18 | 862 | Filantropia e promozione del volontariato |
| Internationale Kooperation und Solidarität | 32 | 0,6 | 4 | 341 | Cooperazione e solidarietà internazionale |
| Religion | 236 | 4,4 | 137 | 1.712 | Religione |
| Beziehungen zu Gewerkschaf- ten und Interessenvertretung | 451 | 8,4 | 463 | 16.874 | Relazioni sindacali e rappresentanza di interessi |
| Sonstige Tätigkeiten | 61 | 1,1 | 181 | 2.038 | Altre attività |
| Insgesamt | 5.340 | 100,0 | 8.063 | 156.476 | Totale |

Quelle: ISTAT, ASTAT

Fonte: ISTAT, ASTAT

Tab. 10.16

Öffentliche Körperschaften und Beschäftigte nach Rechtsform (a) - Dauerzählung der öffentlichen Körperschaften 2017
Istituzioni pubbliche e dipendenti per forma giuridica (a) - Censimento permanente delle istituzioni pubbliche 2017

| RECHTSFORM | Körperschaften | Unselbstständig Beschäftigte (b) | Nicht unselbstständig Beschäftigte (c) | Im Dienst befindliches Personal | Ehrenamtliche | FORMA GIURIDICA |
|--|----------------|----------------------------------|--|---------------------------------|---------------|----------------------------|
| | Istituzioni | Personale dipendente (b) | Personale non dipendente (c) | Personale in servizio effettivo | Volontari | |
| Absolute Werte / Dati assoluti | | | | | | |
| Provinz (d) | 2 | 21.125 | 90 | 21.215 | - | Provincia (d) |
| Gemeinde | 116 | 4.453 | 473 | 4.926 | 138 | Comune |
| Bezirksgemeinschaft | 7 | 2.252 | 28 | 2.280 | 1.624 | Comunità comprensoriale |
| Sanitätsbetrieb | 1 | 9.946 | 160 | 10.106 | - | Azienda sanitaria |
| Andere öffentliche Körperschaft | 84 | 6.253 | 1.830 | 8.803 | 1.351 | Altra istituzione pubblica |
| Insgesamt | 210 | 44.029 | 2.581 | 46.610 | 3.313 | Totale |
| Prozentuelle Verteilung / Composizione percentuale | | | | | | |
| Provinz | 1,0 | 48,0 | 3,5 | 45,5 | - | Provincia |
| Gemeinde | 55,2 | 10,1 | 18,3 | 10,6 | 4,4 | Comune |
| Bezirksgemeinschaft | 3,3 | 5,1 | 1,1 | 4,9 | 52,2 | Comunità comprensoriale |
| Sanitätsbetrieb | 0,5 | 22,6 | 6,2 | 21,7 | - | Azienda sanitaria |
| Andere öffentliche Körperschaft | 40,0 | 14,2 | 70,9 | 17,3 | 43,3 | Altra istituzione pubblica |
| Insgesamt | 100,0 | 100,0 | 100,0 | 100,0 | 100,0 | Totale |

- (a) Die Daten in der Tabelle unterscheiden sich von jenen im Kapitel 7 zu den öffentlich Bediensteten, da „öffentlich Bediensteter“ unterschiedlich definiert wird. I dati contenuti in tabella differiscono da quelli del capitolo 7 sui dipendenti pubblici a causa della diversa definizione di dipendente pubblico.
- (b) Zu den unselbstständigen Beschäftigten gehört das abkommandierte, abgestellte, aufgrund eines Abkommens eingestellte Personal aus anderen Körperschaften. Das zu einer anderen Körperschaft abkommandierte, abgestellte oder aufgrund eines anderen Abkommens eingestellte Personal zählt nicht dazu. Fra il personale dipendente è compreso il personale comandato, distaccato, in convenzione proveniente da altro ente ed escluso il personale comandato, distaccato, in convenzione proveniente presso altro ente.
- (c) Die nicht unselbstständig Beschäftigten gehören zum Personal, das im Rahmen anderer Vertragsformen beschäftigt ist (koordinierte und kontinuierliche Arbeit oder Projektarbeit, andere atypische und vorübergehende Arbeitsverträge). Per il personale non dipendente si intende personale occupato con altre forme contrattuali (collaboratori coordinati e continuativi o a progetto, somministrati e altri atipici).
- (d) Seit der Zählung 2017 werden bei der Provinz auch die Landesregierung und der Landtag mitgezählt. A partire dal censimento 2017 nella Provincia sono inserite anche la Giunta e il Consiglio provinciale.

Quelle: ISTAT, ASTAT

Fonte: ISTAT, ASTAT



Tab. 10.17

Arbeitsstätten der öffentlichen Körperschaften und unselbstständig Beschäftigte nach Sektor der Wirtschaftstätigkeit - Dauerzählung der öffentlichen Körperschaften 2017
Unità locali delle istituzioni pubbliche e dipendenti per settore di attività economica - Censimento permanente delle istituzioni pubbliche 2017

| HAUPTTÄTIGKEITS- BEREICHE | Arbeitsstätten Unità locali | | Unselbstständig Beschäftigte Personale dipendente | | SETTORI DI ATTIVITÀ PREVALENTE |
|---|--------------------------------|--------------|--|--------------|---|
| | N | % | N | % | |
| Öffentliche Verwaltung, Verteidigung und gesetzliche Sozialversicherung | 374 | 17,3 | 8.875 | 19,6 | Amministrazione pubblica, difesa e assicurazione sociale obbligatoria |
| Bildung | 1.002 | 46,5 | 18.106 | 39,9 | Istruzione |
| Gesundheits- und Sozialwesen | 302 | 14,0 | 15.114 | 33,3 | Sanità e assistenza sociale |
| Kunst, Sport, Unterhaltung und Erholung | 109 | 5,1 | 600 | 1,3 | Attività artistiche, sportive, di intrattenimento e divertimento |
| Erbringung von sonstigen Dienstleistungen | 25 | 1,2 | 106 | 0,2 | Altre attività di servizi |
| Sonstige Tätigkeiten | 345 | 16,0 | 2.594 | 5,7 | Altre attività |
| Insgesamt | 2.157 | 100,0 | 45.395 | 100,0 | Totale |

Quelle: ISTAT, ASTAT

Fonte: ISTAT, ASTAT

Tab. 10.18

Sportvereine und Mitglieder nach Mitgliedsklasse - 2014
Associazioni sportive e soci per classe di soci - 2014

| MITGLIEDS- KLASSE | Vereine | Mitglieder | Mitglieder pro Verein | Aktive Mitglieder | Aktive Mitglieder pro Verein | CLASSE DI SOCI |
|----------------------|--------------|----------------|--------------------------|-------------------|---------------------------------|-------------------|
| | Associazioni | Soci | Soci per associazione | Soci attivi | Soci attivi per associazione | |
| 1-25 | 149 | 2.391 | 16,0 | 2.206 | 14,8 | 1-25 |
| 26-50 | 188 | 7.107 | 37,8 | 6.086 | 32,4 | 26-50 |
| 51-100 | 205 | 14.717 | 71,8 | 12.569 | 61,3 | 51-100 |
| 101-200 | 188 | 26.407 | 140,5 | 20.413 | 108,6 | 101-200 |
| 201-500 | 144 | 44.669 | 310,2 | 30.264 | 210,2 | 201-500 |
| 501 und mehr | 52 | 55.929 | 1.075,6 | 40.257 | 774,2 | 501 e oltre |
| Insgesamt | 926 | 151.220 | 163,3 | 111.795 | 120,7 | Totale |

Quelle: ASTAT

Fonte: ASTAT

Tab. 10.19

**Sportvereine, aktive Mitglieder und Index des Sportangebots (a) und der Sportbeteiligung (b) nach Bezirks-
 gemeinschaft - 2014**
**Associazioni sportive, soci attivi e indici di offerta (a) e partecipazione (b) sportiva per comunità comprensoriale -
 2014**

| BEZIRKS- GEMEINSCHAFTEN | Sportvereine Associazioni sportive | | | Aktive Mitglieder Soci attivi | | | COMUNITÀ COMPRESORIALI |
|------------------------------------|---------------------------------------|--------------|---|----------------------------------|--------------|---|-----------------------------------|
| | N | % | Index des Sportangebots Indice di offerta sportiva | N | % | Index der Sportbeteiligung Indice di parteci- pazione sportiva | |
| Vinschgau | 71 | 7,7 | 2,0 | 8.099 | 7,2 | 22,8 | Val Venosta |
| Burggrafenamt | 138 | 14,9 | 1,4 | 19.188 | 17,2 | 19,0 | Burgraviato |
| Überetsch- Südtiroler Unterland | 177 | 19,1 | 2,4 | 17.041 | 15,2 | 23,0 | Oltradige-Bassa |
| Bozen | 177 | 19,1 | 1,7 | 19.010 | 17,0 | 17,9 | Atesina |
| Salten-Schlern | 81 | 8,7 | 1,6 | 12.979 | 11,6 | 26,3 | Bolzano |
| Eisacktal | 80 | 8,6 | 1,5 | 11.051 | 9,9 | 21,4 | Salto-Sciliar |
| Wipptal | 46 | 5,0 | 2,3 | 4.339 | 3,9 | 21,8 | Valle Isarco |
| Pustertal | 156 | 16,8 | 1,9 | 20.088 | 18,0 | 24,7 | Alta Valle Isarco Val Pusteria |
| Südtirol insgesamt | 926 | 100,0 | 1,8 | 111.795 | 100,0 | 21,5 | Totale provincia |

(a) Verhältnis zwischen der Anzahl der Sportvereine und der Wohnbevölkerung am 31.12.2014 multipliziert mit 1.000.
 Rapporto tra il numero di associazioni sportive e la popolazione residente al 31.12.2014 x 1.000.

(b) Verhältnis zwischen der Anzahl der aktiven Mitglieder und der Wohnbevölkerung am 31.12.2014 multipliziert mit 100.
 Rapporto tra il numero di soci attivi e la popolazione residente al 31.12.2014 x 100.

Quelle: ASTAT

Fonte: ASTAT



Tab. 10.20

Ausübende nach Sportart und Geschlecht - 2014**Praticanti per tipologia di sport e sesso - 2014**

| SPORTARTEN | Frauen Femmine | | Männer Maschi | | Insgesamt Totale | | TIPOLOGIE DI SPORT |
|--|-------------------|--------------|------------------|--------------|---------------------|--------------|--|
| | N | % | N | % | N | % | |
| Wintersport, Eissport und anderer Bergsport | 9.414 | 23,1 | 17.748 | 22,3 | 27.162 | 22,6 | Sport invernali, sport su ghiaccio e altri sport di montagna |
| Fußball | 1.306 | 3,2 | 17.934 | 22,5 | 19.240 | 16,0 | Calcio |
| Sport mit Ball und Schläger | 3.294 | 8,1 | 5.539 | 7,0 | 8.833 | 7,3 | Sport con palla e racchetta |
| Fernöstliche Kampfkunst und Kampfsport | 3.257 | 8,0 | 4.806 | 6,0 | 8.063 | 6,7 | Arti marziali e sport di combattimento |
| Wasser- und Unterwassersport | 3.799 | 9,3 | 3.794 | 4,8 | 7.593 | 6,3 | Sport acquatici e subacquei |
| Gymnastik, Aerobic, Fitness und Bodybuilding | 4.196 | 10,3 | 1.830 | 2,3 | 6.026 | 5,0 | Ginnastica, aerobica, fitness e cultura fisica |
| Leichtathletik und Laufen | 2.774 | 6,8 | 3.039 | 3,8 | 5.813 | 4,8 | Atletica leggera e corsa |
| Radsport | 1.078 | 2,6 | 3.421 | 4,3 | 4.499 | 3,7 | Sport ciclistici |
| Fischen | 208 | 0,5 | 3.858 | 4,8 | 4.066 | 3,4 | Pesca |
| Volleyball | 2.534 | 6,2 | 1.136 | 1,4 | 3.670 | 3,0 | Pallavolo |
| Nautiksport | 889 | 2,2 | 1.805 | 2,3 | 2.694 | 2,2 | Sport nautici |
| Kegeln, Boccia und Billard | 522 | 1,3 | 2.106 | 2,6 | 2.628 | 2,2 | Birilli, bocce e biliardo |
| Tanzsport | 1.910 | 4,7 | 503 | 0,6 | 2.413 | 2,0 | Danza e ballo |
| Basketball | 505 | 1,2 | 997 | 1,3 | 1.502 | 1,2 | Pallacanestro |
| Anderer Ballsport | 1.377 | 3,4 | 3.157 | 4,0 | 4.534 | 3,8 | Altri sport con palla |
| Anderer Sport | 3.725 | 9,1 | 7.916 | 9,9 | 11.641 | 9,7 | Altri sport |
| Insgesamt | 40.788 | 100,0 | 79.589 | 100,0 | 120.377 | 100,0 | Totale |

Quelle: ASTAT

Fonte: ASTAT