



04 Gesundheit

Sanità



Die Daten in diesem Kapitel beziehen sich, wenn nicht anders angegeben, auf die in Südtirol anwesende Bevölkerung, unabhängig von ihrem Wohnsitz.

In der Statistik der Todesfälle sind die Todesursachen gemäß der „Internationalen Statistischen Klassifikation der Krankheiten und verwandten Gesundheitsprobleme“ (10. Revision, 2000) kodifiziert.

Die Zahlen zu den **freiwilligen Schwangerschaftsabbrüchen** beziehen sich auf jene Eingriffe, die mit Gesetz Nr. 194 vom 22. Mai 1978 geregelt sind.

Bei den **Infektionskrankheiten** beziehen sich die Werte nur auf einige Krankheiten, die der Meldepflicht unterliegen. Die Daten zu den Kinderkrankheiten sind unvollständig, da der Meldepflicht oft nicht Folge geleistet wird. Meldepflichtig sind auch die Fälle der Immunkrankheit AIDS im Endstadium, und zwar auf Grund des Ministerialdekrets vom 28.11.86 des Gesundheitsministeriums.

Unter **Fehlgeburt** versteht man die unfreiwillige Schwangerschaftsunterbrechung innerhalb der ersten 180 Tage. Nach diesem Zeitpunkt wird die spontane Unterbrechung einer Schwangerschaft als Frühgeburt bezeichnet, falls das Kind lebend zur Welt kommt; ansonsten spricht man von Totgeburt.

Die Zahl der **drogen- oder alkoholabhängigen Personen** ist nicht leicht zu erheben. Erfasst werden können aber jene, die die Sozial- und Gesundheitsdienste in Anspruch nehmen. So beziehen sich die hier angegebenen Daten auf jene Personen, die sich an den Sozialmedizinischen Dienst der Gesundheitsbezirke gewandt haben oder sich in einer Therapiegemeinschaft befinden.

I dati riguardanti i diversi fenomeni presentati si riferiscono, dove non diversamente specificato, a persone presenti sul territorio provinciale, indipendentemente dal loro luogo di residenza.

Nella statistica sui decessi la **causa di morte** è codificata in base alla “Classificazione statistica internazionale delle malattie e dei problemi sanitari correlati” (X revisione, 2000).

Le cifre sulle **interruzioni volontarie di gravidanza** si riferiscono agli interventi effettuati in base alla legge 194 del 22 maggio 1978.

I dati sulle **malattie infettive** si riferiscono ad alcune malattie soggette a denuncia obbligatoria. In particolare, per le malattie dell'infanzia il fenomeno risente della mancata denuncia di parte dei casi. La denuncia dei casi conclamati di sindrome da immunodeficienza acquisita (AIDS) è obbligatoria in base al D.M. 28.11.86 del Ministero della Sanità.

Si definisce **aborto spontaneo** la fine non indotta di una gravidanza entro il 180° giorno di gestazione. Trascorso questo termine, la fine spontanea di una gravidanza viene chiamata parto prematuro se il bambino nasce vivo, altrimenti si dice che il bambino è nato morto.

Il numero complessivo delle persone **tossico- o alcolodipendenti** non è di facile rilevazione. È possibile registrare coloro che entrano in contatto con i servizi socio-sanitari. In particolare, si riportano i dati relativi alle persone entrate in contatto con il Servizio Medico Sociale dei comprensori sanitari e di quelle presenti in comunità terapeutiche.



Die Indikatoren zur **Tätigkeit der Krankenhäuser** sind wie folgt zu verstehen: die „durchschnittliche Aufenthaltsdauer“ ist die mittlere Dauer (in Tagen) des Aufenthaltes einer im Krankenhaus aufgenommenen Person. Unter dem „Auslastungsgrad der Betten“ versteht man den Prozentanteil der durchschnittlich besetzten Betten an den Betten insgesamt im Bezugsjahr. Der „Zeitraum des Turn-over“ ist die durchschnittliche Zeitdauer (in Tagen), in der ein Bett unbesetzt ist, oder - anders ausgedrückt - die Zeitspanne, die zwischen der Entlassung einer im Krankenhaus aufgenommenen Person und der Aufnahme der nächsten vergeht. Der „Rotationsindex“ drückt die durchschnittliche Anzahl der Personen aus, die im Laufe eines Jahres in ein und demselben Bett liegen.

Jährlich wird vom ISTAT auf gesamtstaatlicher Ebene eine Stichprobenerhebung, die Mehrzweckerhebung der Haushalte, durchgeführt und in Südtirol vom ASTAT koordiniert. Das Ziel der Erhebung besteht darin, mehrere Aspekte des täglichen Lebens besser kennenzulernen. Einige Ergebnisse der letzten Erhebung, die im Jahr 2021 stattfand, werden in diesem Kapitel vorgestellt. Dabei handelt es sich um Daten zu den **Ernährungs- und Rauchgewohnheiten** und zum **Alkoholkonsum**.

L'indicatore dell'**attività ospedaliera** "degenza media" indica in giorni il tempo medio di permanenza della persona ricoverata all'interno della struttura ospedaliera; il "tasso di utilizzo dei posti letto" rappresenta la percentuale media di letti che viene occupata nell'anno di riferimento; "l'intervallo di turn-over" indica il tempo medio (in giorni) di non occupazione di un letto, ossia il tempo che intercorre tra la dimissione di una persona ricoverata e la successiva ammissione di un'altra; "l'indice di rotazione" rappresenta il numero medio di persone che in un anno occupano lo stesso letto.

Al fine di conoscere vari aspetti del vivere quotidiano viene svolta annualmente un'indagine campionaria (Indagine Statistica Multiscopo sulle famiglie), realizzata dall'ISTAT a livello nazionale e coordinata localmente dall'ASTAT. In questo capitolo vengono presentati alcuni risultati dell'ultima rilevazione svoltasi nel 2021, nello specifico quelli relativi agli **stili alimentari**, al **fumo** e al **consumo di bevande alcoliche**.

Tab. 4.1

In Südtirol verstorbene Personen nach Todesursachengruppe, Altersklasse und Geschlecht (a) - 2021
Persone morte in provincia di Bolzano per gruppo di cause, classe di età e sesso (a) - 2021

		Altersklassen (Jahre) / Classi di età (anni)							Insgesamt Totale
		0-14	15-39	40-59	60-69	70-79	80-89	90 u. mehr 90 e oltre	
Männer / Maschi									
I	Bestimmte infektiöse und parasitäre Krankheiten	-	-	2	3	18	21	8	52
II	Neubildungen (Tumoren)	-	5	63	99	227	211	56	661
III	Krankheiten des Blutes und der blutbildenden Organe sowie bestimmte Störungen mit Beteiligung des Immunsystems	-	-	1	-	1	3	5	10
IV	Endokrine, Ernährungs- und Stoffwechselkrankheiten	-	1	2	3	15	15	10	46
V	Psychische Krankheiten und Verhaltensstörungen	-	-	2	2	9	35	18	66
VI-VIII	Krankheiten des Nervensystems, des Auges und des Ohres	-	1	3	7	17	50	13	91
IX	Krankheiten des Kreislaufsystems	-	4	44	74	141	262	188	713
X	Krankheiten des Atmungssystems	-	1	1	10	30	69	35	146
XI	Krankheiten des Verdauungssystems	-	-	9	12	29	23	7	80
XIV	Krankheiten des Urogenitalsystems	-	1	1	3	13	35	22	75
XII-XIII, XV-XVII	Sonstige Krankheiten	3	1	3	3	3	5	2	20
XVIII	Symptome und abnorme klinische und Laborbefunde, die anderenorts nicht klassifiziert sind	-	-	4	3	4	7	17	35
XIX-XX	Verletzungen und Vergiftungen und äußere Ursachen von Morbidität und Mortalität	-	25	36	18	18	35	16	148
	COVID-19	-	1	12	23	83	136	71	326
	Insgesamt	3	40	183	260	608	907	468	2.469
Frauen / Femmine									
I	Alcune malattie infettive e parassitarie	-	-	-	1	7	15	17	40
II	Tumori	3	10	48	81	139	191	74	546
III	Malattie del sangue e degli organi ematopoietici ed alcuni disturbi del sistema immunitario	-	-	1	-	3	2	3	9
IV	Malattie endocrine, nutrizionali e metaboliche	1	-	3	5	8	22	29	68
V	Disturbi psichici e comportamentali	-	-	1	2	9	57	69	138
VI-VIII	Malattie del sistema nervoso, dell'occhio e dell'orecchio	3	1	2	5	29	68	35	143
IX	Malattie del sistema circolatorio	-	1	14	33	94	334	434	910
X	Malattie del sistema respiratorio	-	-	3	-	14	39	42	98
XI	Malattie dell'apparato digerente	-	1	6	8	15	34	23	87
XIV	Malattie dell'apparato genitourinario	-	-	3	3	12	25	32	75
XII-XIII, XV-XVII	Altre malattie e stati morbosi	4	-	3	3	2	8	9	29
XVIII	Sintomi, segni e risultati anormali di esami clinici e di laboratorio, non classificati altrove	-	1	-	3	2	11	37	54
XIX-XX	Traumatismi e avvelenamenti e cause esterne di morbosità e mortalità	1	3	9	4	11	23	21	72
	COVID-19	-	1	2	9	41	98	92	243
	Totale	12	18	95	157	386	927	917	2.512
Insgesamt / Totale									
I	Bestimmte infektiöse und parasitäre Krankheiten	-	-	2	4	25	36	25	92
II	Neubildungen (Tumoren)	3	15	111	180	366	402	130	1.207
III	Krankheiten des Blutes und der blutbildenden Organe sowie bestimmte Störungen mit Beteiligung des Immunsystems	-	-	2	-	4	5	8	19
IV	Endokrine, Ernährungs- und Stoffwechselkrankheiten	1	1	5	8	23	37	39	114
V	Psychische Krankheiten und Verhaltensstörungen	-	-	3	4	18	92	87	204
VI-VIII	Krankheiten des Nervensystems, des Auges und des Ohres	3	2	5	12	46	118	48	234
IX	Krankheiten des Kreislaufsystems	-	5	58	107	235	596	622	1.623
X	Krankheiten des Atmungssystems	-	1	4	10	44	108	77	244
XI	Krankheiten des Verdauungssystems	-	1	15	20	44	57	30	167
XIV	Krankheiten des Urogenitalsystems	-	1	4	6	25	60	54	150
XII-XIII, XV-XVII	Sonstige Krankheiten	7	1	6	6	5	13	11	49
XVIII	Symptome und abnorme klinische und Laborbefunde, die anderenorts nicht klassifiziert sind	-	1	4	6	6	18	54	89
XIX-XX	Verletzungen und Vergiftungen und äußere Ursachen von Morbidität und Mortalität	1	28	45	22	29	58	37	220
	COVID-19	-	2	14	32	124	234	163	569
	Insgesamt	15	58	278	417	994	1.834	1.385	4.981

(a) Anwesende Bevölkerung, Klassifizierung der Todesursachen nach ICD-X / Popolazione presente, classificazione delle cause di morte in ICD-X

Quelle: ASTAT

Fonte: ASTAT



Graf. 4.a

Verstorbene Personen nach wichtigsten Todesursachengruppen und Geschlecht - 2021

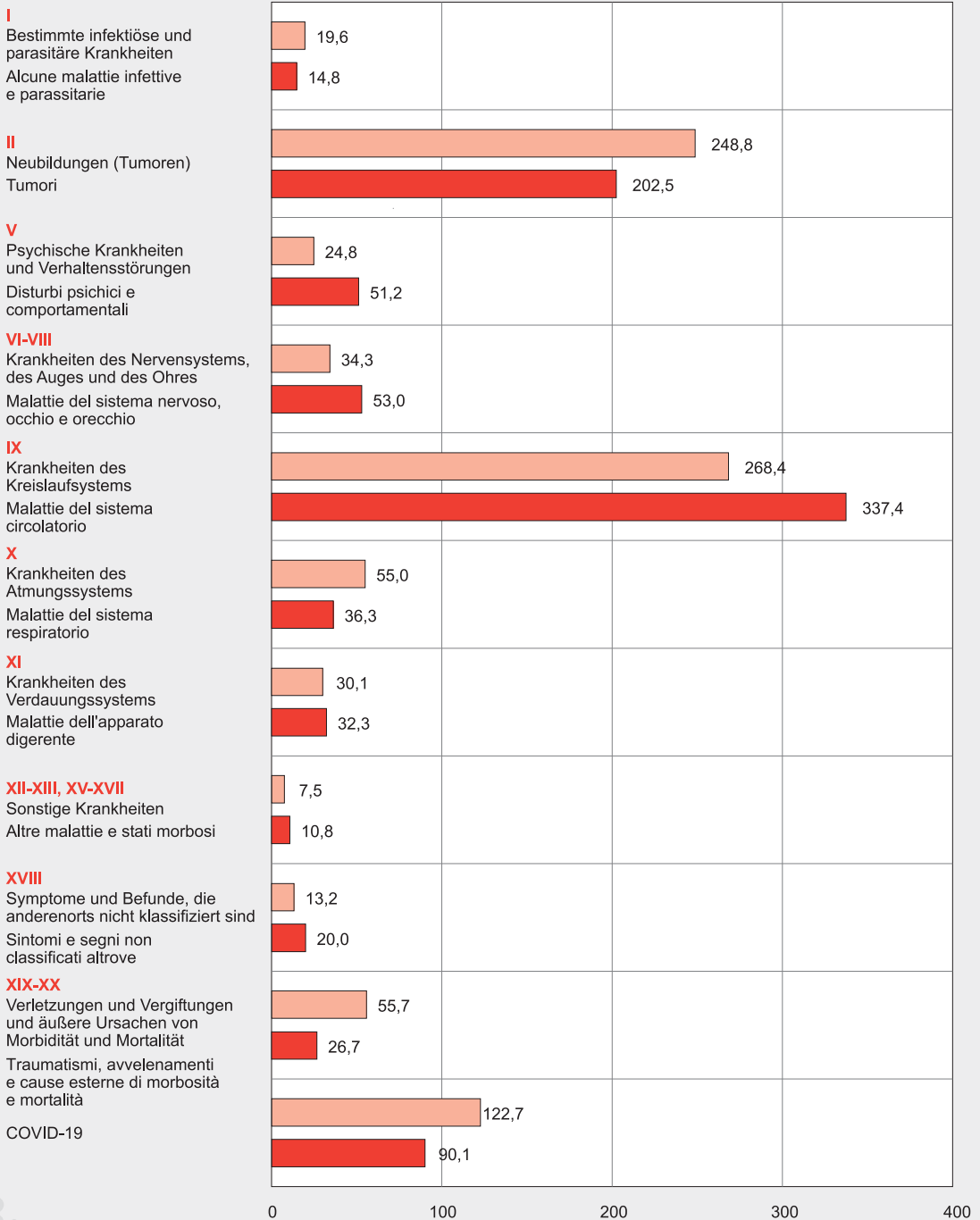
Verstorbene je 100.000 Einwohner

Persone decedute per i principali gruppi di cause e sesso - 2021

Morti per 100.000 abitanti

Männer
Maschi

Frauen
Femmine



© astat 2022 - Ir



Tab. 4.2

In Südtirol ansässige Verstorbene nach den wichtigsten Todesursachengruppen (a) - 1990-2021
 Werte je 100.000 Einwohner

Persone decedute residenti in provincia di Bolzano per i principali gruppi di cause (a) - 1990-2021
 Valori per 100.000 abitanti

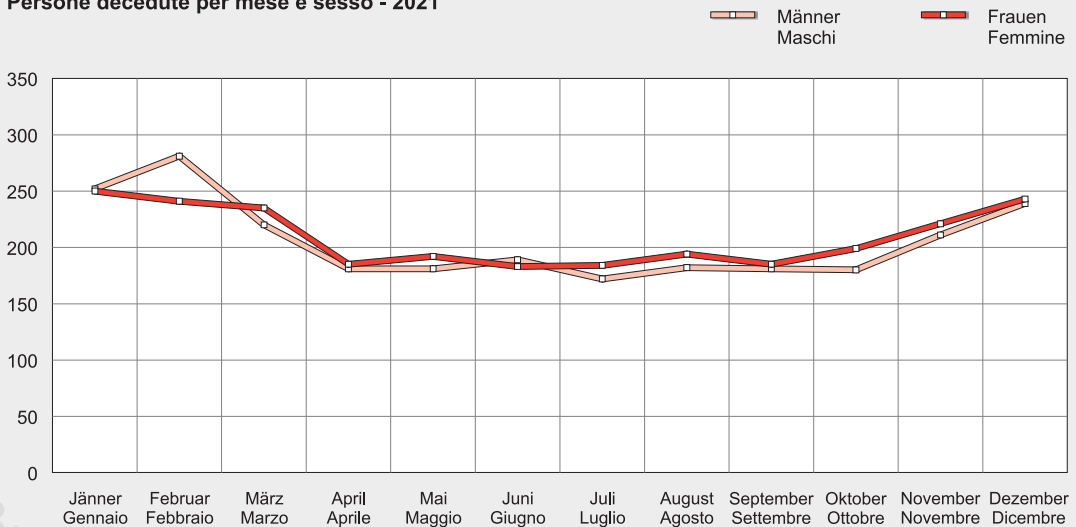
TODESURSACHEN		1990	2000	2010	2020	2021	CAUSE DI MORTE
II	Neubildungen (Tumoren)	215,5	246,5	233,6	228,4	222,8	Tumori
IX	Krankheiten des Kreislaufsystems	336,4	325,8	272,6	314,4	291,2	Malattie del sistema circolatorio
X	Krankheiten des Atmungssystems	57,1	58,5	54,8	72,1	45,4	Malattie dell'apparato respiratorio
XI	Krankheiten des Verdauungssystems	37,4	21,9	24,3	25,5	30,3	Malattie dell'apparato digerente
XIX-XX	Verletzungen und Vergiftungen und äußere Ursachen von Morbidität und Mortalität	53,0	39,3	42,7	36,3	36,4	Traumatismi e avvelenamenti e cause esterne di morbosità e mortalità
	COVID-19	-	-	-	142,8	105,0	COVID-19
Insgesamt		699,4	692,0	628,0	819,4	731,1	Totale

(a) Die Sterberaten des Jahres 2020 wurden aufgrund der endgültigen Bevölkerungsdaten, die aus der Dauerzählung der Bevölkerung hervorgehen, neu berechnet, während jene von 2021 auf den vorläufigen Bevölkerungsdaten basieren.
 I tassi di mortalità del 2020 sono stati aggiornati sulla base dei dati definitivi sull'ammontare della popolazione residente derivante dal censimento permanente della popolazione mentre i tassi del 2021 si basano su dati della popolazione ancora provvisori.

Quelle: ASTAT

Fonte: ASTAT

Graf. 4.b

Verstorbene nach Todesmonat und Geschlecht - 2021
Persone decedute per mese e sesso - 2021


© astat 2022 - Ir





Tab. 4.3

Suizide nach Geschlecht - 2000-2021

Suicidi per sesso - 2000-2021

GESCHLECHT	2000	2005	2010	2015	2020	2021	SESSO
Absolute Werte / Valori assoluti							
Männer	44	38	36	40	34	39	Maschi
Frauen	10	13	7	15	11	12	Femmine
Insgesamt	54	51	43	55	45	51	Totale
<i>Je 100.000 Einwohner</i>	<i>11,6</i>	<i>10,7</i>	<i>8,5</i>	<i>10,6</i>	<i>8,4</i>	<i>9,5</i>	<i>Per 100.000 abitanti</i>

Quelle: ASTAT

Fonte: ASTAT

Graf. 4.c

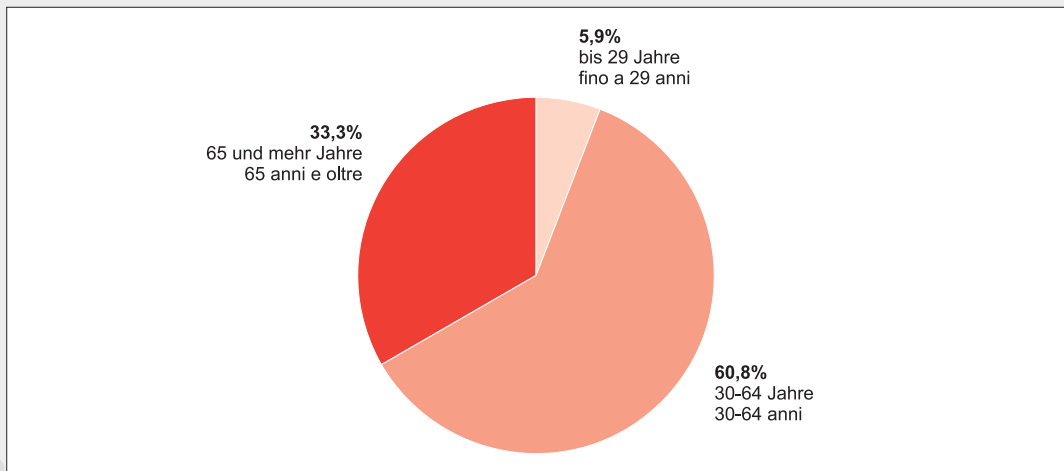
Suizide nach Altersklasse - 2021

Prozentuelle Verteilung

Suicidi per classe di età - 2021

Composizione percentuale

%



© astat 2022 - Ir



Tab. 4.4

Freiwillige Schwangerschaftsabbrüche nach Ort der Durchführung - 2017-2021
Interruzioni volontarie della gravidanza per luogo di denuncia - 2017-2021

ORT DER DURCHFÜHRUNG	2017	2018	2019	2020	2021	LUOGO DI DENUNCIA
Absolute Werte / Valori assoluti						
Südtirol	516	524	517	532	494	Provincia di Bolzano
Provinz Trient	703	636	626	559	561	Provincia di Trento
Abbruchquote (a) / Rapporto di abortività volontaria (a)						
Südtirol	96,4	99,2	98,4	103,4	95,5	Provincia di Bolzano
Provinz Trient	164,4	153,8	151,2	139,6	137,1	Provincia di Trento
Italien	177,1	173,8	174,5	165,9	...	Italia
Abbruchziffer (b) / Tasso di abortività volontaria (b)						
Südtirol	4,8	4,6	4,5	4,7	4,4	Provincia di Bolzano
Provinz Trient	5,9	5,7	5,6	5,0	5,1	Provincia di Trento
Italien	6,5	6,0	5,8	5,4	...	Italia

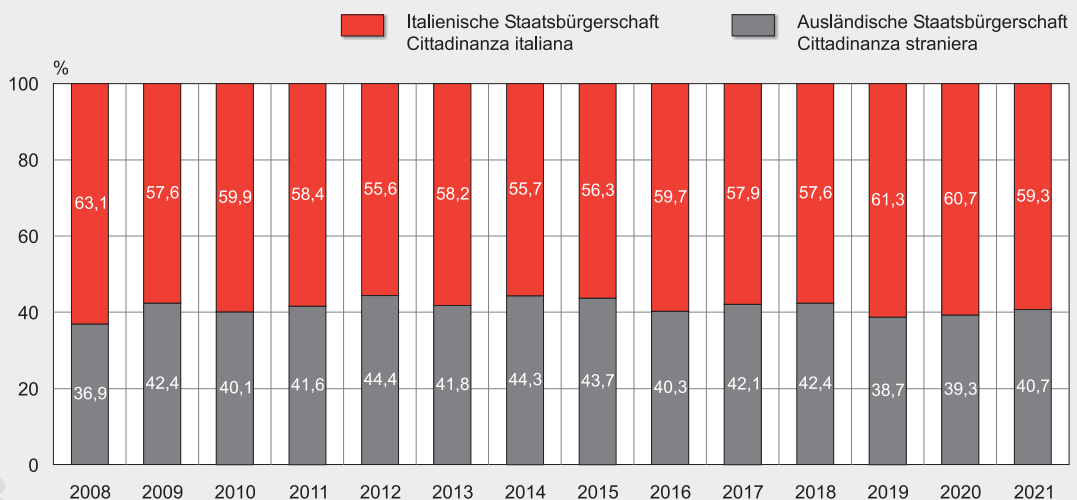
(a) Verhältnis zwischen der Zahl der Schwangerschaftsabbrüche und der Lebendgeborenen, multipliziert mit 1.000
 Quoziente tra il numero delle interruzioni volontarie di gravidanza ed i nati vivi, moltiplicato per 1.000

(b) Verhältnis zwischen der Zahl der Schwangerschaftsabbrüche und der Frauen im fruchtbaren Alter (15-49 Jahre), multipliziert mit 1.000
 Quoziente tra il numero delle interruzioni volontarie di gravidanza e la popolazione femminile in età feconda (15-49 anni), moltiplicato per 1.000

Quelle: ISTAT

Fonte: ISTAT

Graf. 4.d
In Südtirol durchgeführte freiwillige Schwangerschaftsabbrüche nach Staatsbürgerschaft der Frau - 2008-2021
 Prozentuelle Verteilung

Interruzioni volontarie di gravidanza effettuate in provincia di Bolzano per cittadinanza della donna - 2008-2021
 Composizione percentuale


© astat 2022 - Ir





Tab. 4.5

In Südtirol durchgeführte freiwillige Schwangerschaftsabbrüche - 2021**Interruzioni volontarie di gravidanza effettuate in provincia di Bolzano - 2021**

	Insgesamt Totale	Prozentuelle Verteilung Composizione percentuale	
Staatsbürgerschaft			Cittadinanza
Italienische	293	59,3	Italiana
Ausländische	201	40,7	Straniera
Familienstand			Stato civile
Ledig	309	62,6	Nubile
Verheiratet	175	35,4	Coniugata
Getrennt oder geschieden	10	2,0	Separata o divorziata
Studententitel			Titolo di studio
Kein Abschluss oder Grundschulabschluss	10	2,0	Nessuno o licenza di scuola elementare
Mittelschulabschluss	125	25,3	Licenza di scuola secondaria di I grado
Matura bzw. Oberschulabschluss	296	59,9	Diploma e maturità di scuola secondaria di II grado
Universitärer Abschluss	63	12,8	Titolo universitario
Altersklassen (Jahre)			Classi di età (anni)
Bis 19	34	6,9	Fino a 19
20-24	86	17,4	20-24
25-29	100	20,2	25-29
30-34	110	22,3	30-34
35-39	87	17,6	35-39
40 und mehr	77	15,6	40 e oltre
Ermächtigungsstelle			Autorizzazione rilasciata da
Familienberatung	2	0,4	Consultorio familiare
Vertrauensarzt	16	3,2	Medico di fiducia
Geburtshilfe und gynäkologischer Dienst der Krankenanstalten	476	96,4	Servizio ostetrico-ginecologico dell'Istituto di cura
Vorhergehende Fehlgeburten			Numero di aborti spontanei precedenti
0	403	81,6	0
1	73	14,8	1
2	14	2,8	2
3 und mehr	4	0,8	3 e oltre
Vorhergehende freiwillige Schwangerschaftsabbrüche			Numero di interruzioni volontarie precedenti
0	365	73,9	0
1	94	19,0	1
2	26	5,3	2
3 und mehr	9	1,8	3 e oltre
Zahl der vorherigen Lebendgeborenen			Numero di nati vivi precedenti
0	185	37,4	0
1	101	20,4	1
2	137	27,7	2
3	58	11,7	3
4 und mehr	13	2,6	4 e oltre
Dauer der Schwangerschaft (Wochen)			Settimane di gestazione
Bis 8	215	43,6	Fino a 8
9-10	165	33,4	9-10
11-12	74	15,0	11-12
13 und mehr	40	8,1	13 e oltre
Insgesamt	494	100,0	Totale

Quelle: ISTAT, ASTAT

Fonte: ISTAT, ASTAT

Tab. 4.6

Entlassungen aus Südtirols Krankenanstalten nach Fehlgeburten - 2021
Dimesse dagli istituti di cura della provincia di Bolzano per aborto spontaneo - 2021

	Entlassungen / Dimesse				
	Insgesamt Totale	Prozentuelle Verteilung Composizione percentuale	je 1.000 Lebendgeborene per 1.000 nati vivi	je 1.000 Frauen (15-49 Jahre) per 1.000 donne (15-49 anni)	
Gesundheitsbezirke					Comprensori sanitari
Bozen	155	29,5	72,3	3,2	Bolzano
Meran	168	32,0	118,5	5,8	Merano
Brixen	116	22,1	140,8	6,9	Bressanone
Bruneck	86	16,4	105,8	5,0	Brunico
Altersklassen (Jahre)					Classi di età (anni)
Bis 19	4	0,8	95,2	0,3	Fino a 19
20-24	32	6,1	73,7	2,2	20-24
25-29	111	21,1	81,8	7,6	25-29
30-34	155	29,5	83,8	10,3	30-34
35-39	152	29,0	131,1	9,5	35-39
40 und mehr	71	13,5	213,9	1,9	40 e oltre
Insgesamt	525	100,0	101,5	4,7	Totale

Quelle: ASTAT

Fonte: ASTAT

Tab. 4.7

Wichtigste Infektionskrankheiten - 2021

In Südtirol gemeldete Fälle

Principali malattie infettive e diffuse - 2021

Casi denunciati in provincia di Bolzano

KRANKHEITEN	Gemeldete Fälle Casi denunciati	Je 100.000 Einwohner / Per 100.000 abitanti				MALATTIE
		Insgesamt Totale	Altersklassen (Jahre) / Classi di età (anni)			
			0-14	15-64	65 und mehr 65 e oltre	
AIDS (a)	-	-	-	-	-	AIDS (a)
Virushepatitis	2	0,4	-	0,6	-	Epatite virale
davon: Hepatitis A	1	0,2	-	0,3	-	di cui: epatite A
Hepatitis B	1	0,2	-	0,3	-	epatite B
Salmonellen-Infektionen	41	7,7	19,3	4,9	7,5	Salmonellosi (non tifoidea)
Tuberkulose	29	5,4	2,4	4,3	11,2	Tubercolosi
Masern	-	-	-	-	-	Morbillo
Mumps	1	0,2	-	0,3	-	Parotite epidemica
Keuchhusten	-	-	-	-	-	Pertosse
Röteln	-	-	-	-	-	Rosolia
Scharlach	9	1,7	10,8	-	-	Scarlattina
Windpocken	76	14,2	85,5	1,4	-	Varicella

 (a) Daten COA 2020 - Centro Operativo AIDS
 Dati COA 2020 - Centro Operativo AIDS

Quelle: ASTAT, Landesabteilung Gesundheitswesen

Fonte: ASTAT, Ripartizione provinciale Sanità



Tab. 4.8

Drogen- und alkoholabhängige Personen, die sich an den Sozialmedizinischen Dienst gewandt haben, nach Gesundheitsbezirk - 2021**Persone tossicodipendenti ed alcolodipendenti entrati in contatto con il Servizio Medico Sociale per comprensorio sanitario - 2021**

	Bozen Bolzano	Meran Merano	Brixen Bressanone	Bruneck Brunico	Südtirol insgesamt Totale provincia	
Drogenabhängige Personen	840	374	121	152	1.487	Persone tossicodipendenti
<i>Je 1.000 Einwohner</i>	3,5	2,7	1,5	1,9	2,8	<i>per 1.000 abitanti</i>
davon: neue Patient/innen	142	71	34	35	282	di cui: nuovi pazienti
Alkoholiker/innen	1.096	687	404	467	2.654	Persone alcolodipendenti
<i>je 1.000 Einwohner</i>	4,6	4,9	5,2	5,8	5,0	<i>per 1.000 abitanti</i>
davon: neue Patient/innen	238	131	65	119	553	di cui: nuovi pazienti

Quelle: ASTAT, Landesabteilung Gesundheitswesen

Fonte: ASTAT, Ripartizione provinciale Sanità

Tab. 4.9

Tätigkeit der Krankenanstalten - 2021**Attività delle strutture sanitarie - 2021**

	Betten Posti letto	Einlieferungen (a) Ricoveri (a)	Aufenthaltstage (a) Giornate di degenza (a)	
Öffentliche Krankenhäuser				Ospedali pubblici
Regionalkrankenhaus Bozen	(b) 614	20.440	151.686	Ospedale regionale Bolzano
Landeskrankenhaus Meran	(c) 271	9.970	65.832	Ospedale provinciale Merano
Bezirkskrankenhaus Schlanders	(d) 88	2.605	18.295	Ospedale zonale Silandro
Landeskrankenhaus Brixen	(e) 198	7.705	44.188	Ospedale provinciale Bressanone
Bezirkskrankenhaus Sterzing	(f) 76	1.752	8.972	Ospedale zonale Vipiteno
Landeskrankenhaus Bruneck	(g) 153	6.371	36.167	Ospedale provinciale Brunico
Bezirkskrankenhaus Innichen	(h) 40	1.458	9.159	Ospedale zonale S.Candido
Gesundheitsbezirke				Comprensori sanitari
Bozen	614	20.440	151.686	Bolzano
Meran	359	12.575	84.127	Merano
Brixen	274	9.457	53.160	Bressanone
Bruneck	193	7.829	45.326	Brunico
Öffentliche Krankenhäuser insgesamt	1.440	50.301	334.299	Totale ospedali pubblici
Konventionierte Privatkliniken	(i) 420	2.939	23.968	Strutture private convenzionate
Nicht konventionierte Privatkliniken	(l) 83	1.923	4.124	Strutture private non convenzionate
Insgesamt	1.943	55.163	362.391	Totale

(a) Ordentliche Einlieferungen aufgrund akuter Krankheiten; ausgenommen sind somit die Einlieferungen in die Tagesklinik, Rehabilitations- und Langzeitaufenthalte infolge akuter Krankheiten sowie die 3.993 gesunden Neugeborenen (Einlieferungen mit dem Schlüssel für Krankenhausleistungen DRG 391)
Ricoveri ordinari per acuti; esclusi quindi i ricoveri in Day-Hospital, i ricoveri di riabilitazione e le lungodegenze post-acuzie, oltre ad essere esclusi 3.993 neonati sani (ricoveri con codice di prestazione ospedaliera DRG 391)

- (b) Davon 0 Betten für Rehabilitation und 0 für die Neurorehabilitation
Di cui 0 posti letto per riabilitazione e 0 per la neuroriabilitazione
- (c) Davon 3 Betten für Rehabilitationsfälle
Di cui 3 posti letto per riabilitazione
- (d) Davon 4 Betten für Langzeitaufenthalte
Di cui 4 posti per lungodegenza
- (e) Davon 11 Betten für Rehabilitation und 12 für Langzeitranke
Di cui 11 posti letto per riabilitazione e 12 per lungodegenti
- (f) Davon 4 Betten für Rehabilitation, 18 für die Neurorehabilitation und 3 für Langzeitranke
Di cui 4 posti letto per riabilitazione, 18 per la neuroriabilitazione e 3 per lungodegenti
- (g) Davon 4 Betten für Rehabilitation und 3 für Langzeitranke
Di cui 4 posti letto per riabilitazione e 3 per lungodegenti
- (h) Davon 3 Betten für Langzeitaufenthalte
Di cui 3 posti per lungodegenza
- (i) Davon 132 Betten für Rehabilitation, 6 für die Neurorehabilitation und 139 für Langzeitranke
Di cui 132 posti letto per riabilitazione, 6 per neuro riabilitazione e 139 per lungodegenti
- (l) Davon 7 Betten für Langzeitaufenthalte und 10 für die Rehabilitation
Di cui 7 posti per lungodegenza e 10 per la riabilitazione

Quelle: Landesabteilung Gesundheitswesen

Fonte: Ripartizione provinciale Sanità

Tab. 4.10

Indikatoren der Tätigkeit der öffentlichen Krankenhäuser (a) - 2021
Indicatori di attività degli ospedali pubblici (a) - 2021

GESUNDHEITSBEZIRKE	Mittlere Aufenthaltsdauer	Auslastungsgrad der Betten	Zeitraum des Turn-over	Rotationsindex	COMPENSORI SANITARI
	Degenza media	Tasso di utilizzo dei posti letto	Intervallo di turn-over	Indice di rotazione	
	(b)	(c)	(d)	(e)	
	Tage / Giorni	%	Tage / Giorni		
Bozen	7,2	69,0	3,2	35,0	Bolzano
Meran	6,3	68,2	2,9	39,5	Merano
Brixen	5,4	55,1	4,4	37,0	Bressanone
Bruneck	5,6	67,3	2,7	44,0	Brunico
Südtirol insgesamt	6,4	65,9	3,3	37,7	Totale provincia

(a) Die Berechnung der Indikatoren beruht einzig und allein auf den ordentlichen Einlieferungen aufgrund akuter Krankheiten (nicht inbegriffen sind also Rehabilitations- und Langzeitaufenthalte infolge akuter Krankheit) und umfasst auch die Anzahl der Bettchen auf den Säuglingsstationen und die Einlieferung der gesunden Neugeborenen (3.993 Einlieferungen mit dem Schlüssel für Krankenhausleistungen DRG 391).
 Il calcolo degli indicatori è stato effettuato sui soli ricoveri ordinari per acuti (escluse quindi riabilitazione e lungodegenza post acuzie) ed includendo tra i posti letto il numero delle culle nei reparti nido e tra i ricoveri quelli di neonati sani (3.993 ricoveri con codice di prestazione ospedaliera DRG 391).

(b) DM = GD/R

wobei / dove

DM = Mittlere Aufenthaltsdauer / degenza media, GD = Aufenthaltstage / giornate di degenza, R = Einlieferungen / ricoveri

(c) TU = [GD/(PL x 365)] x 100

wobei / dove

TU = Auslastungsgrad der Betten / tasso di utilizzo dei posti letto, PL = Betten / posti letto

(d) IT = [(PL x 365) - GD] / R

wobei / dove

IT = Zeitraum des Turn-over / intervallo di turn-over

(e) IR = R/PL

wobei / dove

IR = Rotationsindex / indice di rotazione

Quelle: Landesabteilung Gesundheitswesen

Fonte: Ripartizione provinciale Sanità

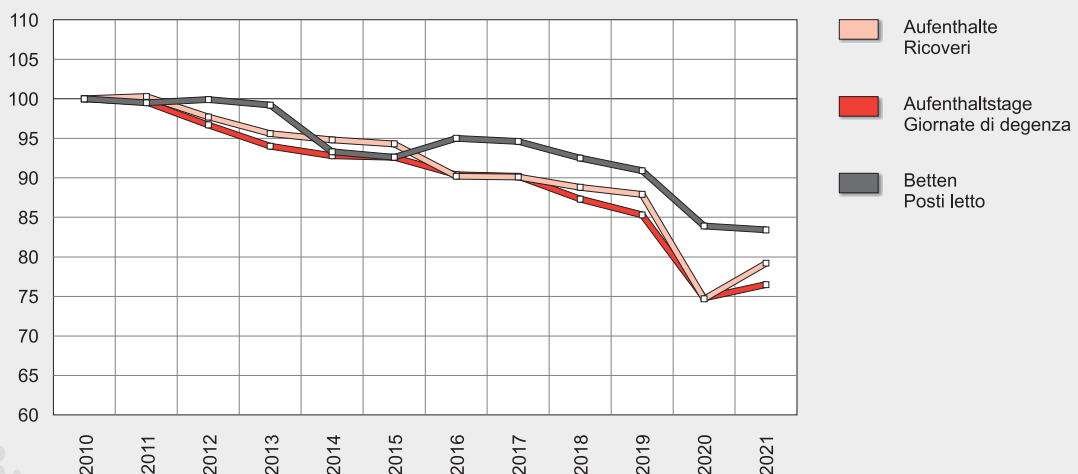
Graf. 4.e

Betten, Aufenthalte und Aufenthaltstage in den Krankenanstalten - 2010-2021

Index Basis 2010 = 100

Posti letto, ricoveri e giornate di degenza nelle strutture sanitarie - 2010-2021

Indice base 2010 = 100



© astat 2022 - Ir





Tab. 4.11

Ernährungsgewohnheiten der Südtiroler Bevölkerung - 2021

Prozentwerte; Personen mit 3 Jahren und mehr

Stili alimentari della popolazione altoatesina - 2021

Valori percentuali; persone di 3 anni e oltre

SOZIO- DEMOGRAFISCHE GRUPPEN	Ange- messenes Frühstück (mit Milch und/oder Speisen) Colazione adeguata (con latte e/o cibo)	Mittagessen Pranzo			Hauptmahlzeit Pasto principale			GRUPPI SOCIODEMO- GRAFICI
		Zu Hause	In Betriebs-, Schul-, Kindergarten- mensa	In Restaurant, Gasthaus, Imbissstube	Früh- stück	Mittag- essen	Abend- essen	
		a casa	in mensa aziendale, scolastica o dell'asilo	al ristorante, trattoria, tavola calda, bar	Cola- zione	Pranzo	Cena	
Geschlecht								Sesso
Männer	79,5	70,0	11,7	11,9	6,9	76,5	16,6	Maschi
Frauen	83,8	80,3	7,0	3,1	10,2	72,8	17,0	Femmine
Alter (Jahre)								Età (anni)
3-17	77,9	74,3	20,7	****	9,3	75,5	15,3	3-17
18-39	77,2	59,8	14,9	10,9	5,8	72,3	21,9	18-39
40-64	82	70,2	5,7	11,8	9,8	70,4	19,8	40-64
65 und mehr	89,8	98,4	****	****	9,2	84,7	6,2	65 e oltre
Schulbildung								Titolo di studio
Universität	89,4	65,3	****	15,2	****	67,8	24,3	Laurea
Matura	80,5	66,5	9,5	10,1	8,2	66,3	25,5	Maturità
Fachdiplom	85,5	71,4	9,4	11,0	6,9	83,9	9,2	Diploma professionale
Mittelschulabschluss	76,9	83,6	****	****	10,4	75,1	14,5	Scuola media
Grundschulabschluss/ Kein Abschluss	80,6	79,5	15,2	****	8,9	78,5	12,6	Scuola elemen- tare/Nessun titolo
Erwerbsstellung (a)								Condizione professionale (a)
Arbeitskräfte	78,2	61,5	9,5	13,5	8,4	70,7	20,8	Forze di lavoro
Hausfrauen/-männer	88,7	99,2	****	****	13,1	71,2	15,7	Casalinghe/i
Schüler/Studenten	77,1	66,6	19,2	****	****	72,0	24,8	Studenti/esse
Rentner	91,1	97,8	****	****	8,4	85,3	6,4	Ritirati/e dal lavoro
Art der Gemeinde								Tipo di comune
Stadtgemeinden	81,9	76,4	8,0	8,3	9,7	71,3	19,0	Comuni urbani
Landgemeinden	81,5	72,5	10,4	6,8	7,6	77,4	15,0	Comuni rurali
Staatsbürgerschaft								Cittadinanza
Italienisch	82,6	75,0	8,5	7,4	8,6	75,4	16,0	Italiana
Ausländisch	73,2	66,4	17,2	****	****	67,6	24,5	Straniera
Insgesamt	81,7	74,2	9,3	7,5	8,6	74,6	16,8	Totale

(a) Personen mit 15 Jahren und mehr
Persone di 15 anni e oltre

Quelle: ASTAT

Fonte: ASTAT



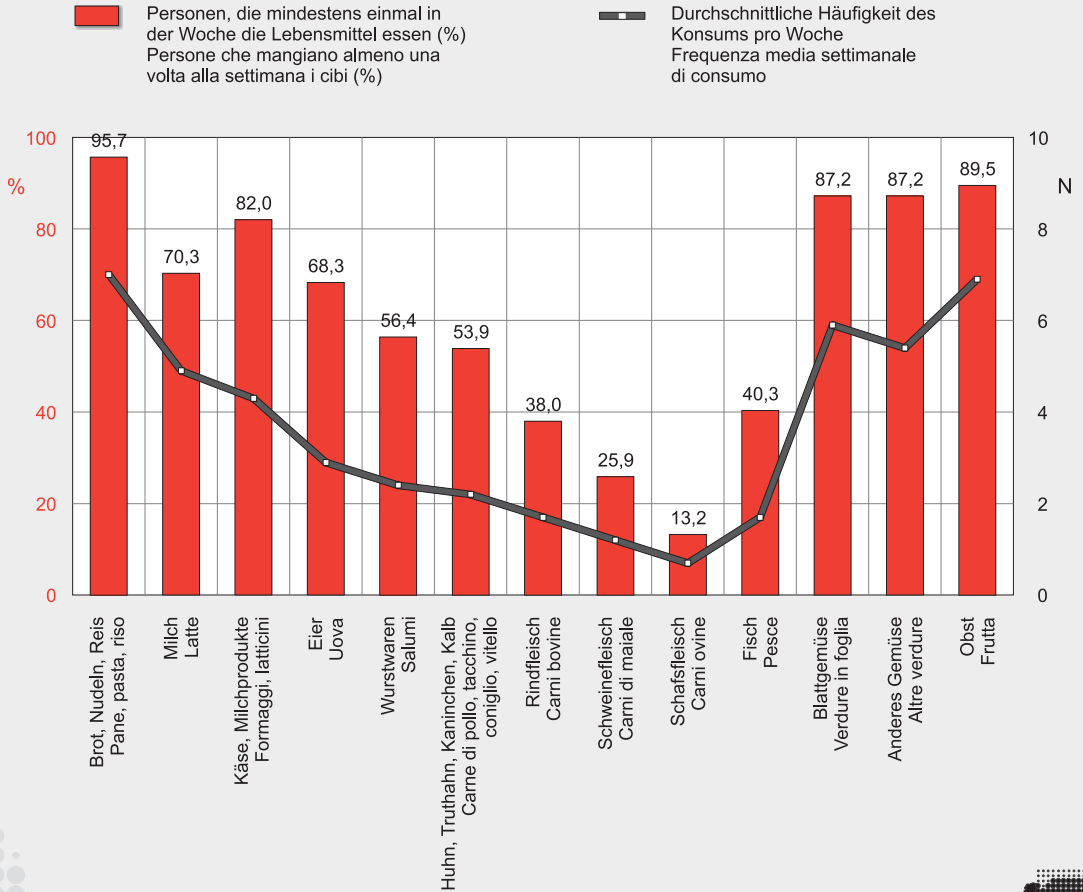
Graf. 4.f

Konsum von einigen Lebensmittelgruppen - 2021

Personen mit 3 Jahren und mehr

Consumo di alcuni gruppi di alimenti - 2021

Persone di 3 anni e oltre



© astat 2022 - Ir





Tab. 4.12

Rauchen Sie zur Zeit? - 2021

Prozentuelle Verteilung; Personen mit 11 Jahren und mehr

Lei attualmente fuma? - 2021

Composizione percentuale persone di 11 anni e oltre

SOZIODEMOGRAFISCHE GRUPPEN	Ja, ich rauche Sì, fumo	Nein, aber ich habe früher geraucht No, ma ho fumato in passato	Nein, ich habe nie geraucht No, non ho mai fumato	GRUPPI SOCIODEMOGRAFICI
Geschlecht				Sesso
Männer	20,4	27,1	52,5	Maschi
Frauen	15,5	20,3	64,3	Femmine
Alter (Jahre)				Età (anni)
11-17	****	****	96,2	11-17
18-39	24,2	23,0	52,8	18-39
40-64	18,5	24,9	56,7	40-64
65 und mehr	14,3	31,3	54,4	65 e oltre
Schulbildung				Titolo di studio
Universität	13,5	20,2	66,3	Laurea
Matura	22,0	26,5	51,5	Maturità
Fachdiplom	19,1	29,4	51,5	Diploma professionale
Mittelschulabschluss	19,7	20,4	59,9	Licenza media
Grundschulabschluss/Kein Abschluss	9,5	18,8	71,7	Licenza elementare/Nessun titolo
Erwerbsstellung (a)				Condizione professionale (a)
Arbeitskräfte	20,4	25,3	54,3	Forze di lavoro
Hausfrauen/-männer	20,0	18,4	61,5	Casalinghe/i
Schüler/Studenten	14,8	****	80,1	Studenti/esse
Rentner	15,4	34,2	50,3	Ritirati/e dal lavoro
Art der Gemeinde				Tipo di comune
Stadtgemeinden	18,0	27,9	54,1	Comuni urbani
Landgemeinden	17,7	20,1	62,2	Comuni rurali
Staatsbürgerschaft				Cittadinanza
Italienisch	18,0	24,0	57,9	Italiana
Ausländisch	16,0	19,6	64,3	Straniera
Insgesamt	17,9	23,6	58,5	Totale

(a) Personen mit 15 Jahren und mehr
Persone di 15 anni e oltre

Quelle: ASTAT

Fonte: ASTAT



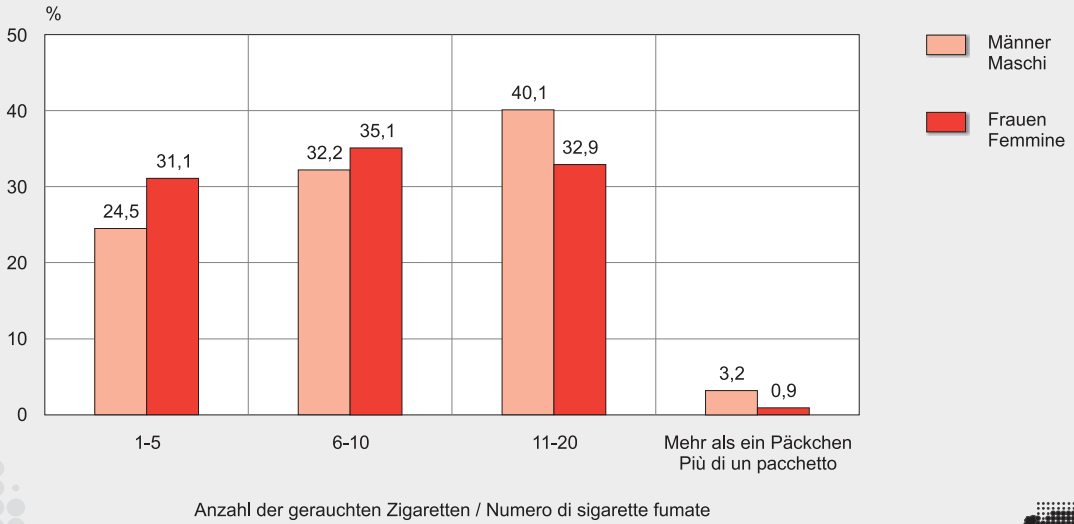
Graf. 4.g

Anzahl der pro Tag gerauchten Zigaretten nach Geschlecht - 2021

Prozentwerte an der Gesamtheit der Raucher, die angegeben haben, vor allem Zigaretten zu rauchen

Numero di sigarette fumate al giorno per sesso - 2021

Percentuale sul totale dei fumatori che hanno dichiarato di fumare per lo più sigarette



© astat 2022 - Ir





Tab. 4.13

Konsum von alkoholischen Getränken außerhalb der Mahlzeiten - 2021

Prozentuelle Verteilung; Personen mit 11 Jahren und mehr

Consumo di bevande alcoliche fuori dai pasti - 2021

Composizione percentuale; persone di 11 anni e oltre

SOZIODEMOGRAFISCHE GRUPPEN	Jeden Tag Tutti i giorni	Ein paar Mal in der Woche Qualche volta alla settimana	Seltener Più raramente	Nie Mai	GRUPPI SOCIODEMOGRAFICI
Geschlecht					Sesso
Männer	****	14,0	40,8	43,3	Maschi
Frauen	****	5,4	36,4	58,1	Femmine
Alter (Jahre)					Età (anni)
11-17	****	****	****	91,0	11-17
18-39	****	12,1	44,7	42,3	18-39
40-64	****	10,1	47,3	41,1	40-64
65 und mehr	****	8,9	26,2	64,2	65 e oltre
Schulbildung					Titolo di studio
Universität	****	****	54,2	36,7	Laurea
Matura	****	11,2	44,1	43,4	Maturità
Fachdiplom	****	11,0	49,3	39,7	Diploma professionale
Mittelschulabschluss	****	10,3	27,8	60,3	Licenza media
Grundschulabschluss/Kein Abschluss	****	****	16,4	77,7	Licenza elementare/Nessun titolo
Erwerbsstellung (a)					Condizione professionale (a)
Arbeitskräfte	****	12,0	48,8	37,9	Forze di lavoro
Hausfrauen/-männer	****	****	28,7	64,8	Casalinghe/i
Schüler/Studenten	****	****	28,5	64,9	Studenti/esse
Rentner	****	8,3	28,4	62,0	Ritirati/e dal lavoro
Art der Gemeinde					Tipo di comune
Stadtgemeinden	****	8,9	37,3	52,9	Comuni urbani
Landgemeinden	****	10,3	39,6	49,0	Comuni rurali
Staatsbürgerschaft					Cittadinanza
Italienisch	****	9,9	40,0	49,1	Italiana
Ausländisch	****	****	23,4	67,7	Straniera
Insgesamt	1,0	9,7	38,6	50,7	Totale

(a) Personen mit 15 Jahren und mehr
Persone di 15 anni e oltre

Quelle: ASTAT

Fonte: ASTAT



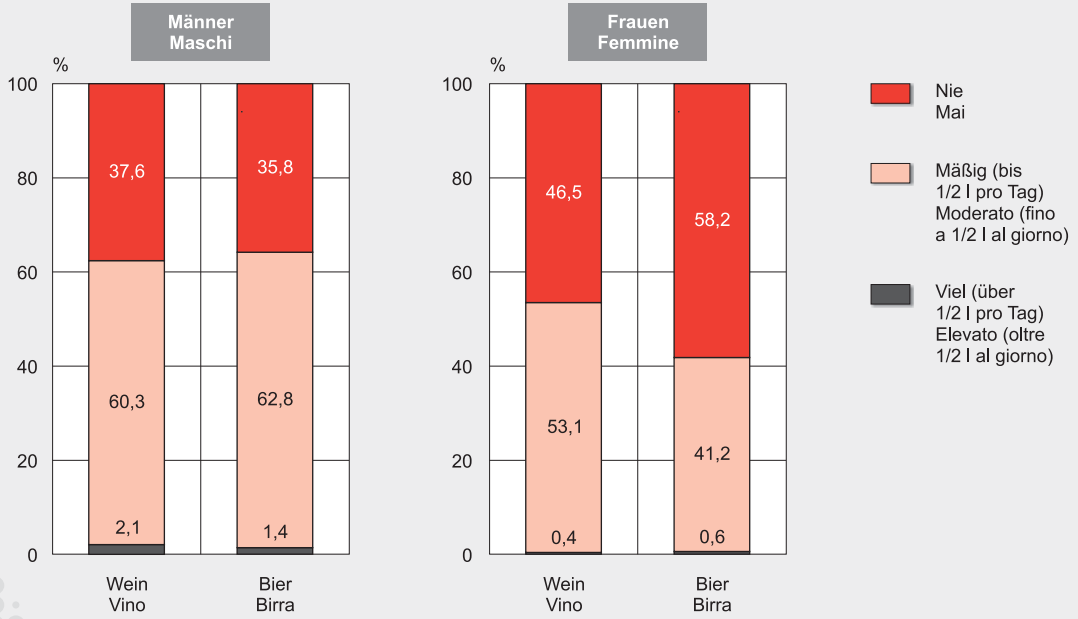
Graf. 4.h

Wein- und Bierkonsum nach Geschlecht - 2021

Prozentuelle Verteilung; Personen mit 11 Jahren und mehr

Consumo di vino e birra per sesso - 2021

Composizione percentuale; persone di 11 anni e oltre



© astat 2022 - Ir

