

10 Unternehmen und Institutionen

Imprese e istituzioni

Dieses Kapitel enthält sowohl die Daten zur Struktur der Unternehmen und Organisationen ohne Erwerbszweck (einschließlich der öffentlichen Körperschaften) der Jahre **2001** und **2011**, welche aus der **Arbeitsstättenzählung** und dem **statistischen Archiv der aktiven Unternehmen (ASIA)** stammen, als auch die Daten des Jahres **2022** zu den Unternehmen, Beschäftigten und Arbeitsstätten, die ausschließlich aus dem **statistischen Archiv der aktiven Unternehmen (ASIA)** stammen. Das Archiv wird jährlich aktualisiert und mit Daten aus Verwaltungsquellen von öffentlichen Körperschaften oder privaten Gesellschaften und statistischen Quellen ergänzt.

Ab der Ausgabe 2020 des Jahrbuchs werden auch die ersten Ergebnisse der 2019 durchgeführten **Dauerzählung der Unternehmen (Daten von 2018)** veröffentlicht, die alle drei Jahre durchgeführt wird. Im Gegensatz zu den bisherigen Unternehmenszählungen handelt es sich bei der Dauerzählung der Unternehmen um eine Stichprobenerhebung, deren Stichprobe jeweils eine repräsentative Anzahl von aktiven Unternehmen mit 3 bis 20 Beschäftigten umfasst. Bei den Unternehmen mit mehr als 20 Beschäftigten wird eine Vollerhebung durchgeführt. Ausgeschlossen sind Unternehmen, die dem Agrarsektor (ATECO-Kodes 01, 02, 03), der öffentlichen Verwaltung (ATECO 84) und der Tätigkeit von Verbänden angehören. Die veröffentlichten Informationen sind nur mit einem maximalen Detaillierungsgrad auf Landesebene verfügbar. Die Zählung 2011 markiert somit das Ende einer langen Phase der Geschichte der amtlichen Statistik, die durch zehnjährliche allgemeine Zählungen gekennzeichnet war.

Die Wirtschaftstätigkeiten wurden gemäß ATECO 2007 klassifiziert. Diese Klassifikation ermöglicht es, Kategorien zu bilden, nach denen die statistischen Analysen der Wirtschaftstätigkeiten geglie-

Nel presente capitolo si trovano sia i dati strutturali su imprese ed istituzioni negli anni **2001** e **2011** (incluse le istituzioni pubbliche) derivanti dal **Censimento industria e servizi** e dal **Registro Statistico delle imprese attive (ASIA)**, sia i dati relativi all'anno **2022** di imprese, addetti e unità locali derivanti solo dal **Registro Statistico delle Imprese Attive (ASIA)**. Il Registro è aggiornato annualmente attraverso un processo di integrazione di informazioni provenienti sia da fonti amministrative, gestite da enti pubblici o da società private sia, da fonti statistiche.

Dall'edizione 2020 dell'annuario vengono pubblicati anche i primi risultati del **Censimento permanente delle imprese**, effettuato per la prima volta nel 2019 (**dati 2018**) e che avrà cadenza triennale. A differenza dei censimenti tradizionali, il Censimento permanente delle imprese è di tipo campionario, con un campione che coinvolge di volta in volta un numero rappresentativo di imprese attive aventi fra 3 e 20 addetti/addette, mentre l'indagine è di tipo censuario per le imprese aventi almeno 20 addetti/addette. Sono escluse le imprese appartenenti al settore agricolo (codici ATECO 01, 02, 03), della amministrazione pubblica (ATECO 84) e delle attività di organizzazioni associative. Le informazioni rilasciate sono disponibili solamente con un livello di dettaglio massimo provinciale. La tornata censuaria del 2011 è stata l'ultima quindi di una lunga fase della storia della statistica pubblica caratterizzata dai censimenti generali decennali.

Le attività economiche sono classificate secondo la classificazione delle attività economiche ATECO 2007. Tale classificazione fornisce un insieme di categorie di attività che possono essere



dert werden können. Die Daten der Arbeitsstättenzählung 2001 wurden überarbeitet, um sie an die neue Klassifikation anzupassen.

In diesem Kapitel werden die Klassifizierungen nach Wirtschaftsbereichen und **Abschnitten** (19 durch Großbuchstaben gekennzeichnete Abschnitte) angeführt.

Bezüglich der Unterteilung der Wirtschaftstätigkeiten nach großen **Wirtschaftsbereichen** wird auf Folgendes hingewiesen:

- der Bereich „**Produzierendes Gewerbe im engeren Sinn**“ umfasst den Bergbau und die Gewinnung von Steinen und Erden, das verarbeitende Gewerbe/Herstellung von Waren, die Energieversorgung sowie die Wasserversorgung; Abwasser- und Abfallentsorgung und Beseitigung von Umweltverschmutzungen (Abschnitte **B, C, D** und **E**);
- der Bereich „**Baugewerbe/Bau**“ umfasst die Wirtschaftsabteilung ‚F‘ Baugewerbe/Bau;
- der Bereich „**Handel, Transporte und Gastgewerbe**“ enthält die Wirtschaftsabschnitte Handel; Reparatur von Kraftwagen und Kraftfahrzeugen, Verkehr und Lagerung sowie Gastgewerbe/Beherbergung und Gastronomie (Abschnitte **G** bis **I**);
- der Bereich „**Andere Dienstleistungen**“ enthält die Wirtschaftstätigkeiten Information und Kommunikation, Erbringung von Finanz- und Versicherungsdienstleistungen, Grundstücks- und Wohnungswesen, Erbringung von freiberuflichen, wissenschaftlichen und technischen Dienstleistungen, Vermietung, Reisebüros und unterstützende Dienstleistungen für Unternehmen, Erziehung und Unterricht, Gesundheits- und Sozialwesen, Kunst, Sport, Unterhaltung und Erholung sowie die Erbringung von sonstigen Dienstleistungen (Wirtschaftsabschnitte von **J** bis **S**).

Das **Handelsregister** der Handelskammer ist öffentlich und kann von jedem eingesehen werden. Die Eintragung bzw. Hinterlegung von Urkunden im Handelsregister hat verschiedene Rechtswirkungen (rechtsbegründend, rechtsbekundend, mit Öffentlichkeitscharakter). Die Daten des Handelsregisters werden von der Handelskammer Bozen und von InfoCamere zur Verfügung gestellt, einem Informatikunternehmen, das geschaffen wurde, um die informationstechnischen Dienste der italienischen Handelskammern zu verwalten und zu entwickeln.

2016 wurde erstmals die **Dauerzählung der Non-Profit-Organisationen** durchgeführt. Dabei wurde eine Stichprobenerhebung durchgeführt, mit

utilizzate nell'articolazione delle varie statistiche secondo tali attività. I dati relativi al censimento 2001 sono stati ricalcolati per adattarli alla nuova classificazione.

Nel presente capitolo vengono proposte le classificazioni per settori economici e **sezioni di attività economiche** (19 voci caratterizzate da lettere maiuscole).

Per quanto riguarda la suddivisione delle attività economiche tra i principali **settori economici** si ricorda che:

- il settore "**Industria in senso stretto**" comprende le sezioni di attività economica Estrazione di minerali da cave e miniere, Attività manifatturiere, Fornitura di energia elettrica, gas, vapore e aria condizionata e Fornitura di acqua, reti fognarie, attività di gestione dei rifiuti e risanamento (sezioni di attività economica **B, C, D** ed **E**);
- il settore "**Costruzioni**" comprende la sezione di attività economica 'F' Costruzioni;
- il settore "**Commercio, trasporti e alberghi**" comprende le sezioni di attività economica Commercio all'ingrosso e al dettaglio; riparazione di autoveicoli e motocicli, Trasporto e magazzino ed Attività dei servizi di alloggio e ristorazione (sezioni di attività da **G** a **I**);
- il settore "**Altri servizi**" comprende le attività relative a Servizi di informazione e comunicazione, Attività finanziarie e assicurative, Attività immobiliari, Attività scientifiche e tecniche, Noleggio, agenzie di viaggio, servizi di supporto alle imprese, Istruzione, Sanità e assistenza sociale, Altre attività artistiche, sportive, di intrattenimento e divertimento e Altre attività di servizi (sezioni di attività economica da **J** a **S**).

Il **Registro delle imprese** della Camera di commercio è pubblico e ognuno può prenderne visione. L'iscrizione, ovvero il deposito di atti nel Registro delle imprese, ha diversi effetti giuridici (costitutivo, dichiarativo, pubblicità). I dati del registro imprese sono resi disponibili dalla Camera di Commercio di Bolzano e da InfoCamere, una società informatica creata per gestire e sviluppare i servizi informatici utili alle Camere di Commercio Italiane.

Nel 2016 è stata avviata la prima edizione del **Censimento permanente delle Istituzioni Non Profit**, con la realizzazione di un'indagine campio-

der die Daten der statistischen Register und Verwaltungsquellen ergänzt wurden. Die erhobenen Informationen beziehen sich auf die Anzahl der tätigen Non-Profit-Organisationen und auf ihre Strukturmerkmale (gewählte Rechtsform, Haupttätigkeitsbereich, Einsatz von unselbstständig Beschäftigten und Ehrenamtlichen). Zudem wurden Daten erhoben, mit denen die von den Non-Profit-Organisationen ausgeübten Tätigkeiten in Bezug auf ihre Zielgruppen besser beschrieben werden können. Anhand der Art der Zielgruppe wird zwischen **Gegenseitigkeitsvereinen**, die sich nur an den Interessen und Bedürfnissen ihrer Mitglieder orientieren, und **gemeinnützigen** (oder **solidarischen**) **Organisationen** unterschieden. Letztere sind am Wohlergehen der Gesellschaft als Ganzes bzw. einer größeren Gruppe des Sozialgefüges interessiert.

Die **Erhebung der Sportorganisationen** wurde erstmals 1999 vom ASTAT in Zusammenarbeit mit dem Landesamt für Sport durchgeführt und 2004, 2009 und 2015 wiederholt (die Daten beziehen sich auf die Jahre 1998, 2003, 2008 bzw. 2014). Ausgangspunkt der Erhebung war die Datenbank der Südtiroler Sportorganisationen, die vom Landesamt für Sport zum Zweck der jährlichen Beitragsvergabe geführt wird.

Als **Unternehmen** gilt die rechtlich-wirtschaftliche Einheit, die marktbestimmte Güter und Dienstleistungen herstellt und - basierend auf den geltenden Bestimmungen - befugt ist, die erzielten Gewinne an die privaten und öffentlichen Eigentümer zu verteilen. Zu den Unternehmen gehören Industrieunternehmen, Personengesellschaften, Kapitalgesellschaften, Genossenschaften, Sonderbetriebe der Gemeinden, Provinzen oder Regionen sowie die selbstständigen Arbeiter/Arbeiterinnen und Freiberufler/Freiberuflerinnen.

Die **private oder öffentliche Non-Profit-Organisation** ist eine rechtlich-wirtschaftliche Einheit mit oder ohne öffentliche oder private Rechtspersönlichkeit, die marktbestimmte Güter und Dienstleistungen herstellt. Basierend auf den geltenden Gesetzen oder auf eigenen Satzungsbestimmungen darf sie weder direkt noch indirekt Gewinne oder sonstige Erträge an ihre Gründungsmitglieder ausschütten, zumal diese lediglich für ihre geleistete Arbeit bezahlt werden. Folgende Einrichtungen zählen zu den privaten Non-Profit-Organisationen: anerkannte oder nicht anerkannte Vereinigungen, Stiftungen, Nichtregierungsorganisationen, Freiwilligenorganisationen, Sozialgenossenschaften und sonstige gemeinnützige Organisationen (ONLUS), politische Parteien, Gewerkschaften, anerkannte religiöse Gemeinschaften und religiöse Organisationen wie Diözesen und Pfarreien.

nahe ad integrazione dei registri statistici e dei dati di fonte amministrativa. Le informazioni raccolte si riferiscono al numero di istituzioni non profit attive e alle loro caratteristiche strutturali (forma giuridica adottata, attività svolta in modo prevalente, risorse umane impiegate fra dipendenti e volontari). Inoltre, sono state raccolte informazioni che permettono di caratterizzare meglio le attività svolte dalle istituzioni non profit in relazione all'orientamento verso i destinatari dei servizi. Infatti, in base alla tipologia dei destinatari, è possibile distinguere fra **istituzioni mutualistiche**, ossia orientate agli interessi e ai bisogni dei soli soci, e **istituzioni di pubblica utilità** (o **solidaristiche**), dirette al benessere della collettività in generale, o comunque di un insieme più ampio della compagine sociale.

La **rilevazione delle organizzazioni sportive**, condotta per la prima volta nel 1999 dall'Istituto provinciale di statistica - ASTAT è stata replicata nel 2004, nel 2009 e nel 2015 sempre in collaborazione con l'Ufficio provinciale Sport (i dati riguardano rispettivamente gli anni 1998, 2003, 2008 e 2014). Le unità di rilevazione sono le associazioni sportive inserite, ai fini dell'assegnazione dei contributi annuali, nella banca dati dell'Ufficio provinciale Sport.

Per **impresa** si intende l'unità giuridico-economica che produce beni e servizi destinabili alla vendita e che, in base alle leggi vigenti statutarie, ha facoltà di distribuire i profitti realizzati ai soggetti proprietari, siano essi privati o pubblici. Tra le imprese sono comprese: le imprese individuali, le società di persone, le società di capitali, le società cooperative, le aziende speciali di comuni o province o regioni. Sono considerati imprese anche coloro che svolgono lavoro autonomo e libera professione.

Per **istituzione non profit privata o pubblica** si intende l'unità giuridico-economica dotata o meno di personalità giuridica, di natura pubblica o privata, che produce beni e servizi destinabili o non destinabili alla vendita e che, in base alle leggi vigenti o a proprie norme statutarie, non ha facoltà di distribuire, anche indirettamente, profitti o altri guadagni diversi dalla remunerazione del lavoro prestato ai soggetti che la hanno istituita o ai soci. Costituiscono esempi di istituzione non profit privata: le associazioni riconosciute e non riconosciute, le fondazioni, le organizzazioni non governative, le organizzazioni di volontariato, le cooperative sociali e le altre organizzazioni non lucrative di utilità sociale (ONLUS), i partiti politici, i sindacati, gli enti religiosi civilmente riconosciuti, le organizzazioni religiose ivi comprese diocesi e parrocchie.



Öffentliche Körperschaften sind jene rechtlich-wirtschaftlichen Einheiten, deren Hauptaufgabe die Herstellung von nicht marktbestimmten Gütern und Dienstleistungen und/oder die Umverteilung der Einkommen und des Wohlstandes ist. Die Hauptressourcen setzen sich vorwiegend aus Pflichtabgaben der Familien, Unternehmen und Non-Profit-Einrichtungen oder aus Beiträgen von anderen Institutionen der öffentlichen Verwaltung zusammen. Dazu gehören die Handelskammer, Gemeinden, Ministerien, Provinzen, Regionen, öffentlichen Universitäten usw.

Die **Arbeitsstätte** ist jener Ort, an dem die rechtlich-wirtschaftliche Einheit (Unternehmen, Einrichtung) eine oder mehrere Wirtschaftstätigkeiten ausübt. Die Arbeitsstätte entspricht ganz oder teilweise einer rechtlich-wirtschaftlichen Einheit, die sich an einem bestimmten Ort mit Adresse und Hausnummer befindet. An diesem Ort, oder von dort ausgehend, werden von einer oder mehreren Personen Wirtschaftstätigkeiten für diese rechtlich-wirtschaftliche Einheit ausgeübt (eventuell auch Teilzeit). Dazu zählen verschiedene Arten von Arbeitsstätten: Agenturen, Gasthäuser, Ambulatorien, Bars, Brüche, Lager, Domizile, Garagen, Laboratorien, Magazine, Bergwerke, Geschäfte, Werkstätten, Krankenhäuser, Restaurants, Schulen, professionelle Weiterbildungsstätten, Büros usw.

Beschäftigte sind die in einer rechtlich-wirtschaftlichen Einheit selbstständig oder abhängig angestellten Personen (Vollzeit, Teilzeit oder mit Arbeits- und Ausbildungsvertrag), auch wenn sie zeitweise von der Arbeit abwesend sind. Bei den öffentlichen Körperschaften und Non-Profit-Organisationen fallen nur abhängig Beschäftigte in diese Kategorie.

Das **sich im Dienst befindliche Personal** umfasst das in der Verwaltung abhängig beschäftigte unbefristete oder befristete Personal, unabhängig davon, zu welcher Verwaltung es gehört. Ausgeschlossen ist das zu anderen Verwaltungen abkommandierte oder abgestellte Personal, eingeschlossen ist hingegen das von anderen Verwaltungen abkommandierte oder abgestellte Personal. Ebenfalls eingeschlossen ist das nicht abhängig beschäftigte Personal: Beschäftigte in geregelter und fortwährender Zusammenarbeit (Co.co.co.) und/oder Beschäftigte mit Projektarbeitsverträgen (Co.co.pro.), Beschäftigte mit einem zeitweiligen Arbeitsvertrag (sog. Arbeitskräfteüberlassung, ehemalige Leiharbeit), Beschäftigte mit einem Eingliederungs- oder Ausbildungsvertrag und andere atypische Beschäftigungsarten (wie z. B.: geringfügige Beschäftigung (Voucher), sozialnützliche Arbeit (Lsu) und gemeinnützige Arbeit (Lpu), Forschungsstipendien und Stipendien und Freiwilligenarbeit im nationalen Zivildienst).

Per **istituzione pubblica** si intende l'unità giuridico-economica la cui funzione principale è quella di produrre beni e servizi non destinabili alla vendita e/o di ridistribuire il reddito e la ricchezza e le cui risorse principali sono costituite da prelievi obbligatori effettuati presso le famiglie, le imprese e le istituzioni non profit o da trasferimenti a fondo perduto ricevuti da altre istituzioni dell'amministrazione pubblica. Costituiscono esempi di istituzione pubblica: Camera di commercio, Comune, Ministero, Provincia, Regione, Università pubblica, ecc.

L'**unità locale** è il luogo fisico nel quale un'unità giuridico-economica (impresa, istituzione) esercita una o più attività economiche. L'unità locale corrisponde ad un'unità giuridico-economica o ad una sua parte, situata in una località topograficamente identificata da un indirizzo e da un numero civico. In tale località, o a partire da tale località, si esercitano delle attività economiche per le quali una o più persone lavorano (eventualmente a tempo parziale) per conto della stessa unità giuridico-economica. Costituiscono esempi di unità locale le seguenti tipologie: agenzia, albergo, ambulatorio, bar, cava, deposito, domicilio, garage, laboratorio, magazzino, miniera, negozio, officina, ospedale, ristorante, scuola, stabilimento studio professionale, ufficio, ecc.

Per **addetto/addetta** si intende la persona occupata in un'unità giuridico-economica, come lavoratore/lavoratrice indipendente o dipendente (a tempo pieno, a tempo parziale o con contratto di formazione e lavoro), anche se temporaneamente assente dal lavoro. Per le istituzioni pubbliche e per le istituzioni non profit rientrano nella categoria solamente i lavoratori e le lavoratrici dipendenti.

Il **personale effettivo in servizio** comprende il **personale dipendente**, a tempo indeterminato o determinato, impegnato all'interno dell'amministrazione, a prescindere da quella di appartenenza. È escluso il personale comandato o distaccato presso altre amministrazioni ed è incluso il personale comandato o distaccato proveniente da altre amministrazioni. È incluso, inoltre, il **personale indipendente**: i lavoratori e le lavoratrici con contratto di collaborazione coordinata e continuativa (co.co.-co.) e/o i collaboratori e le collaboratrici a progetto (co.co.pro.), i lavoratori e le lavoratrici con contratto di lavoro temporaneo (c.d. lavoro somministrato, ovvero ex lavoro interinale), i lavoratori e le lavoratrici con contratto di inserimento o di formazione e altro personale atipico (quali: personale con contratto occasionale di tipo accessorio (voucher), personale addetto ai lavori socialmente utili (Lsu) e lavori di pubblica utilità (Lpu), i/le titolari di assegni di ricerca e borse di studio e il personale volontario del servizio civile nazionale).

Das **arbeitsstättenexterne Personal** setzt sich aus der Gesamtheit der Personen zusammen, die ihre entlohnte oder nicht entlohnte Arbeit für eine betriebliche oder institutionelle Arbeitsstätte verrichten, ohne selbstständig oder abhängig beschäftigt zu sein. Zum externen Personal gehören die Mitarbeitenden mit Vertrag über geregelte und fortwährende Zusammenarbeit, die Leiharbeitenden und die Ehrenamtlichen.

Ehrenamtliche sind Personen, die ihren direkten, auch gelegentlichen, Beitrag ohne jegliche Entlohnung innerhalb einer rechtlich-wirtschaftlichen Einheit (Unternehmen, Einrichtung) anbieten, unabhängig davon, ob sie Mitglieder oder Eingeschriebene sind. Blut- oder Organspender und -spenderinnen gelten nicht als Ehrenamtliche.

Leiharbeitende (ehemals Zeitarbeitende) werden von einer Arbeitsvermittlungsagentur (Verleiher) auf Zeit angestellt; diese wiederum stellt sie einem anderen Unternehmen (Entleiher) zwecks Bewältigung eines zeitweiligen Produktionsbedarfs zur Verfügung.

Als **Mitarbeitende mit Vertrag über geregelte und fortwährende Zusammenarbeit** gelten Personen, die ein nicht bindendes, untergeordnetes Arbeitsverhältnis mit einem Unternehmen oder einer Organisation ohne Erwerbzweck haben. Ihre einheitliche und kontinuierliche Tätigkeit beruflicher oder künstlerischer Natur wird für eine festgelegte Zeit und gegen ein regelmäßiges und vorbestimmtes Entgelt ausgeübt.

Eine **Sportorganisation** ist eine Vereinigung von Personen zum Zwecke der Ausübung einer oder mehrerer Sporttätigkeiten, welche keine Gewinnabsicht hat. Die Organisationen gliedern sich in **Sportsektionen**, in denen eine oder mehrere „verwandte“ Sportarten ausgeübt werden. Eine Sektion hat auch die Möglichkeit, ihre Tätigkeit in verschiedenen Gemeinden auszuüben.

Unter **Sporttätigkeit** versteht man die Tätigkeit, die eine Sportorganisation im Laufe des Jahres ausübt (Training, Freundschafts- und Meisterschaftsspiele, Rennen, Wettkämpfe usw.).

Il **personale esterno all'unità locale** è costituito dall'insieme di persone che prestano la propria opera, remunerata o meno, presso un'unità locale di impresa o istituzione senza essere lavoratori/trici indipendenti o dipendenti. Fanno parte del personale esterno i soggetti con contratto di collaborazione coordinata e continuativa, i lavoratori e le lavoratrici somministrati (ex interinali) e il personale volontario.

Il personale **volontario** presta la propria opera diretta, anche saltuaria, senza alcun corrispettivo, nell'ambito di un'unità giuridico-economica (impresa o istituzione), indipendentemente dal fatto che sia socio/socia o iscritto/iscritta della stessa. Tra il personale volontario non sono inclusi i donatori e le donatrici di sangue o di organi.

Con **lavoratore temporaneo e lavoratrice temporanea (ex interinale)** si identifica la persona assunta da un'impresa di fornitura di lavoro temporaneo (impresa fornitrice) la quale pone uno o più lavoratori a disposizione di un'altra unità giuridico-economica (impresa o istituzione utilizzatrice) per coprire un fabbisogno produttivo a carattere temporaneo.

Per personale **collaboratore coordinato e continuativo** si intende la persona che presta la propria opera presso un'impresa o istituzione con rapporto di lavoro non soggetto a vincolo di subordinazione e che fornisce una prestazione dal contenuto intrinsecamente professionale o artistico, svolta in modo unitario e continuativo per un tempo predeterminato, ricevendo un compenso a carattere periodico e prestabilito.

Per **organizzazione sportiva** si intende un gruppo di persone organizzato con lo scopo di praticare una o più discipline sportive, di regola senza fine di lucro. Le organizzazioni si articolano in **sezioni sportive**, in cui vengono esercitate uno o più sport "simili". Una sezione ha anche la possibilità di svolgere la sua attività in comuni diversi.

Per **attività sportiva** si intendono tutte le attività sociali che le organizzazioni sportive svolgono nel corso dell'anno (gli allenamenti, le partite amichevoli e di campionato, le gare, ecc.).



(Eingeschriebene) Mitglieder sind alle Personen, die sich bei einer Organisation ohne Erwerbszweck anmelden und dafür eine Mitgliedskarte erhalten, seien es aktive oder auch nicht aktive Mitglieder (z. B. Gönner/Gönnerinnen).

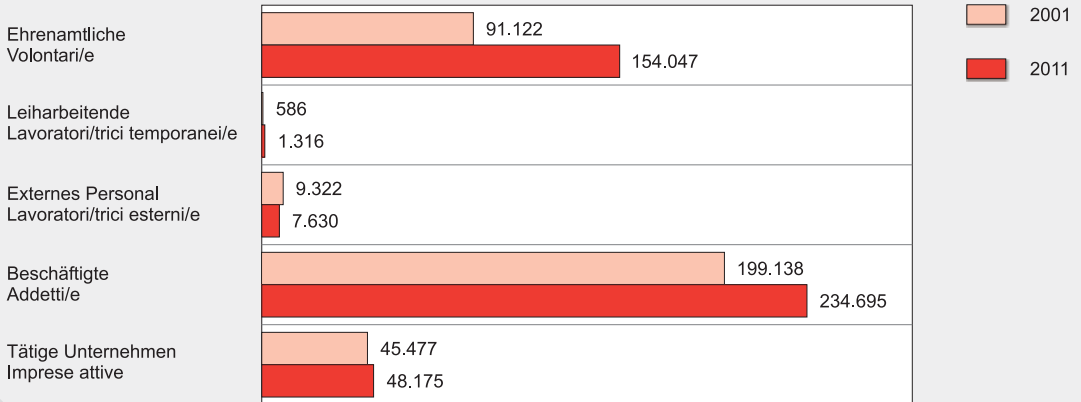
Aktive Mitglieder sind jene, die innerhalb einer Organisation eine entsprechende Tätigkeit ausüben.

Sono definiti **associati (iscritti)/associe (iscritte)** le persone che aderiscono ad un'organizzazione con il "tesseramento", siano esse attive (praticanti) o meno (per esempio sostenitori/sostenitrici).

I **soci attivi/le socie attive** sono coloro che, all'interno di un'organizzazione, svolgono una specifica attività.

Graf. 10.a

Unternehmen, Organisationen und Beschäftigte im Überblick - Arbeitsstättenzählungen 2001 und 2011
Imprese, istituzioni e addetti/addette in sintesi - Censimenti industria e servizi 2001 e 2011



© astat 2024 - vg





Tab. 10.1

Unternehmen, Organisationen ohne Erwerbszweck und Beschäftigte nach Rechtsform - Arbeitsstättenzählungen 2001 und 2011
Imprese, istituzioni e addetti/addette per forma giuridica - Censimenti industria e servizi 2001 e 2011

RECHTSFORM	2001				
	Tätige Unternehmen und Organisationen Imprese ed istituzioni attive	Beschäftigte Addetti/e	Externes Personal Personale esterno	Leiharbeitende Personale temporaneo	Ehrenamtliche Volontari/e
Absolute Werte / Valori assoluti					
Unternehmen					
Einzelbetrieb	25.474	49.131	1.562	58	-
Offene Handelsgesellschaft	4.613	22.758	745	53	-
Kommanditgesellschaft	5.150	21.244	715	48	-
Andere Gesellschaftsform	490	1.861	183	12	-
Aktiengesellschaft	310	19.560	641	66	-
Gesellschaft mit beschränkter Haftung	3.071	34.735	1.573	243	-
Genossenschaft	677	7.814	414	30	-
Andere Unternehmensform	142	450	199	4	-
Insgesamt	39.927	157.553	6.032	514	-
Non-Profit-Organisationen					
Sozialgenossenschaft	52	629	81	4	172
Anerkannter Verein	411	1.815	582	3	8.972
Stiftung	41	362	38	-	114
Nicht anerkannter Verein	4.760	1.853	1.032	38	80.777
Andere Non-Profit-Organisation	60	1.152	67	8	526
Insgesamt	5.324	5.811	1.800	53	90.561
Öffentliche Körperschaften					
Provinz	1	20.261	172	8	7
Gemeinde	116	4.588	598	11	368
Bezirksgemeinschaft	8	1.205	20	-	34
Sanitätsbetrieb	4	8.253	574	-	1
Andere öffentliche Körperschaft	97	1.467	126	-	151
Insgesamt	226	35.774	1.490	19	561
Insgesamt	45.477	199.138	9.322	586	91.122
Prozentuelle Verteilung / Composizione percentuale					
Unternehmen					
Einzelbetrieb	63,8	31,2	25,9	11,3	-
Offene Handelsgesellschaft	11,6	14,4	12,4	10,3	-
Kommanditgesellschaft	12,9	13,5	11,9	9,3	-
Andere Gesellschaftsform	1,2	1,2	3,0	2,3	-
Aktiengesellschaft	0,8	12,4	10,6	12,8	-
Gesellschaft mit beschränkter Haftung	7,7	22,0	26,1	47,3	-
Genossenschaft	1,7	5,0	6,9	5,8	-
Andere Unternehmensform	0,4	0,3	3,3	0,8	-
Insgesamt	100,0	100,0	100,0	100,0	-
Non-Profit-Organisationen					
Sozialgenossenschaft	1,0	10,8	4,5	7,5	0,2
Anerkannter Verein	7,7	31,2	32,3	5,7	9,9
Stiftung	0,8	6,2	2,1	-	0,1
Nicht anerkannter Verein	89,4	31,9	57,3	71,7	89,2
Andere Non-Profit-Organisation	1,1	19,8	3,7	15,1	0,6
Insgesamt	100,0	100,0	100,0	100,0	100,0
Öffentliche Körperschaften					
Provinz	0,4	56,6	11,5	42,1	1,2
Gemeinde	51,3	12,8	40,1	57,9	65,6
Bezirksgemeinschaft	3,5	3,4	1,3	-	6,1
Sanitätsbetrieb	1,8	23,1	38,5	-	0,2
Andere öffentliche Körperschaft	42,9	4,1	8,5	-	26,9
Insgesamt	100,0	100,0	100,0	100,0	100,0
Insgesamt	100,0	100,0	100,0	100,0	100,0

Quelle: ISTAT, ASTAT

Tab. 10.1 - Fortsetzung / Segue

Unternehmen, Organisationen ohne Erwerbszweck und Beschäftigte nach Rechtsform - Arbeitsstättenzählungen 2001 und 2011

Imprese, istituzioni e addetti/addette per forma giuridica - Censimenti industria e servizi 2001 e 2011

Tätige Unternehmen und Organisationen Imprese ed istituzioni attive	2011				FORMA GIURIDICA
	Beschäftigte Addetti/e	Externes Personal Personale esterno	Leiharbeitende Personale temporaneo	Ehrenamtliche Volontari/e	
Absolute Werte / Valori assoluti					
25.927	47.608	146	1	-	Imprese
3.724	19.205	74	4	-	Impresa individuale
6.200	27.664	101	8	-	Società in nome collettivo
519	3.213	71	-	-	Società in accomandita semplice
360	24.431	544	239	-	Altra società di persone
5.289	53.773	1.314	199	-	Società per azioni
584	8.667	391	5	-	Società a responsabilità limitata
456	997	205	2	-	Società cooperativa
43.059	185.558	2.846	458	-	Altra forma di impresa
					Totale
111	1.792	243	14	553	Istituzioni non profit
1.369	2.586	1.835	13	49.895	Società cooperativa sociale
59	965	320	3	1.814	Associazione riconosciuta
2.971	1.211	1.101	11	92.971	Fondazione
417	723	127	8	6.567	Associazione non riconosciuta
4.927	7.277	3.626	49	151.800	Altra istituzione non profit
					Totale
1	21.700	135	-	6	Istituzioni pubbliche
116	4.570	239	17	153	Provincia
7	1.830	68	5	748	Comune
1	9.152	12	645	-	Comunità comprensoriale
64	4.608	704	142	1.340	Azienda sanitaria
189	41.860	1.158	809	2.247	Altra istituzione pubblica
					Totale
48.175	234.695	7.630	1.316	154.047	Totale
Prozentuelle Verteilung / Composizione percentuale					
60,2	25,7	5,1	0,2	-	Imprese
8,6	10,3	2,6	0,9	-	Impresa individuale
14,4	14,9	3,5	1,7	-	Società in nome collettivo
1,2	1,7	2,5	-	-	Società in accomandita semplice
0,8	13,2	19,1	52,2	-	Altra società di persone
12,3	29,0	46,2	43,4	-	Società per azioni
1,4	4,7	13,7	1,1	-	Società a responsabilità limitata
1,1	0,5	7,2	0,4	-	Società cooperativa
100,0	100,0	100,0	100,0	-	Altra forma di impresa
					Totale
2,3	24,6	6,7	28,6	0,4	Istituzioni non profit
27,8	35,5	50,6	26,5	32,9	Società cooperativa sociale
1,2	13,3	8,8	6,1	1,2	Associazione riconosciuta
60,3	16,6	30,4	22,4	61,2	Fondazione
8,5	9,9	3,5	16,3	4,3	Associazione non riconosciuta
100,0	100,0	100,0	100,0	100,0	Altra istituzione non profit
					Totale
0,5	51,8	11,7	-	0,3	Istituzioni pubbliche
61,4	10,9	20,6	2,1	6,8	Provincia
3,7	4,4	5,9	0,6	33,3	Comune
0,5	21,9	1,0	79,7	-	Comunità comprensoriale
33,9	11,0	60,8	17,6	59,6	Azienda sanitaria
100,0	100,0	100,0	100,0	100,0	Altra istituzione pubblica
					Totale
100,0	100,0	100,0	100,0	100,0	Totale

Fonte: ISTAT, ASTAT



Tab. 10.2

Unternehmen, Non-Profit-Organisationen, Arbeitsstätten und jeweilige Beschäftigte nach Gemeinde - Arbeitsstättenzählung 2011
Imprese, istituzioni non profit, unità locali e relativi addetti/addette per comune - Censimento industria e servizi 2011

GEMEINDE	Unternehmen Imprese	Non-Profit-Organisationen Istituzioni non profit	Arbeitsstätten / Unità locali				Insgesamt / Totale		COMUNE
			Unternehmen Imprese		Non-Profit-Organisationen Istituzioni non profit		Arbeitsstätten Unità locali	Beschäftigte Addetti/e	
			Anzahl Numero	Beschäftigte Addetti/e	Anzahl Numero	Beschäftigte Addetti/e			
001 Aldein	112	18	118	420	38	33	156	453	Aldino
002 Andrian	81	12	88	226	27	53	115	279	Andriano
003 Altrei	24	9	26	53	18	16	44	69	Anterivo
004 Eppan a. d. W.	1.147	126	1.204	3.710	197	974	1.401	4.684	Appiano s. s. d. v.
005 Hafling	66	9	75	367	17	15	92	382	Avelengo
006 Abtei	589	46	621	2.805	84	223	705	3.028	Badia
007 Barbian	112	15	121	592	35	49	156	641	Barbiano
008 Bozen	10.341	996	11.219	47.510	1.540	20.032	12.759	67.542	Bolzano
009 Prags	62	8	65	213	16	24	81	237	Braies
010 Brenner	159	27	189	801	47	72	236	873	Brennero
011 Brixen	1.700	181	1.858	7.818	365	4.495	2.223	12.313	Bressanone
012 Branzoll	117	22	130	499	38	66	168	565	Bronzolo
013 Bruneck	1.538	157	1.733	8.857	296	3.963	2.029	12.820	Brunico
014 Kuens	21	3	21	35	7	7	28	42	Caines
015 Kaltern a. d. W.	630	83	664	2.017	111	264	775	2.281	Caldaro s. s. d. v.
016 Freienfeld	139	42	146	918	75	80	221	998	Campo di Trens
017 Sand in Taufers	477	41	517	2.509	79	386	596	2.895	Campo Tures
018 Kastelbell-Tschars	127	29	138	596	50	44	188	640	Castelbello-Ciardes
019 Kastelruth	770	49	815	3.613	96	337	911	3.950	Castelrotto
020 Tscherms	128	12	134	288	24	35	158	323	Cermes
021 Kiens	165	18	173	1226	35	54	208	1.280	Chienes
022 Klausen	389	57	435	1.349	104	379	539	1.728	Chiusa
023 Karneid	273	44	292	919	76	268	368	1.187	Cornedo all'Isarco
024 Kurtatsch a. d. W.	142	34	154	788	54	154	208	942	Cortaccia s. s. d. v.
025 Kurtinig a. d. W.	26	12	28	94	20	18	48	112	Cortina s. s. d. v.
026 Corvara	356	16	380	2.248	29	50	409	2.298	Corvara in Badia
027 Graun im Vinschgau	189	28	199	733	65	118	264	851	Curon Venosta
028 Toblach	302	38	332	1.451	71	193	403	1.644	Dobbiaco
029 Neumarkt	452	67	503	4.391	133	608	636	4.999	Egna
030 Pfalzen	150	17	163	597	30	57	193	654	Falzes
031 Völs am Schlern	257	38	268	850	57	118	325	968	Fié allo Sciliar
032 Franzensfeste	51	10	58	215	24	29	82	244	Fortezza
033 Villnöß	166	35	169	521	58	106	227	627	Funes
034 Gais	148	27	158	844	49	74	207	918	Gais
035 Gargazon	115	13	125	489	27	32	152	521	Gargazzone
036 Glurns	74	11	77	377	26	48	103	425	Glörensa
037 Latsch	315	48	337	1.514	92	252	429	1.766	Laces
038 Algund	411	32	431	1.505	49	192	480	1.697	Lagundo
039 Lajen	205	24	217	653	43	101	260	754	Laion
040 Leifers	972	85	1.045	3.975	150	876	1.195	4.851	Laives
041 Lana	1.071	87	1.161	4.446	140	906	1.301	5.352	Lana
042 Laas	188	42	201	1.035	85	158	286	1.193	Lasa
043 Laurein	26	12	28	65	23	28	51	93	Lauregno
044 Lüsen	79	17	87	278	29	62	116	340	Luson
045 Margreid a. d. W.	71	16	77	262	35	39	112	301	Magré s. s. d. v.
046 Mals	310	56	333	1.177	125	488	458	1.665	Malles Venosta
047 Enneberg	344	34	357	1.422	65	171	422	1.593	Marebbe
048 Marling	184	20	189	588	35	56	224	644	Marlengo
049 Martell	56	13	60	166	25	14	85	180	Martello
050 Mölten	113	21	129	241	34	64	163	305	Meltina
051 Meran	3.353	297	3.625	11.981	520	3.914	4.145	15.895	Merano
052 Welsberg-Taisten	182	25	195	890	52	176	247	1.066	Mongueifo-Tesido
053 Montan a. d. W.	131	25	136	425	39	65	175	490	Montagna s. s. d. v.
054 Moos in Passeier	149	38	156	467	69	70	225	537	Moso in Passiria
055 Nals	145	15	150	449	28	43	178	492	Nalles
056 Naturns	440	43	470	2.034	70	236	540	2.270	Naturno
057 Natz-Schabs	202	33	216	823	56	80	272	903	Naz-Sciaves
058 Welschnofen	205	19	211	726	37	114	248	840	Nova Levante
059 Deutschnofen	327	34	352	1.436	69	244	421	1.680	Nova Ponente
060 Auer	339	43	369	1.599	76	521	445	2.120	Ora

Tab. 10.2 - Fortsetzung / Segue

Unternehmen, Non-Profit-Organisationen, Arbeitsstätten und jeweilige Beschäftigte nach Gemeinde - Arbeitsstättenzählung 2011

Imprese, istituzioni non profit, unità locali e relativi addetti/addette per comune - Censimento industria e servizi 2011

GEMEINDE	Unternehmen Imprese	Non-Profit-Organisationen Istituzioni non profit	Arbeitsstätten / Unità locali				Insgesamt / Totale		COMUNE
			Unternehmen Imprese		Non-Profit-Organisationen Istituzioni non profit		Arbeitsstätten Unità locali	Beschäftigte Addetti/e	
			Anzahl Numero	Beschäftigte Addetti/e	Anzahl Numero	Beschäftigte Addetti/e			
061 St. Ulrich	646	49	686	2.217	77	472	763	2.689	Ortisei
062 Partschins	269	25	281	712	44	116	325	828	Parcines
063 Percha	84	17	92	335	33	38	125	373	Perca
064 Plaus	58	6	60	138	14	29	74	167	Plaus
065 Waidbruck	16	3	20	48	11	15	31	63	Ponte Gardena
066 Burgstall	142	17	153	726	32	31	185	757	Postal
067 Prad am Stilfser Joch	242	29	264	987	60	267	324	1.254	Prato allo Stelvio
068 Prettau	32	12	33	66	23	20	56	86	Predoi
069 Proveis	17	12	20	39	18	7	38	46	Proveis
070 Ratschings	238	54	256	1.465	96	106	352	1.571	Racines
071 Rasen-Antholz	242	35	257	965	63	72	320	1.037	Rasun Anterselva
072 Ritten	524	59	545	2.504	115	356	660	2.860	Renon
073 Riffian	93	20	97	202	34	36	131	238	Rifiano
074 Mühlbach	270	37	299	1.329	70	141	369	1.470	Rio di Pusteria
075 Rodeneck	77	14	83	251	28	80	111	331	Rodengo
076 Salurn a. d. W.	219	37	239	767	63	194	302	961	Salorno s. s. d. v.
077 Innichen	345	42	383	1.678	77	701	460	2.379	S. Candido
079 Jenesien	186	33	194	480	58	136	252	616	S. Genesio Atesino
080 St. Leonhard in Pass.	242	43	256	1.018	73	229	329	1.247	S. Leonardo in Pass.
081 St. Lorenzen	279	23	297	1.631	50	82	347	1.713	S. Lorenzo di Sebato
082 St. Martin in Thurn	167	23	182	456	48	208	230	664	S. Martino in Badia
083 St. Martin in Pass.	200	30	212	1.000	54	135	266	1.135	S. Martino in Pass.
084 St. Pankraz	113	20	119	282	30	74	149	356	S. Pancrazio
085 St. Christina in Gr.	288	18	304	1.068	32	69	336	1.137	S. Cristina Val Gard.
086 Samtal	475	44	490	1.810	94	322	584	2.132	Sarentino
087 Schenna	302	18	316	856	33	68	349	924	Scena
088 Mühlwald	56	14	60	167	28	37	88	204	Selva dei Molini
089 Wolkenstein in Gr.	557	22	586	2.890	38	118	624	3.008	Selva di Val Gard.
091 Schnals	104	25	113	482	50	44	163	526	Senales
092 Sexten	254	21	272	1.382	34	45	306	1.427	Sesto
093 Schlanders	429	62	489	2.014	144	793	633	2.807	Silandro
094 Schluderns	98	15	109	687	31	47	140	734	Sluderno
095 Stilfs	141	15	143	666	35	37	178	703	Stelvio
096 Terenten	100	13	105	477	26	41	131	518	Terento
097 Terlan	344	44	361	1.608	73	199	434	1.807	Terlano
098 Tramin a. d. W.	257	31	272	983	46	183	318	1.166	Termeno s. s. d. v.
099 Tisens	134	22	140	401	36	94	176	495	Tesimo
100 Tiers	86	15	97	230	23	53	120	283	Tires
101 Tirol	335	27	340	750	39	112	379	862	Tirolo
102 Truden im Naturpark	65	14	69	197	28	31	97	228	Trodena nel p. n.
103 Taufers im Münstertal	45	14	46	117	27	42	73	159	Tubre
104 Ulten	194	46	205	677	78	145	283	822	Ultimo
105 Pfatten	52	4	59	158	13	152	72	310	Vadena
106 Olang	154	27	272	1.323	55	128	327	1.451	Valdaora
107 Pfitsch	252	25	163	676	48	51	211	727	Val di Vizze
108 Ahrntal	373	58	397	1.643	116	267	513	1.910	Valle Aurina
109 Gsies	116	34	123	427	56	62	179	489	Valle di Casies
110 Vintl	203	27	218	827	66	126	284	953	Vandoles
111 Vahrn	372	51	421	1.991	84	188	505	2.179	Varna
112 Vöran	68	15	73	213	26	22	99	235	Verano
113 Niederdorf	99	19	107	456	32	104	139	560	Villabassa
114 Villanders	105	18	111	398	31	75	142	473	Villandro
115 Sterzing	544	48	623	3.187	102	1.119	725	4.306	Vipiteno
116 Feldthurns	156	17	160	537	36	94	196	631	Veltturno
117 Wengen	136	18	143	431	31	36	174	467	La Valle
118 U.L.Frau i.W.-St.Felix	51	17	53	171	33	44	86	215	Senale-S. Felice
Insgesamt	43.059	4.927	46.396	188.292	8.759	50.837	55.155	239.129	Totale

Quelle: ISTAT, ASTAT

Fonte: ISTAT, ASTAT



Tab. 10.3

Unternehmen und Beschäftigte nach Beschäftigtenrößenklasse und Wirtschaftssektor - 2022

Imprese e addetti/addette per classe di addetti/addette e settore economico - 2022

BE-SCHÄFTIGTEN-GRÖSSEN-KLASSE (a)	Wirtschaftssektor Settore economico										CLASSE DI ADDETTI/E (a)
	Produzierendes Gewerbe im engeren Sinn Industria in senso stretto		Baugewerbe/Bau Costruzioni		Handel, Transporte und Gastgewerbe Commercio, trasporti e alberghi		Andere Dienstleistungen Altri servizi		Insgesamt Totale		
	Unternehmen Imprese	Beschäftigte Addetti/e	Unternehmen Imprese	Beschäftigte Addetti/e	Unternehmen Imprese	Beschäftigte Addetti/e	Unternehmen Imprese	Beschäftigte Addetti/e	Unternehmen Imprese	Beschäftigte Addetti/e	
1	2.759	1.673	3.598	2.979	7.201	6.749	13.794	12.292	27.352	23.692	1
2-9	1.563	6.125	2.088	7.942	8.573	32.726	4.429	14.277	16.653	61.070	2-9
10-19	316	4.289	297	3.944	1.238	16.345	370	4.808	2.221	29.386	10-19
20-49	196	6.025	130	3.691	525	14.918	193	5.682	1.044	30.316	20-49
50-249	117	12.192	49	4.166	207	17.691	89	8.633	462	42.682	50-249
250 und mehr	24	12.622	1	335	19	13.748	12	16.562	56	43.267	250 e più
Insgesamt	4.975	42.926	6.163	23.057	17.763	102.177	18.887	62.255	47.788	230.414	Totale

(a) Da die Beschäftigtenzahl eines Unternehmens als Jahresdurchschnitt berechnet wird, umfasst die Klasse '1' die Einheiten mit durchschnittlich bis zu 1,49 Beschäftigten die Klasse '2-9' umfasst jene mit 1,50 bis 9,49 Beschäftigten usw.
 Poiché il numero degli addetti e delle addette di un'impresa è calcolato come media annua, la classe dimensionale '1' comprende le unità con in media fino a 1,49 addetti, la classe '2-9' comprende quelle con addetti/addette da 1,50 a 9,49, e così via.

Quelle: ISTAT

Fonte: ISTAT

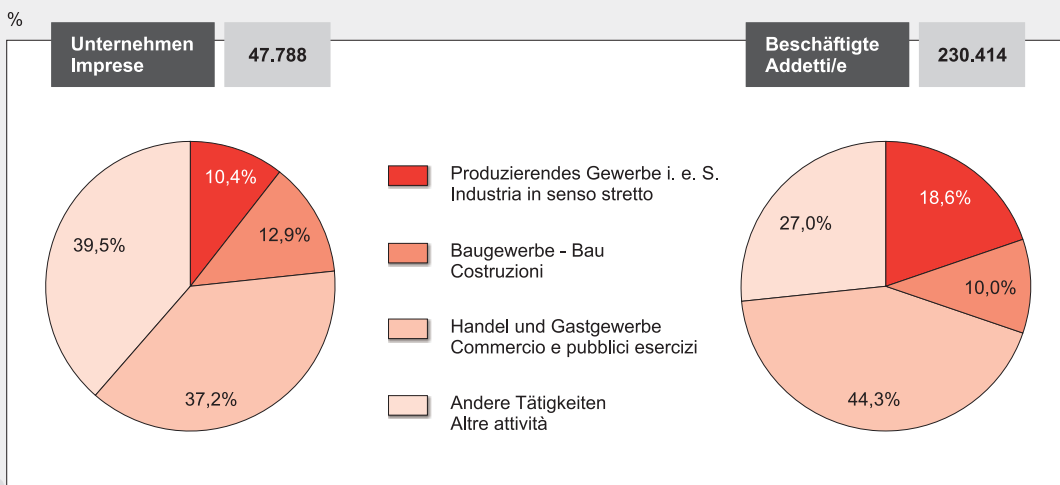
Graf. 10.b

Unternehmen und Beschäftigte nach Wirtschaftssektor - 2022

Prozentuelle Verteilung

Imprese e relativi addetti/addette per settore economico - 2022

Composizione percentuale



© astat 2024 - vg



Tab. 10.4

Unternehmen und selbstständig und abhängig Beschäftigte nach Wirtschaftsabschnitt - 2022
Imprese e addetti/addette indipendenti e dipendenti per sezione di attività economica - 2022

WIRTSCHAFTS- TÄTIGKEIT	Unter- nehmen Imprese	Beschäftigte / Addetti/e			Unter- nehmen Imprese	Beschäftigte / Addetti/e			ATTIVITÀ ECONOMICA
		Selbst- ständig Indipen- denti	Abhängig Dipen- denti	Ins- gesamt Totale		Selbst- ständig Indipen- denti	Abhängig Dipen- denti	Ins- gesamt Totale	
	Absolute Werte Valori assoluti				% Veränderung 2022/2021 Variazione % 2022/2021				
B, C, D, E - Verarbeitendes Gewerbe/Herstellung von Waren, Bergbau und Ge- winnung von Steinen und Erden, sonstige Industrie	4.975	4.740	38.186	42.926	1,3	-5,9	1,7	0,8	B, C, D, E - Attività manifatturiere ed estrattive, altre attività
B - Bergbau und Gewinnung von Steinen und Erden	27	30	201	231	3,8	6,1	1,2	1,8	B - Estrazione di minerali da cave e miniere
C - Verarbeitendes Gewerbe/ Herstellung von Waren	3.257	3.780	35.362	39.142	1,2	-4,8	1,7	1,0	C - Attività manifatturiere
D - Energieversorgung	1.609	877	1.580	2.458	1,8	-8,5	3,8	-0,9	D - Fornitura di energia elettrica, gas, vapore e aria condizionata
E - Wasserversorgung; Abwasser- und Abfallent- sorgung und Beseitigung von Umweltverschmutzungen	82	53	1.042	1.095	-3,5	-32,1	-1,5	-3,6	E - Fornitura di acqua; reti fognarie, attività di gestione dei rifiuti e risanamento
F - Baugewerbe/Bau	6.163	6.461	16.595	23.057	4,0	0,9	..	0,3	F - Costruzioni
G, H, I - Handel, Transporte und Gastgewerbe	17.763	22.772	79.406	102.177	0,6	-3,9	13,8	9,3	G, H, I - Commercio al- l'ingrosso e al dettaglio, trasporto e magazzi- naggio, attività di alloggio e ristorazione
G - Handel; Reparatur von Kraftwagen und Krafträdern	7.893	8.999	37.779	46.778	-0,4	-5,0	0,9	-0,3	G - Commercio all'ingrosso e al dettaglio; riparazione di autoveicoli e motocicli
H - Verkehr und Lagerung	1.431	1.623	9.690	11.313	4,7	0,6	12,0	10,2	H - Trasporto e magazzinaggio
I - Gastgewerbe/Beherber- gung und Gastronomie	8.439	12.150	31.937	44.086	0,8	-3,6	34,8	21,4	I - Attività dei servizi di alloggio e di ristorazione
J - Information und Kommunikation	1.375	1.122	4.617	5.739	7,3	1,3	4,3	3,7	J - Servizi di informa- zione e comunicazione
K - Erbringung von Finanz- und Versicherungs- dienstleistungen	785	636	5.507	6.142	6,2	-21,5	1,3	-1,6	K - Attività finanziarie e assicurative
L - Grundstücks- und Wohnungswesen	2.688	2.888	804	3.692	2,2	-0,6	16,0	2,6	L - Attività immobiliari
M, N - Erbringung von freiberuflichen und tech- nischen Dienstleistungen sowie von sonstigen wirtschaftlichen Dienstleistungen	8.601	8.624	22.474	31.098	5,3	3,1	14,0	10,8	M, N - Attività professionali, scientifiche e tecniche, attività amministrative e di servizi di supporto
M - Erbringung von frei- beruflichen, wissenschaft- lichen und technischen Dienstleistungen	7.178	7.235	6.968	14.203	5,0	3,6	5,7	4,6	M - Attività professionali, scientifiche e tecniche



Tab. 10.4 - Fortsetzung / Segue

Unternehmen und selbstständig und abhängig Beschäftigte nach Wirtschaftsabschnitt - 2022

Imprese e addetti/addette indipendenti e dipendenti per sezione di attività economica - 2022

WIRTSCHAFTS- TÄTIGKEIT	Unter- nehmen Imprese	Beschäftigte / Addetti/e			Unter- nehmen Imprese	Beschäftigte / Addetti/e			ATTIVITÀ ECONOMICA
		Selbst- ständig Indipen- denti	Abhängig Dipen- denti	Ins- gesamt Totale		Selbst- ständig Indipen- denti	Abhängig Dipen- denti	Ins- gesamt Totale	
	Absolute Werte Valori assoluti				% Veränderung 2022/2021 Variazione % 2022/2021				
N - Vermietung, Reisebüros, unterstützende Dienst- leistungen für Unternehmen	1.423	1.389	15.506	16.895	6,8	0,9	18,2	16,5	N - Noleggio, agenzie di viaggio, servizi di supporto alle imprese
P, Q - Erziehung und Unterricht, Gesundheits- und Sozialwesen	2.711	3.366	4.529	7.895	6,0	3,4	8,1	6,0	P, Q - Istruzione, sanità e assistenza sociale
P - Erziehung und Unterricht	643	1.323	706	2.028	16,9	5,3	12,7	7,8	P - Istruzione
Q - Gesundheits- und Sozialwesen	2.068	2.043	3.824	5.867	3,0	2,2	7,2	5,4	Q - Sanità e assistenza sociale
R, S - Sonstige Dienstleistungen	2.727	2.855	4.834	7.689	5,5	2,5	12,7	8,7	R, S - Altre attività di servizi
R - Kunst, Sport, Unterhaltung und Erholung	855	842	3.029	3.871	12,2	9,1	19,5	17,1	R - Attività artistiche, sportive, di intratteni- mento e divertimento
S - Erbringung von sonstigen Dienstleistungen	1.872	2.012	1.805	3.817	2,7	-0,1	2,9	1,3	S - Altre attività di servizi
Insgesamt	47.788	53.463	176.952	230.414	2,9	-1,6	8,8	6,2	Totale

Quelle: ISTAT

Fonte: ISTAT

Tab. 10.5

Unternehmen nach Wirtschaftssektor in den Gemeinden und in den Bezirksgemeinschaften - 2021
Imprese per settore economico nei comuni e nelle comunità comprensoriali - 2021

GEMEINDE	Wirtschaftssektor / Settore economico					Insgesamt Totale	COMUNE
	Produzierendes Gewerbe im engeren Sinn Industria in senso stretto	Baugewerbe/ Bau Costruzioni	Handel, Transporte und Gastgewerbe Commercio, trasporti e alberghi	Andere Dienst- leistungen Altri servizi			
001 Aldein	19	37	49	18	123	Aldino	
002 Andrian	24	14	31	31	100	Andriano	
003 Altrei	1	4	12	3	20	Anterivo	
004 Eppan a. d. W.	106	160	465	512	1.243	Appiano s. s. d. v.	
005 Hafling	1	16	49	15	81	Avelengo	
006 Abtei	35	27	366	147	575	Badia	
007 Barbian	19	28	53	30	130	Barbiano	
008 Bozen	1.143	1.094	3.006	6.170	11.413	Bolzano	
009 Prags	11	6	37	8	62	Braies	
010 Brenner	17	11	84	32	144	Brennero	
011 Brixen	141	186	619	940	1.886	Bressanone	
012 Branzoll	13	25	55	52	145	Bronzolo	
013 Bruneck	215	146	569	920	1.850	Brunico	
014 Kuens	2	5	10	4	21	Caines	
015 Kaltern a. d. W.	52	72	319	234	677	Caldaro s. s. d. v.	
016 Freienfeld	31	25	57	45	158	Campo di Trens	
017 Sand in Taufers	60	52	211	150	473	Campo Tures	
018 Kastelbell-Tschars	15	22	55	42	134	Castelbell-Ciardes	
019 Kastelruth	62	89	448	219	818	Castelrotto	
020 Tschermes	10	20	60	51	141	Cermes	
021 Kiens	18	35	60	58	171	Chienes	
022 Klausen	48	58	137	126	369	Chiusa	
023 Karneid	41	65	107	72	285	Cornedo all'Isarco	
024 Kurtatsch a. d. W.	23	24	60	40	147	Cortaccia s. s. d. v.	
025 Kurtinig a. d. W.	6	4	8	13	31	Cortina s. s. d. v.	
026 Corvara	12	12	262	88	374	Corvara in Badia	
027 Graun im Vinschgau	16	11	127	31	185	Curon Venosta	
028 Toblach	27	31	169	81	308	Dobbiaco	
029 Neumarkt	47	44	179	214	484	Egna	
030 Pfalzen	24	26	61	62	173	Falzes	
031 Völs am Schlern	34	53	129	78	294	Fié allo Sciliar	
032 Franzensfeste	10	13	13	12	48	Fortezza	
033 Villnöß	17	24	78	39	158	Funes	
034 Gais	30	19	63	45	157	Gais	
035 Gargazon	14	13	52	38	117	Gargazzone	
036 Glurns	10	19	29	26	84	Glorenza	
037 Latsch	33	49	142	108	332	Laces	
038 Algund	36	48	199	154	437	Lagundo	
039 Lajen	49	35	101	32	217	Laion	
040 Leifers	71	167	340	369	947	Laives	
041 Lana	115	183	412	456	1.166	Lana	
042 Laas	27	47	77	54	205	Lasa	
043 Laurein	2	9	10	-	21	Lauregno	
044 Lüsen	8	29	23	18	78	Luson	
045 Margreid a. d. W.	9	17	30	21	77	Magrè s. s. d. v.	
046 Mals	38	53	145	93	329	Malles Venosta	
047 Enneberg	40	37	211	78	366	Marebbe	
048 Marling	16	30	87	64	197	Marlengo	
049 Martell	12	8	33	3	56	Martello	
050 Mölten	13	42	54	18	127	Meltina	
051 Meran	319	518	1.101	1.819	3.757	Merano	
052 Welsberg-Taisten	25	34	90	58	207	Mongueifo-Tesido	
053 Montan a. d. W.	16	20	46	39	121	Montagna s. s. d. v.	
054 Moos in Passeier	41	35	67	21	164	Moso in Passiria	
055 Nals	15	24	65	30	134	Nalles	
056 Naturns	50	77	205	154	486	Naturno	
057 Natz-Schabs	21	44	104	72	241	Naz-Sciaves	
058 Welschnofen	12	39	97	51	199	Nova Levante	
059 Deutschnofen	31	57	146	97	331	Nova Ponente	
060 Auer	36	33	144	140	353	Ora	



Tab. 10.5 - Fortsetzung / Segue

Unternehmen nach Wirtschaftssektor in den Gemeinden und in den Bezirksgemeinschaften - 2022

Absolute Werte

Imprese per settore economico nei comuni e nelle comunità comprensoriali - 2022

Valori assoluti

GEMEINDE	Wirtschaftssektor / Settore economico					COMUNE
	Produzierendes Gewerbe im engeren Sinn	Baugewerbe/ Bau	Handel, Transporte und Gastgewerbe	Andere Dienstleistungen	Insgesamt	
	Industria in senso stretto	Costruzioni	Commercio, trasporti e alberghi	Altri servizi	Totale	
061 St. Ulrich	127	47	364	186	724	Ortisei
062 Partschins	25	37	151	68	281	Parcines
063 Percha	8	24	33	31	96	Perca
064 Plaus	5	16	28	15	64	Plaus
065 Waidbruck	2	2	13	4	21	Ponte Gardena
066 Burgstall	11	23	65	59	158	Postal
067 Prad am Stilfser Joch	43	41	79	86	249	Prato allo Stelvio
068 Prettau	3	2	21	3	29	Predoi
069 Proveis	4	8	5	-	17	Proves
070 Ratschings	44	35	128	75	282	Racines
071 Rasen-Antholz	28	35	119	56	238	Rasun Anterselva
072 Ritten	71	118	202	225	616	Renon
073 Riffian	13	15	54	30	112	Rifiano
074 Mühlbach	16	40	156	69	281	Rio di Pusteria
075 Rodeneck	16	18	36	14	84	Rodengo
076 Salurn a. d. W.	12	25	101	97	235	Salorno s. s. d. v.
077 Innichen	30	29	191	98	348	S. Candido
079 Jenesien	27	50	80	55	212	S. Genesio Atesino
080 St. Leonhard in Pass.	35	53	107	73	268	S. Leonardo in Passiria
081 St. Lorenzen	33	56	113	97	299	S. Lorenzo di Sebato
082 St. Martin in Thurn	33	32	71	37	173	S. Martino in Badia
083 St. Martin in Pass.	32	38	81	81	232	S. Martino in Pass.
084 St. Pankraz	15	45	31	20	111	S. Pancrazio
085 St. Christina in Gr.	41	20	193	76	330	S. Cristina Val Gard.
086 Sarntal	134	144	180	122	580	Sarentino
087 Schenna	12	37	230	68	347	Scena
088 Mühlwald	12	16	35	7	70	Selva dei Molini
089 Wolkenstein in Gr.	36	14	394	114	558	Selva di Val Gard.
091 Schnals	14	15	53	23	105	Senales
092 Sexten	15	21	144	48	228	Sesto
093 Schlanders	51	65	142	196	454	Silandro
094 Schluderns	15	25	30	28	98	Sluderno
095 Stills	9	10	96	16	131	Stelvio
096 Terenten	15	22	38	29	104	Terento
097 Terlan	30	47	140	156	373	Terlano
098 Tramin a. d. W.	26	37	122	90	275	Termeno s. s. d. v.
099 Tisens	11	20	66	45	142	Tesimo
100 Tiers	9	22	46	12	89	Tires
101 Tirol	11	34	220	58	323	Tirolo
102 Truden im Naturpark	11	6	28	22	67	Trodena nel p. n.
103 Taufers im Münstertal	7	9	16	12	44	Tube
104 Ulten	40	50	82	51	223	Ultimo
105 Pfatten	1	14	23	10	48	Vadena
106 Olang	26	27	146	87	286	Valdaora
107 Pfitsch	39	15	74	64	192	Val di Vizze
108 Ahrntal	77	56	214	79	426	Valle Aurina
109 Gsies	10	28	66	19	123	Valle di Casies
110 Vintl	35	48	71	54	208	Vandoes
111 Vahrn	48	62	148	186	444	Varna
112 Vöran	10	26	28	15	79	Verano
113 Niederdorf	19	20	42	27	108	Villabassa
114 Villanders	17	34	40	26	117	Villandro
115 Sterzing	74	45	209	236	564	Vipiteno
116 Feldthurns	32	35	65	52	184	Velturno
117 Wengen	28	41	47	31	147	La Valle
118 U. L. Frau i. W.-St.Felix	15	16	26	5	62	Senale-S. Felice
Südtirol insgesamt	4.975	6.163	17.763	18.887	47.788	Totale Alto Adige

Quelle: ISTAT, Statistisches Archiv der aktiven Unternehmen (ASIA)

Fonte: ISTAT, Registro Statistico delle Imprese Attive (ASIA)

Tab. 10.5 - Fortsetzung / Segue

Unternehmen nach Wirtschaftssektor in den Gemeinden und in den Bezirksgemeinschaften - 2022

Absolute Werte

Imprese per settore economico nei comuni e nelle comunità comprensoriali - 2022

Valori assoluti

BEZIRKSGEMEINSCHAFT	Wirtschaftssektor / Settore economico					COMUNITÀ COMPrensoriaLE
	Produzierendes Gewerbe im engeren Sinn	Baugewerbe/Bau	Handel, Transporte und Gastgewerbe	Andere Dienstleistungen	Insgesamt	
	Industria in senso stretto	Costruzioni	Commercio, trasporti e alberghi	Altri servizi	Totale	
Vinschgau	293	376	1.023	752	2.444	Val Venosta
Burggrafenamt	852	1.455	3.494	3.527	9.328	Burgraviato
Überetsch-Südt. Unterland	505	769	2.150	2.165	5.589	Oltradige-Bassa Atesina
Bozen	1.153	1.125	3.057	6.415	11.750	Bolzano
Salten-Schlern	646	769	2.447	1.360	5.222	Salto-Sciliar
Eisacktal	442	613	1.556	1.684	4.295	Val d'Isarco
Wipptal	216	148	565	474	1.403	Alta Val d'Isarco
Pustertal	868	908	3.471	2.510	7.757	Val Pusteria
Südtirol insgesamt	4.975	6.163	17.763	18.887	47.788	Totale Alto Adige

Quelle: ISTAT, Statistisches Archiv der aktiven Unternehmen (ASIA)

Fonte: ISTAT, Registro Statistico delle Imprese Attive (ASIA)

Tab. 10.6

Arbeitsstätten der Unternehmen und jeweilige Beschäftigte nach Beschäftigtenrößenklasse der Arbeitsstätten und Wirtschaftssektor - 2021

Absolute Werte

Unità locali delle imprese e relativi addetti/addette per classe di addetti/addette delle unità locali e settore economico - 2021

Valori assoluti

BESCHÄFTIGTENGRÖSSENKLASSE (a)	Wirtschaftssektor / Settore economico										CLASSE DI ADDETTI/E (a)
	Produzierendes Gewerbe im engeren Sinn		Baugewerbe/Bau		Handel, Transporte und Gastgewerbe		Andere Dienstleistungen		Insgesamt		
	Industria in senso stretto		Costruzioni		Commercio, trasporti e alberghi		Altri servizi		Totale		
	Arbeitsstätten	Beschäftigte	Arbeitsstätten	Beschäftigte	Arbeitsstätten	Beschäftigte	Arbeitsstätten	Beschäftigte	Arbeitsstätten	Beschäftigte	
Unità locali	Addetti/e	Unità locali	Addetti/e	Unità locali	Addetti/e	Unità locali	Addetti/e	Unità locali	Addetti/e	Totale	
1	2.852	1.714	3.556	2.885	7.766	7.308	13.216	11.600	27.390	23.507	1
2-9	1.703	6.698	2.211	8.425	9.590	36.252	4.885	15.783	18.389	67.158	2-9
10-19	354	4.703	329	4.381	1.154	15.216	426	5.587	2.263	29.887	10-19
20-49	216	6.582	128	3.524	506	14.508	210	6.314	1.060	30.927	20-49
50-249	118	12.057	41	3.407	153	13.138	88	8.635	400	37.237	50-249
250 und mehr	21	8.924	1	304	4	2.940	6	2.139	32	14.307	250 e più
Insgesamt	5.264	40.678	6.266	22.928	19.173	89.360	18.831	50.059	49.534	203.024	Totale

(a) Da die Beschäftigtenzahl eines Unternehmens als Jahresdurchschnitt berechnet wird, umfasst die Klasse '1' die Einheiten mit durchschnittlich bis zu 1,49 Beschäftigten die Klasse '2-9' umfasst jene mit 1,50 bis 9,49 Beschäftigten usw.
Poiché il numero degli addetti e delle addette di un'impresa è calcolato come media annua, la classe dimensionale '1' comprende le unità con in media fino a 1,49 addetti, la classe '2-9' comprende quelle con addetti/addette da 1,50 a 9,49, e così via.

Quelle: ISTAT, Statistisches Archiv der aktiven Unternehmen (ASIA)

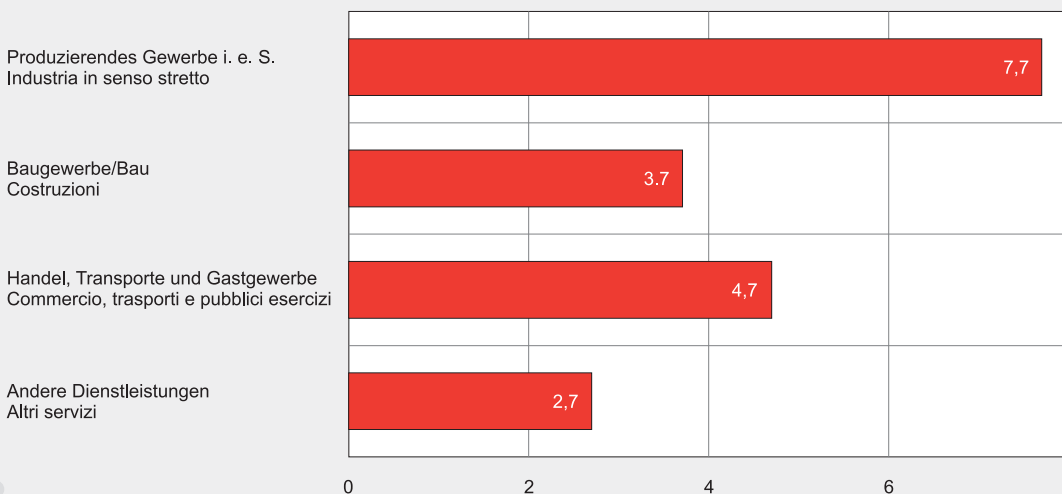
Fonte: ISTAT, Registro Statistico delle Imprese Attive (ASIA)



Graf. 10.c

Durchschnittszahl der Beschäftigten je Arbeitsstätte der Unternehmen und Institutionen - 2021

Numero medio di addetti/addette per unità locale delle imprese e delle istituzioni - 2021



© astat 2024 - vg



Tab. 10.7

Arbeitsstätten der Unternehmen und jeweilige Beschäftigte nach Wirtschaftsabschnitt - 2021

Absolute Werte

Unità locali delle imprese e relativi addetti/addette per sezione di attività economica - 2021

Valori assoluti

WIRTSCHAFTSTÄTIGKEIT	Arbeitsstätten Unità locali	Beschäftigte Addetti/e	ATTIVITÀ ECONOMICA
B, C, D, E - Verarbeitendes Gewerbe/Herstellung von Waren, Bergbau und Gewinnung von Steinen und Erden, sonstige Industrie	5.264	40.678	B, C, D, E - Attività manifatturiere ed estrattive, altre attività
B - Bergbau und Gewinnung von Steinen und Erden	28	285	B - Estrazione di minerali da cave e miniere
C - Verarbeitendes Gewerbe/Herstellung von Waren	3.442	36.870	C - Attività manifatturiere
D - Energieversorgung	1.679	2.405	D - Fornitura di energia elettrica, gas, vapore e aria condizionata
E - Wasserversorgung; Abwasser- und Abfallentsorgung und Beseitigung von Umweltverschmutzungen	115	1.118	E - Fornitura di acqua; reti fognarie, attività di gestione dei rifiuti e risanamento
F - Baugewerbe/Bau	6.266	22.928	F - Costruzioni
G, H, I - Handel, Transporte und Gastgewerbe	19.173	89.360	G, H, I - Commercio all'ingrosso e al dettaglio, trasporto e magazzinaggio, attività di alloggio e ristorazione
G - Handel; Reparatur von Kraftwagen und Krafträdern	8.887	43.008	G - Commercio all'ingrosso e al dettaglio; riparazione di autoveicoli e motocicli
H - Verkehr und Lagerung	1.624	9.879	H - Trasporto e magazzinaggio
I - Gastgewerbe/Beherbergung und Gastronomie	8.662	36.473	I - Attività dei servizi di alloggio e di ristorazione
J - Information und Kommunikation	1.325	5.186	J - Servizi di informazione e comunicazione
K - Erbringung von Finanz- und Versicherungsdienstleistungen	985	5.608	K - Attività finanziarie e assicurative
L - Grundstücks- und Wohnungswesen	2.634	3.589	L - Attività immobiliari
M, N - Erbringung von freiberuflichen und technischen Dienstleistungen sowie von sonstigen wirtschaftlichen Dienstleistungen	8.605	22.866	M, N - Attività professionali, scientifiche e tecniche, attività amministrative e di servizi di supporto
M - Erbringung von freiberuflichen, wissenschaftlichen und technischen Dienstleistungen	6.874	13.640	M - Attività professionali, scientifiche e tecniche
N - Vermietung, Reisebüros, unterstützende Dienstleistungen für Unternehmen	1.731	9.226	N - Noleggio, agenzie di viaggio, servizi di supporto alle imprese
P, Q - Erziehung und Unterricht, Gesundheits- und Sozialwesen	2.642	7.493	P, Q - Istruzione, sanità e assistenza sociale
P - Erziehung und Unterricht	553	1.882	P - Istruzione
Q - Gesundheits- und Sozialwesen	2.089	5.611	Q - Sanità e assistenza sociale
R, S - Sonstige Dienstleistungen	2.640	5.317	R, S - Altre attività di servizi
R - Kunst, Sport, Unterhaltung und Erholung	792	1.570	R - Attività artistiche, sportive, di intrattenimento e divertimento
S - Erbringung von sonstigen Dienstleistungen	1.848	3.747	S - Altre attività di servizi
Insgesamt	49.534	203.024	Totale

Quelle: ISTAT, Statistisches Archiv der aktiven Unternehmen (ASIA)

Fonte: ISTAT, Registro Statistico delle Imprese Attive (ASIA)



Tab. 10.8

Arbeitsstätten der Unternehmen nach Wirtschaftssektor in den Gemeinden und in den Bezirksgemeinschaften - 2021

Unità locali delle imprese per settore economico nei comuni e nelle comunità comprensoriali - 2021

GEMEINDE	Wirtschaftssektor / Settore economico										COMUNE
	Produzierendes Gewerbe i. e. S. Industria in senso stretto		Baugewerbe/Bau Costruzioni		Handel, Transporte und Gastgewerbe Commercio, trasporti e alberghi		Andere Dienstleistungen Altri servizi		Insgesamt Totale		
	Arbeitsstätten Unità locali	Beschäftigte Addetti/e	Arbeitsstätten Unità locali	Beschäftigte Addetti/e	Arbeitsstätten Unità locali	Beschäftigte Addetti/e	Arbeitsstätten Unità locali	Beschäftigte Addetti/e	Arbeitsstätten Unità locali	Beschäftigte Addetti/e	
001 Aldein	19	65	38	104	51	192	19	27	127	387	Aldino
002 Andrian	27	83	14	19	33	98	32	78	106	277	Andriano
003 Altrei	1	1	4	7	12	28	3	3	20	40	Anterivo
004 Eppan a. d. W.	108	659	165	557	485	2.292	530	939	1.288	4.447	Appiano s. s. d. v.
005 Haffling	1	10	17	60	50	330	16	50	84	449	Avelengo
006 Abtei	36	98	30	118	382	1.296	155	451	603	1.963	Badia
007 Barbian	23	206	29	159	54	260	32	43	138	668	Barbiano
008 Bozen	1.226	6.612	1.196	3.429	3.424	19.186	6.435	22.124	12.281	51.351	Bolzano
009 Prags	12	32	6	19	39	185	8	13	65	249	Braies
010 Brenner	18	43	11	21	109	523	43	163	181	750	Brennero
011 Brixen	159	2.878	197	645	690	3.527	979	2.717	2.025	9.767	Bressanone
012 Branzoll	15	97	26	40	59	290	56	82	156	509	Bronzolo
013 Bruneck	228	3.312	159	849	644	3.363	954	2.512	1.985	10.037	Brunico
014 Kuens	2	1	5	8	12	25	4	6	23	39	Caines
015 Kaltern a. d. W.	54	414	74	220	330	1.292	249	446	707	2.372	Caldaro s. s. d. v.
016 Freienfeld	34	176	34	741	65	352	50	92	183	1.360	Campo di Trens
017 Sand in Taufers	66	659	55	478	231	922	157	363	509	2.422	Campo Tures
018 Kastelbell-Tschars	15	190	24	76	59	329	46	66	144	661	Castelbello-Ciardes
019 Kastelruth	68	294	92	385	473	1.985	227	430	860	3.093	Castelrotto
020 Tschermers	10	47	22	36	63	213	54	81	149	377	Cermes
021 Kiens	19	738	37	170	65	279	62	111	183	1.298	Chienes
022 Klausen	51	298	63	186	150	559	133	251	397	1.294	Chiusa
023 Karneid	43	174	67	232	111	449	76	176	297	1.031	Cornedo all'Isarco
024 Kurtatsch a. d. W.	25	310	26	85	66	622	43	65	160	1.080	Cortaccia s. s. d. v.
025 Kurtinig a. d. W.	6	37	4	6	8	38	13	23	31	104	Cortina s. s. d. v.
026 Corvara	15	28	12	41	277	1.090	94	217	398	1.376	Corvara in Badia
027 Graun im Vinschgau	21	79	13	45	134	440	31	50	199	614	Curon Venosta
028 Toblach	32	240	31	126	178	658	87	160	328	1.183	Dobbiaco
029 Neumarkt	50	442	46	128	199	3.051	232	469	527	4.091	Egna
030 Pflazen	25	90	27	119	64	357	66	130	182	696	Falzes
031 Völs am Schlern	34	217	54	199	134	435	81	151	303	1.002	Fié allo Sciliar
032 Franzensfeste	13	183	22	316	20	119	16	34	71	652	Fortezza
033 Villnöß	19	127	24	94	81	241	39	80	163	542	Funes
034 Gais	30	523	21	64	64	264	47	80	162	931	Gais
035 Gargazon	14	63	13	24	57	275	40	62	124	425	Gargazzone
036 Glurns	11	91	19	72	30	187	27	45	87	395	Glorenza
037 Latsch	35	360	53	175	154	819	116	267	358	1.621	Laces
038 Algund	37	561	49	152	225	1.080	165	296	476	2.090	Lagundo
039 Lajen	54	202	36	134	109	333	32	53	231	723	Laion
040 Leifers	81	1.720	176	522	365	1.348	394	1.217	1.016	4.806	Laives
041 Lana	129	1.255	189	622	442	2.065	473	1.081	1.233	5.023	Lana
042 Laas	31	419	49	188	87	405	57	90	224	1.102	Lasa
043 Laurein	2	3	9	36	10	15	1	3	22	57	Lauregno
044 Lüsen	9	102	30	105	25	221	20	32	84	459	Luson
045 Margreid a. d. W.	10	97	17	26	32	165	22	24	81	311	Magré s. s. d. v.
046 Mals	40	268	55	206	154	735	100	234	349	1.443	Malles Venosta
047 Enneberg	41	144	39	130	217	694	81	154	378	1.122	Marebbe
048 Marling	16	197	31	57	92	509	67	173	206	937	Marlengo
049 Martell	14	30	9	28	35	105	4	6	62	169	Martello
050 Mölten	14	26	42	118	55	111	19	25	130	280	Meltina
051 Meran	343	1.558	535	1.330	1.231	5.281	1.893	4.628	4.002	12.797	Merano
052 Welsberg-Taisten	27	450	37	182	95	410	61	146	220	1.188	Monguelfo-Tesido
053 Montan a. d. W.	16	62	20	151	48	172	39	114	123	498	Montagna s. s. d. v.
054 Moos in Passeier	41	160	38	194	70	181	23	54	172	589	Moso in Passiria
055 Nals	15	117	25	110	69	341	32	47	141	614	Nalles
056 Naturns	53	764	82	242	216	1.087	157	337	508	2.430	Naturno
057 Natz-Schabs	24	302	46	156	106	493	75	91	251	1.042	Naz-Sciaves
058 Welschnofen	14	53	39	86	105	386	53	90	211	614	Nova Levante
059 Deutschnofen	34	315	58	280	157	590	103	188	352	1.373	Nova Ponente
060 Auer	39	254	38	192	153	931	151	343	381	1.719	Ora

Tab. 10.8 - Fortsetzung / Segue

Arbeitsstätten der Unternehmen nach Wirtschaftssektor in den Gemeinden und in den Bezirksgemeinschaften - 2021

Unità locali delle imprese per settore economico nei comuni e nelle comunità comprensoriali - 2021

GEMEINDE	Wirtschaftssektor / Settore economico										COMUNE
	Produzierendes Gewerbe i. e. S. Industria in senso stretto		Baugewerbe/Bau Costruzioni		Handel, Transporte und Gastgewerbe Commercio, trasporti e alberghi		Andere Dienstleistungen Altri servizi		Insgesamt Totale		
	Arbeitsstätten Unità locali	Beschäftigte Addetti/e	Arbeitsstätten Unità locali	Beschäftigte Addetti/e	Arbeitsstätten Unità locali	Beschäftigte Addetti/e	Arbeitsstätten Unità locali	Beschäftigte Addetti/e	Arbeitsstätten Unità locali	Beschäftigte Addetti/e	
061 St. Ulrich	127	213	51	115	364	1.244	190	491	732	2.064	Ortisei
062 Partschins	26	171	40	125	156	428	66	124	288	848	Parcines
063 Percha	7	50	25	68	40	185	30	50	102	353	Perca
064 Plaus	6	14	17	35	27	91	14	15	64	155	Plaus
065 Waidbruck	2	8	1	12	11	18	5	7	19	46	Ponte Gardena
066 Burgstall	11	479	27	63	66	396	66	117	170	1.055	Postal
067 Prad am Stilfser Joch	46	410	41	193	92	477	88	210	267	1.289	Prato allo Stelvio
068 Prettau	3	10	2	2	22	43	4	6	31	61	Predoi
069 Proveis	2	11	8	16	6	12	1	1	17	40	Proves
070 Ratschings	48	416	37	167	143	789	81	126	309	1.498	Racines
071 Rasen-Antholz	30	130	35	203	136	403	53	79	254	814	Rasen Anterselva
072 Ritten	73	1.141	117	430	205	958	222	354	617	2.883	Renon
073 Riffian	13	68	15	58	54	132	31	48	113	306	Riffiano
074 Mühlbach	18	179	39	120	168	770	71	106	296	1.174	Rio di Pusteria
075 Rodeneck	15	93	19	109	37	149	13	17	84	368	Rodengo
076 Salurn a. d. W.	12	51	25	48	113	391	98	189	248	679	Salorno s. s. d. v.
077 Innichen	37	325	28	172	204	789	103	309	372	1.595	S. Candido
079 Jenesien	28	97	49	202	81	240	54	61	212	599	S. Genesio Atesino
080 St. Leonhard in Pass.	36	150	54	174	112	766	70	150	272	1.240	S. Leonardo in P.
081 St. Lorenzen	34	247	55	265	128	927	95	171	312	1.610	S. Lorenzo di Seb.
082 St. Martin in Thurn	31	110	32	164	79	184	37	53	179	511	S. Martino in Badia
083 St. Martin in Pass.	29	117	37	183	92	527	71	151	229	977	S. Martino in Pass.
084 St. Pankraz	15	37	41	121	38	82	19	32	113	271	S. Pancrazio
085 St. Christina in Gr.	40	82	19	126	189	444	78	155	326	807	S. Cristina V. Gard.
086 Sarntal	134	626	139	388	181	579	112	292	566	1.884	Sarentino
087 Schenna	15	26	41	150	235	969	63	113	354	1.258	Scena
088 Mühlwald	11	50	18	70	37	84	7	9	73	212	Selva dei Molini
089 Wolkenstein in Gr.	39	117	15	59	400	1.313	116	280	570	1.769	Selva di Val Gard.
091 Schnals	12	32	16	40	59	307	21	42	108	422	Senales
092 Sexten	16	119	23	87	155	735	48	115	242	1.055	Sesto
093 Schlanders	57	535	67	404	155	819	207	419	486	2.177	Silandro
094 Schluderns	18	558	26	56	34	201	26	139	104	954	Sluderno
095 Stills	9	32	11	22	110	361	16	49	146	463	Stelvio
096 Terenten	13	17	21	198	40	148	32	48	106	411	Terento
097 Terlan	34	393	48	233	146	876	146	260	374	1.761	Tertano
098 Tramin a. d. W.	29	293	35	154	133	532	95	134	292	1.112	Terme s. s. d. v.
099 Tisens	7	39	22	58	71	178	48	156	148	430	Tesimo
100 Tiers	9	24	22	61	47	197	12	13	90	295	Tires
101 Tirol	12	15	35	174	228	865	58	92	333	1.146	Tirolo
102 Truden im Naturpark	12	278	7	8	29	84	24	26	72	397	Trodene nel p. n.
103 Taufers im Münstertal	9	24	9	13	15	59	9	12	42	107	Tubre
104 Ulten	45	191	52	94	93	352	47	88	237	724	Ultimo
105 Pfatten	3	25	14	23	26	109	15	83	58	239	Vadena
106 Olang	29	208	25	173	158	655	88	178	300	1.214	Valdaora
107 Pfitsch	40	104	18	71	80	458	63	328	201	960	Val di Vizze
108 Ahrntal	81	322	53	294	232	985	78	125	444	1.725	Valle Aurina
109 Gsies	11	23	28	105	62	302	18	23	119	452	Valle di Casies
110 Vintl	35	427	47	94	72	249	53	119	207	888	Vandöies
111 Vahrn	51	695	63	483	163	1.403	190	427	467	3.008	Varna
112 Vöran	12	49	26	83	28	67	15	20	81	219	Verano
113 Niederdorf	17	104	22	54	47	148	26	102	112	408	Villabassa
114 Villanders	17	68	35	128	41	159	27	42	120	396	Villandro
115 Sterzing	73	1.280	45	325	235	1.089	254	663	607	3.357	Vipiteno
116 Feldthurns	31	171	33	150	71	212	46	105	181	637	Velturmo
117 Wengen	30	225	42	167	48	115	29	41	149	549	La Valle
118 U.L.Frau i.W.-St.Felix	15	70	15	42	24	87	8	16	62	215	Senale-S. Felice
Südtirol insgesamt	5.264	40.678	6.266	22.928	19.173	89.360	18.831	50.059	49.534	203.024	Totale Alto Adige

Quelle: ISTAT, Statistisches Archiv der aktiven Unternehmen (ASIA)

Fonte: ISTAT, Registro Statistico delle Imprese Attive (ASIA)



Tab. 10.8 - Fortsetzung / Segue

Arbeitsstätten der Unternehmen nach Wirtschaftssektor in den Gemeinden und in den Bezirksgemeinschaften - 2021

Unità locali delle imprese per settore economico nei comuni e nelle comunità comprensoriali - 2021

BEZIRKSGEMEINSCHAFT	Wirtschaftssektor / Settore economico										COMUNITÀ COMPRESORIALE
	Produzierendes Gewerbe i. e. S. / Industria in senso stretto		Baugewerbe/Bau / Costruzioni		Handel, Transporte und Gastgewerbe / Commercio, trasporti e alberghi		Andere Dienstleistungen / Altri servizi		Insgesamt / Totale		
	Arbeitsstätten / Unità locali	Beschäftigte / Addetti/e	Arbeitsstätten / Unità locali	Beschäftigte / Addetti/e	Arbeitsstätten / Unità locali	Beschäftigte / Addetti/e	Arbeitsstätten / Unità locali	Beschäftigte / Addetti/e	Arbeitsstätten / Unità locali	Beschäftigte / Addetti/e	
Vinschgau	318	3.027	392	1.517	1.118	5.242	748	1.630	2.576	11.415	Val Venosta
Burggrafenamt	907	6.170	1.445	4.247	3.767	16.353	3.502	7.940	9.621	34.709	Burgraviato
Überetsch-Südt. Unterland	541	5.280	777	2.522	2.288	12.509	2.161	4.521	5.767	24.831	Oltradige-Bassa Atesina
Bozen	1.226	6.612	1.196	3.429	3.424	19.186	6.435	22.124	12.281	51.351	Bolzano
Salten-Schlern	657	3.379	764	2.680	2.502	8.930	1.343	2.705	5.266	17.695	Salto-Sciliar
Eisacktal	473	5.327	615	2.481	1.706	8.344	1.662	3.972	4.456	20.124	Val d'Isarco
Wipptal	226	2.203	167	1.641	652	3.330	507	1.405	1.552	8.577	Alta Val d'Isarco
Pustertal	916	8.681	910	4.411	3.716	15.467	2.473	5.763	8.015	34.322	Val Pusteria
Südtirol insgesamt	5.264	40.678	6.266	22.928	19.173	89.360	18.831	50.059	49.534	203.024	Totale Alto Adige

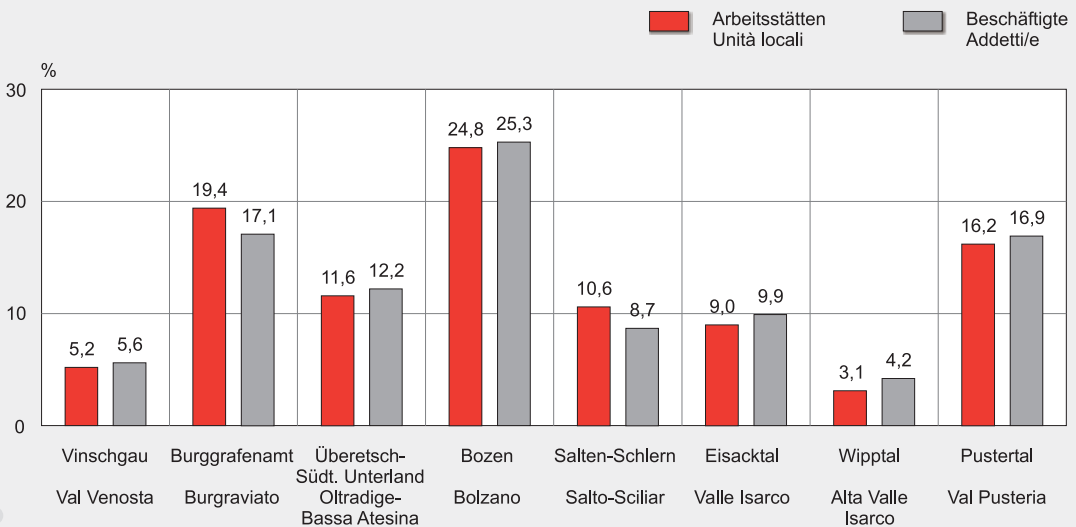
Quelle: ISTAT, Statistisches Archiv der aktiven Unternehmen (ASIA)

Fonte: ISTAT, Registro Statistico delle Imprese Attive (ASIA)

Graf. 10.d

Arbeitsstätten und Beschäftigte der Unternehmen nach Bezirksgemeinschaft - 2021
Prozentuelle Verteilung

Unità locali e addetti/addette delle imprese per comunità comprensoriale - 2021
Composizione percentuale



© astat 2024 - vg



Tab. 10.9

Aktive Unternehmen (a) nach Wirtschaftsabschnitt und umgesetzten Maßnahmen für die ökologische Nachhaltigkeit, soziale Verantwortung und Sicherheit - 2018

Dauerzählung der Unternehmen 2019

Imprese attive (a) per sezione di attività economica e per azioni intraprese in materia di sostenibilità ambientale, responsabilità sociale e sicurezza - 2018

Censimento permanente delle imprese 2019

WIRTSCHAFTS-TÄTIGKEIT	Unternehmen Imprese	davon von einer natürlichen Person oder Familie geführt di cui controllate da persona fisica o famiglia	Maßnahmen für ökologische Nachhaltigkeit, soziale Verantwortung und Sicherheit Azioni per sostenibilità ambientale, responsabilità sociale e sicurezza						ATTIVITÀ ECONOMICA
			Reduzieren die Umweltbelastung ihrer Tätigkeiten	Verbessern das Wohlbefinden am Arbeitsplatz	Unterstützen oder setzen Initiativen von allgemeinem Interesse außerhalb des Unternehmens um	Unterstützen oder setzen Initiativen zugunsten des Produktionsgewerbes im Unternehmensstandort um	Erhöhen die Sicherheit im Unternehmen oder am Unternehmensstandort	Führen mindestens eine Maßnahme für die ökologische Nachhaltigkeit und/oder die soziale Verantwortung und/oder die Sicherheit durch	
B, C - Industrie insgesamt, ohne Baugewerbe, Energie und Wasser	1.417	1.022	908	898	577	574	912	1.070	B, C: totale industria, escluse costruzioni, energia e acqua
B - Bergbau und Gewinnung von Steinen und Erden	10	7	6	7	5	5	6	7	B - Estrazione di minerali da cave e miniere
C - Verarbeitendes Gewerbe/Herstellung von Waren	1.407	1.015	902	891	572	569	906	1.063	C - Attività manifatturiere
D, E - Energie und Wasser	163	50	118	110	74	90	108	136	D, E - Energia e acqua
D - Energieversorgung, Gas, Dampf und Klimatisierung	129	34	92	87	58	77	87	107	D - Fornitura di energia elettrica, gas, vapore e aria condizionata
E - Wasserversorgung; Abwasser- und Abfallentsorgung und Beseitigung von Umweltverschmutzungen	34	16	26	23	16	13	22	29	E - Fornitura di acqua reti fognarie, attività di gestione dei rifiuti e risanamento
F - Baugewerbe/Bau	1.712	1.306	1.110	1.231	912	783	1.234	1.415	F - Costruzioni
G - Handel; Reparatur von Kraftwagen und Kraffrädern	2.939	2.347	1.811	2.029	1.250	987	1.702	2.176	G - Commercio all'ingrosso e al dettaglio, riparazione di autoveicoli e motocicli
H-S - Dienstleistungen insgesamt, ohne Handel	7.277	5.678	4.788	5.161	3.048	2.880	4.354	5.863	H-S - Totale servizi, escluso commercio
H - Verkehr und Lagerung	575	406	429	399	239	264	429	493	H - Trasporto e magazzinaggio
I - Gastgewerbe/ Beherbergung und Gastronomie	3.992	3.580	2.771	2.825	1.706	1.585	2.373	3.238	I - Attività dei servizi di alloggio e di ristorazione



Tab. 10.9 - Fortsetzung / Segue

Aktive Unternehmen (a) nach Wirtschaftsabschnitt und umgesetzten Maßnahmen für die ökologische Nachhaltigkeit, soziale Verantwortung und Sicherheit - 2018

Dauerzählung der Unternehmen 2019

Imprese attive (a) per sezione di attività economica e per azioni intraprese in materia di sostenibilità ambientale, responsabilità sociale e sicurezza - 2018

Censimento permanente delle imprese 2019

WIRTSCHAFTS- TÄTIGKEIT	Unter- nehmen Imprese	davon von einer natürlichen Person oder Familie geführt di cui controllate da persona fisica o famiglia	Maßnahmen für ökologische Nachhaltigkeit, soziale Verantwortung und Sicherheit Azioni per sostenibilità ambientale, responsabilità sociale e sicurezza						ATTIVITÀ ECONOMICA
			Redu- zieren die Umwelt- belastung ihrer Tätigkeiten	Ver- bessern das Wohl- befinden am Arbeits- platz	Unter- stützen oder setzen Initiativen von allgemei- nem Interesse außerhalb des Unterneh- mens um	Unter- stützen oder setzen Initiativen zugunsten des Pro- duktions- gewerbes im Unter- nehmens- standort um	Erhöhen die Sicher- heit im Unter- nehmen oder am Unter- nehmens- standort	Führen mindestens eine Maß- nahme für die ökologi- sche Nach- haltigkeit und/oder die soziale Ver- antwortung und/oder die Sicherheit durch	
J - Information und Kommunikation	261	170	108	159	80	83	129	184	J - Servizi di informazione e comunicazione
K - Erbringung von Finanz- und Versicherungs- dienstleistungen	171	98	101	152	94	92	107	163	K - Attività finanziarie e assicurative
L - Grundstücks- und Wohnungswesen	312	204	155	162	100	117	124	204	L - Attività immobiliari
M - Erbringung von freiberuflichen, wissenschaftlichen und technischen Dienstleistungen	767	451	465	586	289	310	469	617	M - Attività professionali, scientifiche e tecniche
N - Vermietung, Reise- büros, unterstützende Dienstleistungen für Unternehmen	279	195	157	179	109	83	157	206	N - Noleggio, agenzie di viaggio, servizi di supporto alle imprese
P - Erziehung und Unterricht	78	42	54	53	47	30	50	68	P - Istruzione
Q - Gesundheits- und Sozialwesen	265	191	185	203	113	82	197	230	Q - Sanità e assistenza sociale
R - Kunst, Sport, Unterhaltung und Erholung	117	62	62	84	38	40	71	94	R - Attività artistiche, sportive, di intrattenimento e divertimento
S - Erbringung von son- stigen Dienstleistungen	461	278	301	359	233	193	248	366	S - Altre attività di servizi
Insgesamt	13.508	10.403	8.735	9.430	5.861	5.314	8.311	10.660	Totale

(a) Der Erfassungsbereich der Zählungsdaten erstreckt sich auf Unternehmen mit mindestens drei Beschäftigten. Ausgeschlossen sind landwirtschaftliche Unternehmen (ATECO-Abschnitte 01, 02, 03), die öffentliche Verwaltung (ATECO-Abschnitt 84) und die Interessensvertretungen (ATECO-Abschnitt 94).
Il campo di osservazione dei dati censuari è relativo alle imprese con almeno tre addetti/addette. Sono escluse le imprese appartenenti al settore agricolo (sezione ATECO A), l'amministrazione pubblica (sezione ATECO O) e le organizzazioni associative (divisione ATECO 94).

Quelle: ISTAT

Fonte: ISTAT

Tab. 10.10

Stand und Bewegungen im Handelsregister der Handelskammer - 2001-2023

Situazione e movimento nel Registro delle imprese della Camera di Commercio - 2001-2023

JAHR ANNO	Betriebe insgesamt Totale imprese				davon Handwerksbetriebe di cui artigiane			
	Stand am 31.12. (a) Situazione al 31.12 (a)	Eintragungen Iscrizioni	Löschungen Cessazioni	Saldo	Stand am 31.12. (a) Situazione al 31.12 (a)	Eintragungen Iscrizioni	Löschungen Cessazioni	Saldo
2001	55.856	3.069	2.335	734	13.221	865	718	147
2002	55.952	2.929	2.839	90	13.286	817	752	65
2003	56.292	2.990	2.657	333	13.395	804	695	109
2004	56.354	3.085	3.029	56	13.450	858	803	55
2005	56.699	3.106	2.777	329	13.459	789	780	9
2006	56.760	3.034	2.981	53	13.501	832	790	42
2007	56.945	3.404	3.213	191	13.436	789	854	-65
2008	56.735	2.983	3.208	-225	13.387	785	834	-49
2009	56.645	2.948	3.036	-88	13.228	685	844	-159
2010	57.316	3.315	2.656	659	13.252	709	685	24
2011	57.712	3.029	2.633	396	13.310	738	680	58
2012	57.885	3.073	2.916	157	13.331	775	754	21
2013	57.849	3.135	3.178	-43	13.295	757	793	-36
2014	57.955	3.154	2.819	335	13.388	839	746	93
2015	58.163	2.965	2.777	188	13.438	769	719	50
2016	58.216	2.963	2.928	35	13.427	763	774	-11
2017	57.955	3.154	2.819	335	13.515	842	754	88
2018	58.454	3.109	3.063	46	13.545	910	880	30
2019	59.239	3.785	3.006	779	13.769	1.023	799	224
2020	59.658	3.129	2.590	539	14.012	928	662	266
2021	60.195	3.369	2.503	866	14.275	978	665	313
2022	60.987	3.335	2.526	809	14.659	1.113	725	388
2023	61.437	3.352	2.532	820	14.864	1.089	788	301

(a) Einschließlich Betrieben mit laufendem gerichtlichen Abwicklungsverfahren
Comprese imprese con procedimenti concorsuali in atto

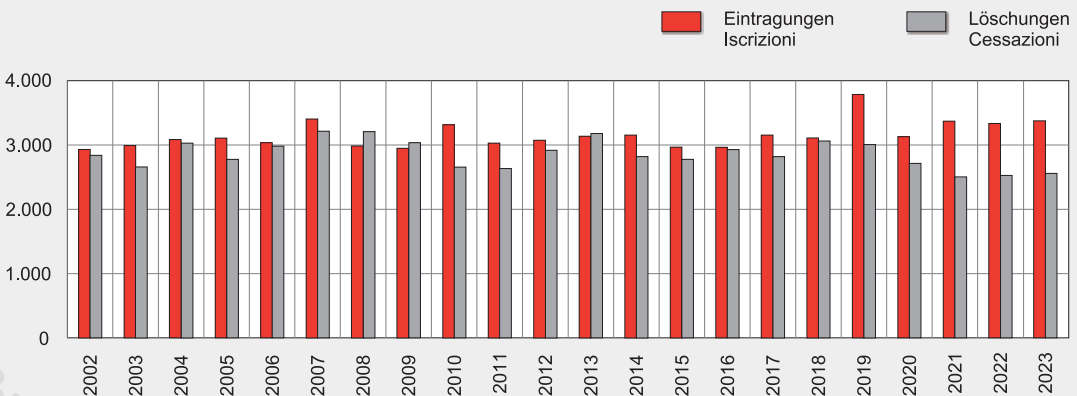
Quelle: InfoCamere, Auswertung ASTAT

Fonte: InfoCamere, elaborazione ASTAT

Graf. 10.e

Bewegungen im Handelsregister der Handelskammer - 2002-2023

Movimenti nel Registro delle imprese della Camera di Commercio - 2002-2023



© astat 2024 - vg





Tab. 10.11

Im Handelsregister der Handelskammer eingetragene Betriebe nach Rechtsform (a) und Wirtschaftszweig - 2023
Stand am 31.12.

Imprese registrate al Registro delle imprese della Camera di Commercio per forma giuridica (a) e ramo di attività economica - 2023

Situazione al 31.12

WIRTSCHAFTSZWEIG (ATECO 2007)	Eingetragene	Tätige	Eintragungen	Löschungen
	Registrate	Attive	Iscrizioni	Cessazioni
A Land- und Forstwirtschaft, Fischerei	16.320	16.300	487	552
B Bergbau und Gewinnung von Steinen und Erden	23	22	1	3
C Verarbeitendes Gewerbe/Herstellung von Waren	3.791	3.696	113	140
D Energieversorgung	1.413	1.355	6	45
E Wasserversorgung; Abwasser- und Abfallentsorgung und Beseitigung von Umweltverschmutzungen	76	72	1	1
F Baugewerbe/Bau	7.547	7.278	467	347
G Handel; Reparatur von Kraftwagen und Krafträdern	7.901	7.513	304	381
H Verkehr und Lagerung	1.577	1.504	33	71
I Gastgewerbe/Beherbergung und Gastronomie	8.272	7.887	214	342
J Information und Kommunikation	1.329	1.287	91	61
K Erbringung von Finanz- und Versicherungsdienstleistungen	793	775	46	38
L Grundstücks- und Wohnungswesen	2.600	2.500	53	95
M Erbringung von freiberuflichen, wissenschaftlichen und technischen Dienstleistungen	2.979	2.905	224	159
N Vermietung, Reisebüros, unterstützende Dienstleistungen für Unternehmen	1.642	1.596	124	90
P Erziehung und Unterricht	351	344	34	11
Q Gesundheits- und Sozialwesen	228	216	5	5
R Kunst, Sport, Unterhaltung und Erholung	519	489	20	16
S Erbringung von sonstigen Dienstleistungen	1.953	1.914	90	88
Nicht klassifiziert (b)	2.123	35	1.039	87
Insgesamt	61.437	57.688	3.352	2.532

(a) Nur für die tätigen Betriebe

(b) Vorwiegend Gesellschaften, die ihre Tätigkeit noch nicht aufgenommen haben

Quelle: InfoCamere, Auswertung ASTAT

Tab. 10.12

Im Handelsregister der Handelskammer eingetragene Betriebe nach Bezirksgemeinschaft (a) und Wirtschaftsbereich (b) - 2023
Imprese registrate al Registro delle imprese della Camera di Commercio per comunità comprensoriale (a) e settore di attività economica (b) - 2023

BEZIRKS- GEMEINSCHAFT	Landwirtschaft und Fischerei Agricoltura e pesca	Gewinnung von Mineralien Estrazione di minerali	Verarbeitende Industrie Industria manifatturiera	Energie, Gas und Wasser Energia, gas e acqua	Bauwesen Costruzioni	Handel und Reparaturen Commercio e riparazioni
Vinschgau	2.082	4	253	63	427	395
Burggrafenamt	3.277	3	709	246	1.763	1.588
Überetsch-Südt. Unterland	3.801	6	482	61	973	1.373
Bozen	679	1	585	808	1.751	2.384
Salten-Schlern	1.901	6	608	54	853	622
Eisacktal	1.492	1	411	80	734	776
Wipptal	643	-	124	88	175	275
Pustertal	2.547	2	691	239	1.074	993
Außerhalb Südtirols	6	-	38	7	44	96
Insgesamt	16.428	23	3.901	1.646	7.794	8.502

(a) Für die Analyse auf Bezirksebene wird als Datenquelle direkt das Handelsregister der Handelskammer Bozen verwendet. Das Gesamtergebnis unterscheidet sich von den Ergebnissen von InfoCamere, da im Handelsregister Eintragungen und Löschungen auch nachträglich vorgenommen werden können.

(b) Wirtschaftsbereich gemäß ATECO 2007

Quelle: Handelskammer Bozen, Auswertung ASTAT

Tab. 10.11 - Fortsetzung / Segue

Im Handelsregister der Handelskammer eingetragene Betriebe nach Rechtsform (a) und Wirtschaftszweig - 2023
Stand am 31.12.

Imprese registrate al Registro delle imprese della Camera di Commercio per forma giuridica (a) e ramo di attività economica - 2023

Situazione al 31.12

Kapitalgesellschaften Società di capitale	Personengesellschaften Società di persone	Einzelunternehmen Ditte individuali	Andere Formen Altre forme	RAMO DI ATTIVITÀ ECONOMICA (ATECO 2007)
179	411	15.522	208	Agricoltura, silvicoltura e pesca
18	4	1		Estrazione di minerali da cave e miniere
1.041	801	1.919	30	Attività manifatturiere
1.062	139	84	128	Fornitura di energia elettrica, gas, vapore e aria condizionata
37	3	9	27	Fornitura di acqua; reti fognarie, attività di gestione dei rifiuti e risanamento
2.070	966	4.336	175	Costruzioni
2.184	1.692	3.931	94	Commercio all'ingrosso e al dettaglio; riparaz. di autoveicoli e motocicli
515	265	759	38	Trasporto e magazzinaggio
1.034	2.665	4.520	53	Attività dei servizi di alloggio e di ristorazione
568	187	521	53	Servizi di informazione e comunicazione
324	87	332	50	Attività finanziarie e assicurative
1.045	1.219	311	25	Attività immobiliari
1.271	353	1.211	144	Attività professionali, scientifiche e tecniche
475	240	820	107	Noleggio, agenzie di viaggio, servizi di supporto alle imprese
59	35	150	107	Istruzione
93	13	23	99	Sanità e assistenza sociale
145	81	207	86	Attività artistiche, sportive, di intrattenimento e divertimento
93	222	1.615	23	Altre attività di servizi
1.394	437	246	46	Non classificate (b)
13.607	9.820	36.517	1.493	Totale

(a) Solo per le imprese attive

(b) Si tratta per lo più di società che non hanno ancora incominciato la propria attività.

Fonte: InfoCamere, elaborazione ASTAT

Tab. 10.12 - Fortsetzung / Segue

Im Handelsregister der Handelskammer eingetragene Betriebe nach Bezirksgemeinschaft (a) und Wirtschaftsbereich (b) - 2023

Imprese registrate al Registro delle imprese della Camera di Commercio per comunità comprensoriale (a) e settore di attività economica (b) - 2023

Verkehr und Nachrichtenübermittlung Trasporti e comunicazioni	Beherbergung und Gastronomie Alloggio e ristorazione	Kreditwesen und Versicherungen Credito e assicurazioni	Andere Dienste Altri servizi	Nicht klassifiziert Non classificate	Insgesamt Totale	COMUNITÀ COMPRESORIALE
129	531	29	419	85	4.417	Val Venosta
472	1.807	133	1.912	422	12.332	Burgraviato
369	725	105	1.236	236	9.367	Oltradige-Bassa Atesina
1.023	918	345	3.596	1.271	13.361	Bolzano
300	1.450	42	772	130	6.738	Salto-Sciliar
260	626	54	979	183	5.596	Valle Isarco
87	270	18	300	94	2.074	Alta Valle Isarco
341	2.060	98	1.416	260	9.721	Val Pusteria
28	9	12	76	3.337	3.653	Fuori provincia
3.009	8.396	836	10.706	6.018	67.259	Totale

(a) Per l'analisi a livello comprensoriale viene utilizzato come fonte dati direttamente il registro imprese della Camera di Commercio di Bolzano. Il risultato totale è differente dal risultato InfoCamere, poiché nel registro imprese si possono verificare iscrizioni e cessazioni retrodatate.

(b) Settore di attività economica in ATECO 2007

Fonte: C. I. A. A. di Bolzano, elaborazione ASTAT

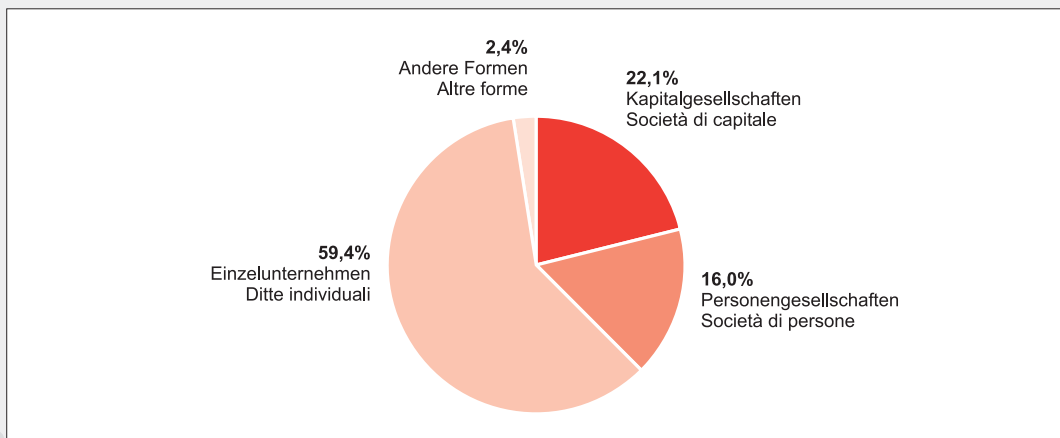


Graf. 10.f

Im Handelsregister der Handelskammer eingetragene Betriebe nach Rechtsform - 2023
 Prozentuelle Verteilung

Imprese registrate al Registro delle imprese della Camera di Commercio per forma giuridica - 2023
 Composizione percentuale

%



© astat 2024 - vg

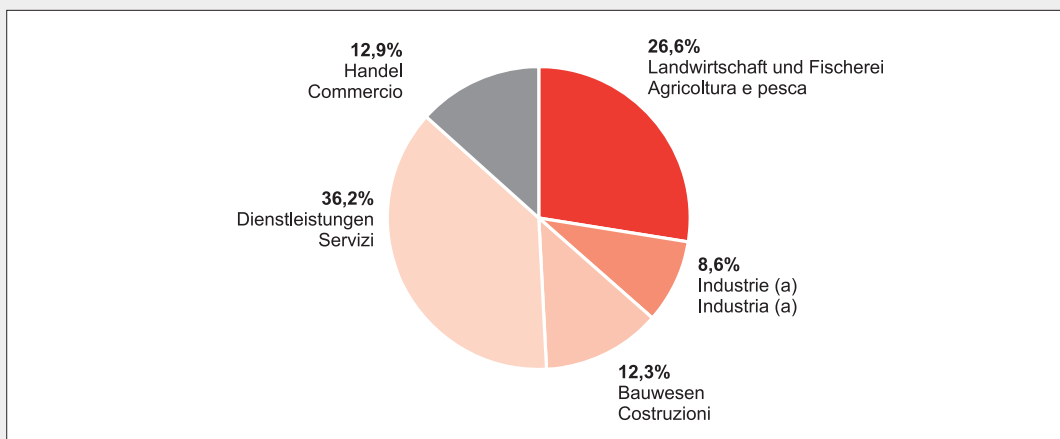


Graf. 10.g

Im Handelsregister der Handelskammer eingetragene Betriebe nach Wirtschaftsbereich - 2023
 Prozentuelle Verteilung

Imprese registrate al Registro delle imprese della Camera di Commercio per settore di attività economica - 2023
 Composizione percentuale

%



(a) Sie umfasst die Gewinnung von Mineralien, das Verarbeitende Gewerbe, die Produktion und Verteilung von elektrischer Energie, Gas und Wasser.
 Questo settore comprende l'estrazione di minerali, l'industria manifatturiera e la produzione e la distribuzione di energia, gas e acqua.

© astat 2024 - vg



Tab. 10.13

Non-Profit-Organisationen und abhängig Beschäftigte - 2017-2021

Istituzioni non profit e dipendenti - 2017-2021

	2017	2018	2019	2020	2021	Prozentuelle Veränderungen im Jahresdurchschnitt Variazioni percentuali medie annue		
						2017-2021	2020-2021	
						Organisationen	5.588	
Abhängig Beschäftigte	9.396	9.637	9.911	10.212	10.714	14,0	4,9	Dipendenti

Quelle: ISTAT, ASTAT

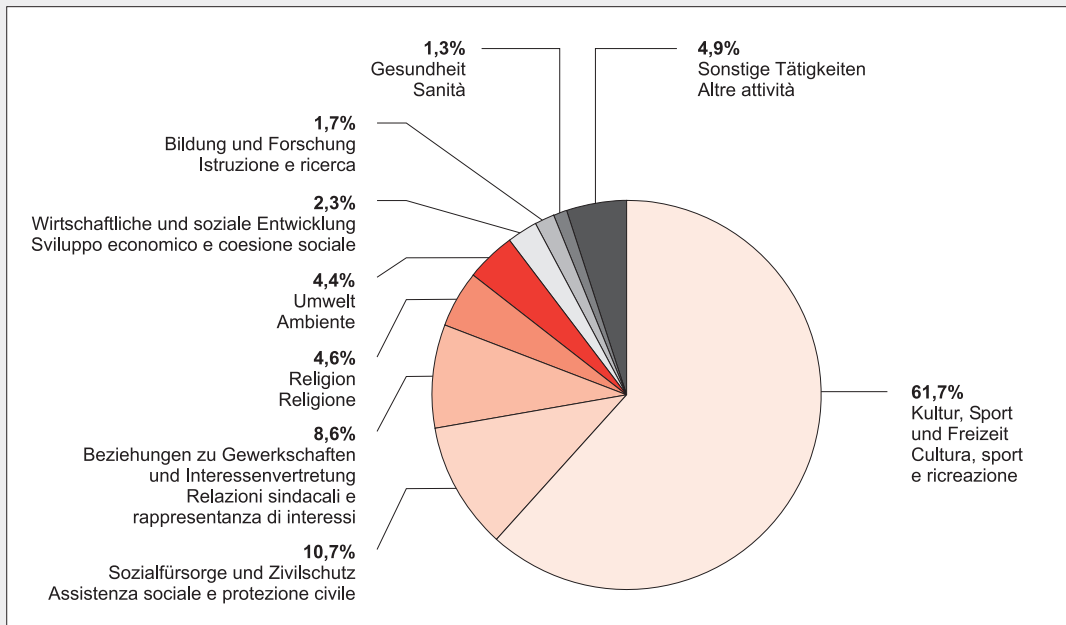
Fonte: ISTAT, ASTAT

Graf. 10.h

Non-Profit-Organisationen nach vorwiegendem Wirtschaftsbereich - Dauerzählung der Non-Profit-Organisationen 2021
Prozentuelle Verteilung

Istituzioni non profit per settore di attività prevalente - Censimento permanente delle istituzioni non profit 2021
Composizione percentuale

%



© astat 2024 - vg





Tab. 10.14

Non-Profit-Organisationen, abhängig Beschäftigte und Ehrenamtliche nach Rechtsform - Dauerzählung der Non-Profit-Organisationen 2021
Istituzioni non profit, dipendenti e volontari/volontarie per forma giuridica - Censimento permanente delle istituzioni non profit 2021

RECHTSFORM	Organisationen Istituzioni	Abhängig Beschäftigte Dipendenti	Ehrenamtliche Volontari/e		FORMA GIURIDICA
			N	%	
Vereinigung	5.017	4.973	778	13,5	Associazione
Sozialgenossenschaft	214	3.231	1.276	28,3	Cooperativa sociale
Stiftung	79	1.153	6.217	84,4	Fondazione
Sonstiges	420	1.357	111.639	98,8	Altro
Insgesamt	5.730	10.714	119.911	91,8	Totale

Quelle: ISTAT, ASTAT

Fonte: ISTAT, ASTAT

Tab. 10.15

Non-Profit-Organisationen, abhängig Beschäftigte und Ehrenamtliche nach Tätigkeitsbereich - Dauerzählung der Non-Profit-Organisationen 2021
Istituzioni non profit, dipendenti e volontari/volontarie per settore di attività - Censimento permanente delle istituzioni non profit 2021

TÄTIGKEITS- BEREICH	Organisationen Istituzioni		Abhängig Beschäftigte Dipendenti	Ehrenamtliche Volontari/e	SETTORE DI ATTIVITÀ
	N	%			
Kultur, Sport und Freizeit	3.533	61,7	1.425	65.096	Cultura, sport e ricreazione
Bildung und Forschung	97	1,7	1.622	893	Istruzione e ricerca
Gesundheit	72	1,3	1.077	6.374	Sanità
Sozialfürsorge und Zivilschutz	613	10,7	3.499	29.340	Assistenza sociale e protezione civile
Umwelt	252	4,4	34	1.675	Ambiente
Wirtschaftliche und soziale Entwicklung	129	2,3	1.684	1.085	Sviluppo economico e coesione sociale
Schutz der Bürgerrechte und politisches Engagemant	56	0,7	111	435	Tutela dei diritti e attività politica
Philanthropie und Förderung des Ehrenamtes	41	1,2	127	3.375	Filantropia e promozione del volontariato
Internationale Kooperation und Solidarität	71	1,2	33	1.227	Cooperazione e solidarietà internazionale
Religion	266	4,6	235	5.151	Religione
Beziehungen zu Gewerkschaf- ten und Interessenvertretung	490	8,6	636	4.561	Relazioni sindacali e rappresentanza di interessi
Sonstige Tätigkeiten	110	1,9	231	700	Altre attività
Insgesamt	5.730	100,0	10.714	119.911	Totale

Quelle: ISTAT, ASTAT

Fonte: ISTAT, ASTAT

Tab. 10.16

Öffentliche Körperschaften und Beschäftigte nach Rechtsform (a) - Dauerzählung der öffentlichen Körperschaften 2020
Istituzioni pubbliche e dipendenti per forma giuridica (a) - Censimento permanente delle istituzioni pubbliche 2020

RECHTSFORM	Körperschaften Istituzioni	Abhängig Beschäftigte (b) Personale dipendente (b)	Im Dienst befindliches Personal Personale in servizio effettivo	FORMA GIURIDICA
Absolute Werte / Valori assoluti				
Provinz (c)	2	21.696	21.701	Provincia (c)
Gemeinde	116	4.601	4.919	Comune
Bezirksgemeinschaft	7	2.295	2.366	Comunità comprensoriale
Sanitätsbetrieb	1	9.916	9.926	Azienda sanitaria
Andere öffentliche Körperschaft	88	6.639	7.681	Altra istituzione pubblica
Insgesamt	214	45.147	46.583	Totale
Prozentuelle Verteilung / Composizione percentuale				
Provinz	0,9	48,1	46,6	Provincia
Gemeinde	54,2	10,2	10,6	Comune
Bezirksgemeinschaft	3,3	5,1	5,1	Comunità comprensoriale
Sanitätsbetrieb	0,5	22,0	21,3	Azienda sanitaria
Andere öffentliche Körperschaft	41,1	14,7	16,5	Altra istituzione pubblica
Insgesamt	100,0	100,0	100,0	Totale

(a) Die Daten in der Tabelle unterscheiden sich von jenen im Kapitel 7 zu den öffentlichen Bediensteten, da „öffentlich Bediensteter“ unterschiedlich definiert wird. I dati contenuti in tabella differiscono da quelli del capitolo 7 sui dipendenti pubblici a causa della diversa definizione di dipendente pubblico.

(b) Zu den abhängig Beschäftigten gehört das abkommandierte, abgestellte, aufgrund eines Abkommens eingestellte Personal aus anderen Körperschaften. Das zu einer anderen Körperschaft abkommandierte, abgestellte oder aufgrund eines anderen Abkommens eingestellte Personal zählt nicht dazu. Fra il personale dipendente è compreso il personale comandato, distaccato, in convenzione proveniente da altro ente ed escluso il personale comandato, distaccato, in convenzione proveniente presso altro ente.

(c) Seit der Zählung 2017 werden bei der Provinz auch die Landesregierung und der Landtag mitgezählt. A partire dal censimento 2017 nella Provincia sono inserite anche la Giunta e il Consiglio provinciale.

Quelle: ISTAT, ASTAT

Fonte: ISTAT, ASTAT



Tab. 10.17

Arbeitsstätten der öffentlichen Körperschaften und abhängig Beschäftigte nach Tätigkeitsbereich - Dauerzählung der öffentlichen Körperschaften 2020
Unità locali delle istituzioni pubbliche e dipendenti per settore di attività - Censimento permanente delle istituzioni pubbliche 2020

TÄTIGKEITSBEREICH	Arbeitsstätten Unità locali		Abhängig Beschäftigte Personale dipendente		SETTORE DI ATTIVITÀ
	N	%	N	%	
Öffentliche Verwaltung, Verteidigung und gesetzliche Sozialversicherung	389	17,9	9.322	20,1	Amministrazione pubblica, difesa e assicurazione sociale obbligatoria
Bildung	1.015	46,6	18.516	39,9	Istruzione
Gesundheits- und Sozialwesen	283	13,0	15.170	32,7	Sanità e assistenza sociale
Kunst, Sport, Unterhaltung und Erholung	111	5,1	634	1,4	Attività artistiche, sportive, di intrattenimento e divertimento
Erbringung von sonstigen Dienstleistungen	30	1,4	115	0,2	Altre attività di servizi
Sonstige Tätigkeiten	350	16,1	2.668	5,7	Altre attività
Insgesamt	2.178	100,0	46.425	100,0	Totale

Quelle: ISTAT, ASTAT

Fonte: ISTAT, ASTAT

Tab. 10.18

Sportvereine und Mitglieder nach Mitgliedsklasse - 2014
Associazioni sportive e soci per classe di soci - 2014

MITGLIEDS- KLASSE	Vereine	Mitglieder	Mitglieder pro Verein	Aktive Mitglieder	Aktive Mitglieder pro Verein	CLASSE DI SOCI
	Associazioni	Soci	Soci per associazione	Soci attivi	Soci attivi per associazione	
1-25	149	2.391	16,0	2.206	14,8	1-25
26-50	188	7.107	37,8	6.086	32,4	26-50
51-100	205	14.717	71,8	12.569	61,3	51-100
101-200	188	26.407	140,5	20.413	108,6	101-200
201-500	144	44.669	310,2	30.264	210,2	201-500
501 und mehr	52	55.929	1.075,6	40.257	774,2	501 e oltre
Insgesamt	926	151.220	163,3	111.795	120,7	Totale

Quelle: ASTAT

Fonte: ASTAT

Tab. 10.19

Sportvereine, aktive Mitglieder und Index des Sportangebots (a) und der Sportbeteiligung (b) nach Bezirksgemeinschaft - 2014

Associazioni sportive, soci attivi e indici di offerta (a) e partecipazione (b) sportiva per comunità comprensoriale - 2014

BEZIRKS- GEMEINSCHAFT	Sportvereine Associazioni sportive			Aktive Mitglieder Soci attivi			COMUNITÀ COMPRESORIALE
	N	%	Index des Sportangebots Indice di offerta sportiva	N	%	Index der Sportbeteiligung Indice di parteci- pazione sportiva	
Vinschgau	71	7,7	2,0	8.099	7,2	22,8	Val Venosta
Burggrafenamt Überetsch-	138	14,9	1,4	19.188	17,2	19,0	Burgraviato Oltradige-Bassa
Südtiroler Unterland	177	19,1	2,4	17.041	15,2	23,0	Atesina
Bozen	177	19,1	1,7	19.010	17,0	17,9	Bolzano
Salten-Schlern	81	8,7	1,6	12.979	11,6	26,3	Salto-Sciliar
Eisacktal	80	8,6	1,5	11.051	9,9	21,4	Valle Isarco
Wipptal	46	5,0	2,3	4.339	3,9	21,8	Alta Valle Isarco
Pustertal	156	16,8	1,9	20.088	18,0	24,7	Val Pusteria
Insgesamt	926	100,0	1,8	111.795	100,0	21,5	Totale

(a) Verhältnis zwischen der Anzahl der Sportvereine und der Wohnbevölkerung am 31.12.2014 multipliziert mit 1.000
Rapporto tra il numero di associazioni sportive e la popolazione residente al 31.12.2014 x 1.000

(b) Verhältnis zwischen der Anzahl der aktiven Mitglieder und der Wohnbevölkerung am 31.12.2014 multipliziert mit 100
Rapporto tra il numero di soci attivi e la popolazione residente al 31.12.2014 x 100

Quelle: ASTAT

Fonte: ASTAT



Tab. 10.20

Ausübende nach Sportart und Geschlecht - 2014

Praticanti per tipologia di sport e sesso - 2014

SPORTART	Frauen Femmine		Männer Maschi		Insgesamt Totale		TIPOLOGIA DI SPORT
	N	%	N	%	N	%	
Wintersport, Eissport und anderer Bergsport	9.414	23,1	17.748	22,3	27.162	22,6	Sport invernali, sport su ghiaccio e altri sport di montagna
Fußball	1.306	3,2	17.934	22,5	19.240	16,0	Calcio
Sport mit Ball und Schläger	3.294	8,1	5.539	7,0	8.833	7,3	Sport con palla e racchetta
Fernöstliche Kampfkunst und Kampfsport	3.257	8,0	4.806	6,0	8.063	6,7	Arti marziali e sport di combattimento
Wasser- und Unterwassersport	3.799	9,3	3.794	4,8	7.593	6,3	Sport acquatici e subacquei
Gymnastik, Aerobic, Fitness und Bodybuilding	4.196	10,3	1.830	2,3	6.026	5,0	Ginnastica, aerobica, fitness e cultura fisica
Leichtathletik und Laufen	2.774	6,8	3.039	3,8	5.813	4,8	Atletica leggera e corsa
Radsport	1.078	2,6	3.421	4,3	4.499	3,7	Sport ciclistici
Fischen	208	0,5	3.858	4,8	4.066	3,4	Pesca
Volleyball	2.534	6,2	1.136	1,4	3.670	3,0	Pallavolo
Nautiksport	889	2,2	1.805	2,3	2.694	2,2	Sport nautici
Kegeln, Boccia und Billard	522	1,3	2.106	2,6	2.628	2,2	Birilli, bocce e biliardo
Tanzsport	1.910	4,7	503	0,6	2.413	2,0	Danza e ballo
Basketball	505	1,2	997	1,3	1.502	1,2	Pallacanestro
Anderer Ballsport	1.377	3,4	3.157	4,0	4.534	3,8	Altri sport con palla
Anderer Sport	3.725	9,1	7.916	9,9	11.641	9,7	Altri sport
Insgesamt	40.788	100,0	79.589	100,0	120.377	100,0	Totale

Quelle: ASTAT

Fonte: ASTAT