



# 20 Öffentliche Haushalte Finanze pubbliche



Seit Mitte der 80er Jahre beschäftigt sich das Landesinstitut für Statistik (ASTAT) mit der Sammlung und Analyse der öffentlichen Rechnungsabschlüsse und erstellt die konsolidierte Haushaltsrechnung für die öffentlichen Verwaltungen Südtirols, um einen Gesamtüberblick über diesen Sektor zu erlangen. Diese Tätigkeit wurde im Laufe der Zeit durch die Beteiligung am Projekt der „Conti pubblici territoriali“ (CPT) ausgeweitet. Das Projekt wird auf gesamtstaatlicher Ebene von der „Agenzia per la Coesione Territoriale“ (Agentur für den territorialen Zusammenhalt) koordiniert. Das Ziel ist es, die Geldflüsse der öffentlichen Verwaltung im engeren Sinn und des erweiterten öffentlichen Sektors (d. h. der gesamten öffentlichen Verwaltungen und beteiligten oder kontrollierten Gesellschaften oder Körperschaften) für die einzelnen Regionen und autonomen Provinzen zu erfassen. Diese Daten werden den Bilanzen nach dem Kassaprinzip entnommen und ermöglichen somit einen Vergleich auf regionaler und gesamtstaatlicher Ebene.

Die Aktualisierungen des Gesetzesvertretenden Dekrets Nr. 118 vom 23. Juni 2011, die Einführung der neuen Art, den Rechnungsabschluss zu erstellen und zu publizieren, sowie auch grundlegende Veränderungen in der Struktur und Gruppierung der Körperschaften selbst ermöglichen seit dem Haushaltsjahr 2015 weder die Anwendung der bisherigen Klassifizierung noch einen Vergleich mit den vorhergehenden Jahren.

Aus diesem Grund werden seit der Ausgabe 2021 des Statistischen Jahrbuches ausschließlich jene Geldflüsse berücksichtigt, welche im Rahmen des Projektes CPT erarbeitet wurden, die folglich aufgrund der angewandten unterschiedlichen Methodik sowie der regelmäßigen Revisionen der Zeitreihendaten nicht mit jenen der vorhergehenden Ausgaben vergleichbar sind.

Dalla metà degli anni '80 l'Istituto provinciale di statistica (ASTAT) si occupa della raccolta e analisi dei bilanci pubblici, provvedendo a determinare il conto consolidato delle amministrazioni pubbliche per la provincia di Bolzano, con l'obiettivo di offrire una visione d'insieme del settore. Tale attività è stata estesa nel tempo con l'adesione al progetto Conti Pubblici Territoriali, coordinato in sede nazionale dall'Agenzia per la Coesione Territoriale, e avente il fine di rilevare a livello di singola regione o provincia autonoma i flussi finanziari degli enti della Pubblica Amministrazione propriamente detta e del Settore Pubblico Allargato (sommatoria di Pubblica Amministrazione e società o istituzioni partecipate o controllate), desunti dai bilanci degli stessi secondo il criterio di cassa e permettendo il confronto a livello regionale e nazionale.

Gli aggiornamenti del Decreto Legislativo 23 giugno 2011, n. 118, l'introduzione della nuova modalità di generazione e pubblicazione del bilancio, nonché i cambiamenti fondamentali nella struttura e nel raggruppamento degli enti stessi, non consentono più, a partire dall'esercizio finanziario 2015, le classificazioni precedentemente adottate, e neanche la confrontabilità con le annualità pregresse.

Per questo motivo, a partire dall'edizione 2021 dell'Annuario statistico, vengono considerati esclusivamente i flussi finanziari rilevati nell'ambito del progetto Conti Pubblici Territoriali, che risultano quindi, per la diversa metodologia adottata nonché per le periodiche revisioni dei dati in serie storica, non confrontabili con quelli pubblicati nelle precedenti edizioni.



Das Projekt der „Conti Pubblici Territoriali“, das im Jahr 1994 initiiert wurde, ist seit 2004 in den Erhebungen des gesamtstaatlichen Statistiksystems SISTAN enthalten.

Die Grundgesamtheit des erweiterten öffentlichen Sektors, der aus öffentlicher Verwaltung (PA) und „Extra PA“ (siehe Definition auf der nächsten Seite) besteht, setzt sich aus mehreren Rechtssubjekten zusammen, die nicht zwingend öffentlicher Natur sind, sehr wohl aber durch die Produktion und Verwaltung von öffentlichen Dienstleistungen öffentliche Interessen umsetzen.

Alle von den regionalen Arbeitsgruppen erfassten Rechtssubjekte werden als öffentliche Verwaltung (PA) oder Extra PA klassifiziert und scheinen auch in der Datenbank der „Conti pubblici territoriali“ (CPT) auf. Einige hingegen können alternativ der öffentlichen Verwaltung oder Extra PA zugeordnet werden, um einen homogenen Vergleich zwischen den beiden regionalen Gesamtheiten zu garantieren.

Die erhobenen Informationen sind **finanzieller Art**; es werden die Geldflüsse nachverfolgt, und zwar normalerweise durch die in den konsolidierten Rechnungsabschlüssen der einzelnen Körperschaften wiedergegebenen effektiven Einnahmen und Ausgaben. Da nicht alle Rechtssubjekte dieselbe Buchhaltung führen, kommt bei den meisten Betrieben im Bereich Extra PA eine spezielle Methodik zum Einsatz, die zur Konvertierung von der Wirtschafts- und Vermögensbuchhaltung zur Finanzbuchhaltung benötigt wird.

Bei jeder erhobenen Körperschaft werden die Ausgaben als endgültig angesehen. Dadurch werden die Beträge, die Zahlungsflüsse zwischen den Körperschaften desselben Governance-Levels bzw. derselben Körperschaftsgruppe darstellen, entfernt. Dieser Konsolidierungsprozess ermöglicht es, die Summe aller Ausgaben Südtirols oder aller effektiv eingehobenen Einkünfte zu ermitteln, ohne das Risiko von Doppelzählungen einzugehen.

Aufgrund der unterschiedlichen Kriterien für die Regionalisierung der Einnahmen und der Ausgaben bei der Haushaltsrechnung ist die Berechnung der regionalen Salden nicht angemessen. Während die Ausgaben nach der beabsichtigten Verwendung der öffentlichen Eingriffe aufgeschlüsselt werden, wird für die Einnahmen die Lokalisierung der Körperschaft berücksichtigt, die diese Einkünfte verzeichnet.

Il progetto “Conti Pubblici Territoriali”, avviato nel 1994, rientra dal 2004 tra le indagini del Sistema Statistico Nazionale (SISTAN).

L’universo di riferimento che costituisce il Settore Pubblico Allargato è composto da Pubblica Amministrazione (PA) ed Extra PA (si veda definizione sulla prossima pagina), comprendendo pertanto un insieme di soggetti, non necessariamente aventi natura giuridica pubblica, che concorrono comunque ad attuare le politiche pubbliche attraverso la gestione e la produzione di servizi pubblici.

Tutti i soggetti rilevati vengono classificati in Pubblica Amministrazione o Extra PA in base alla personalità giuridica e figurano nella banca dati dei Conti pubblici territoriali (CPT). Alcune tipologie di soggetti possono figurare alternativamente nella Pubblica Amministrazione o nella Extra PA, al fine di garantire confronti omogenei tra gli universi regionali.

Le informazioni rilevate sono di **tipo finanziario**; i flussi finanziari vengono ricostruiti, di norma, sulla base dei bilanci consuntivi degli enti considerati, registrando entrate e spese effettivamente realizzate. Dato che non tutti i soggetti applicano la stessa contabilità, per la maggior parte dei soggetti che rientrano nella componente allargata del Settore Pubblico (Extra PA) la rilevazione viene effettuata tramite l’applicazione di una specifica metodologia di conversione dalla contabilità economica-patrimoniale alla contabilità finanziaria.

Ciascun ente rilevato viene considerato quale erogatore di spesa finale, attraverso l’eliminazione dei flussi di trasferimento intercorrenti tra gli enti appartenenti al medesimo livello di governo o universo di riferimento. Tale processo di consolidamento consente di ottenere il valore complessivo delle spese direttamente erogate sul territorio o delle entrate effettivamente acquisite, senza il rischio di duplicazioni.

I diversi criteri scelti per la regionalizzazione dei flussi in entrata e in uscita all’interno del conto fanno sì che il calcolo di saldi regionali non sia opportuno. Infatti, mentre le voci di spesa sono ripartite in base al principio della destinazione d’uso dell’intervento pubblico, per le entrate si segue la localizzazione dell’ente a cui è associato l’incasso.

Die **öffentliche Verwaltung (PA)** besteht hauptsächlich aus Körperschaften, die Dienstleistungen anbieten, die nicht zum Verkauf bestimmt sind (Definition laut nationaler öffentlicher Buchhaltung).

Der **Bereich Extra PA** besteht aus Körperschaften unter der Kontrolle der öffentlichen Verwaltung, welche Güter und Dienstleistungen herstellen, die für den öffentlichen Verkauf und die öffentliche Nutzung bestimmt sind. Die Auswahl der beteiligten oder kontrollierten Gesellschaften oder Körperschaften erfolgt im Zuge der international gültigen Definition der Buchhaltungsstandards für öffentliche Körperschaften (IPSAS: International Public Sector Accounting Standards).

Die öffentliche Verwaltung besteht aus den Verwaltungen des Staates, den regionalen (einschließlich Land) und den lokalen Verwaltungen, der Bereich Extra PA hingegen aus den staatlichen, regionalen und den örtlichen Körperschaften.

Der erweiterte öffentliche Sektor (SPA) umfasst die beiden Gesamtheiten: die öffentliche Verwaltung und den Bereich Extra PA.

**Aufgabenbereiche (Klassifizierung der Ausgaben):** Zur effizienten Unterstützung der Analyse und Programmierung der Ausgabenflüsse wird die Erhebung und statistische Erarbeitung der Ausgaben nach deren Ziel vorgenommen. Deshalb erfolgt die Rekonstruktion der „Conti Pubblici Territoriali“ (CPT) nach dem System der öffentlichen Buchhaltung, und zwar nach der Einteilung der „Klassifikation der Aufgabenbereiche des Staates“ (COFOG), die aus 29 Bereichen besteht: Öffentliche Sicherheit, Bildung, Gesundheitswesen, Industrie und Handwerk, Bau und Instandhaltung von Straßen, usw.

La **Pubblica Amministrazione (PA)** è costituita da enti che, in prevalenza, producono servizi non destinabili alla vendita (definizione coincidente con quella della contabilità pubblica italiana).

Il **Settore Extra PA** è costituito da entità sottoposte al controllo pubblico, impegnate nella produzione di beni e servizi destinabili alla vendita con finalità di pubblica utilità. L'individuazione delle società o istituzioni partecipate o controllate dagli Enti Pubblici avviene in base ai criteri adottati in ambito internazionale per la definizione degli standard contabili per gli Enti pubblici (IPSAS: International Public Sector Accounting Standards).

La Pubblica Amministrazione si suddivide in Amministrazioni Centrali, Regionali (compresa la Provincia) e Locali, mentre il Settore Extra PA è rappresentato dalle Imprese Pubbliche Nazionali, Regionali e da quelle Locali.

Il Settore Pubblico Allargato (SPA) è il risultato dell'unione dei due universi: Pubblica Amministrazione e settore Extra PA.

**Classificazione settoriale delle spese:** Per un supporto efficace all'attività di analisi e di programmazione la rilevazione e l'elaborazione dei flussi di spesa viene articolata secondo la finalità perseguita con la loro erogazione. Pertanto, in coerenza con il sistema di classificazione adottato nella Contabilità Pubblica e, quindi, con il sistema di Classificazione delle Funzioni delle Amministrazioni Pubbliche (COFOG), la ricostruzione dei Conti Pubblici Territoriali viene effettuata secondo una classificazione settoriale a 29 voci: sicurezza pubblica, istruzione, sanità, industria e artigianato, viabilità, ecc.



Tab. 20.1

**Konsolidierte Ausgaben des erweiterten öffentlichen Sektors nach Art - 2018-2021**

Kassenmäßige Beträge in Tausend Euro

**Spese consolidate del settore pubblico allargato secondo la categoria economica - 2018-2021**

Dati di cassa in migliaia di euro

ART	2018	2019	2020	2021		CATEGORIA ECONOMICA
				N	%	
Personalausgaben <i>davon Steuereinbehalt</i>	2.074.296 323.121	2.127.638 330.892	2.189.015 176.087	2.267.368 183.570	13,6 1,1	Spese di personale <i>di cui Ritenute IRPEF</i>
Erwerb von Gütern und Diensten	2.904.529	2.941.221	2.906.505	3.545.207	21,3	Acquisto di Beni e Servizi
Laufende Zuweisungen <i>an Familien und soziale Organisationen an Unternehmen</i>	3.579.452 3.406.358 173.094	3.736.028 3.272.323 463.705	3.745.594 3.318.647 426.947	4.278.580 3.394.807 883.773	25,7 20,4 5,3	Trasferimenti in conto corrente <i>a famiglie e istituzioni sociali a imprese private</i>
Zinsen und sonstige Finanzausgaben	356.334	346.139	607.150	1.335.420	8,0	Interessi e altri oneri finanziari
Berichtigungs- und Durchgangsposten der Einnahmen	1.341.466	1.307.477	1.348.989	1.412.001	8,5	Poste correttive e compensative delle entrate
Sonstige laufende Ausgaben	450.490	501.720	858.392	910.671	5,5	Somme di parte corrente non attribuibili
<b>Laufende Ausgaben insgesamt</b>	<b>10.706.568</b>	<b>10.960.223</b>	<b>11.655.645</b>	<b>13.749.246</b>	<b>82,5</b>	<b>Totale spese correnti</b>
Kauf oder Bau von unbeweglichen Gütern	826.318	688.026	606.475	571.101	3,4	Acquisto e realizzazione di beni e opere immobiliari
Kauf oder Bau von anderen Sachanlagen und immateriellem Anlagevermögen	420.211	592.670	629.166	657.377	3,9	Acquisto e realizzazione di altre immobilizzazioni materiali e immateriali
Kauf von finanziellen Vermögenswerten	174.112	234.616	172.508	246.998	1,5	Acquisizione di attività finanziarie
Kapitalzuweisungen <i>an Familien und soziale Organisationen an Unternehmen</i>	785.872 351.747 434.125	732.359 366.678 365.681	864.143 393.092 471.051	847.832 393.360 454.472	5,1 2,4 2,7	Trasferimenti in conto capitale <i>a famiglie e istituzioni sociali a imprese private</i>
Erwerb von Beteiligungen und Kapitaleinlagen	143.506	65.913	31.256	274.025	1,6	Acquisto di partecipazioni e conferimenti di capitale
Gewährung von Krediten, usw.	366.663	746.941	841.601	297.861	1,8	Concessioni di crediti, etc. Somme in conto capitale non attribuibili
Sonstige Investitionsausgaben	27.892	17.974	14.642	14.432	0,1	
<b>Investitionsausgaben insgesamt</b>	<b>2.744.575</b>	<b>3.078.500</b>	<b>3.159.790</b>	<b>2.909.626</b>	<b>17,5</b>	<b>Totale spese in conto capitale</b>
<b>Ausgaben insgesamt</b>	<b>13.451.143</b>	<b>14.038.723</b>	<b>14.815.435</b>	<b>16.658.872</b>	<b>100,0</b>	<b>Totale spesa</b>
Tilgung von Anleihen	1.097.221	1.296.051	2.189.479	2.142.064		Rimborso di prestiti

Quelle: Ministerium für Wirtschaftsentwicklung, Auswertung des ASTAT

Fonte: Ministero dello Sviluppo Economico, elaborazione ASTAT



Tab. 20.2

**Konsolidierte Ausgaben des erweiterten öffentlichen Sektors nach Aufgabenbereich - 2018-2021**  
Kassenmäßige Beträge in Tausend Euro

**Spese consolidate del settore pubblico allargato secondo la classificazione settoriale - 2018-2021**  
Dati di cassa in migliaia di euro

AUFGABENBEREICH	2018	2019	2020	2021		CLASSIFICAZIONE SETTORIALE
				N	%	
<b>Allgemeine Verwaltung</b>	<b>1.926.168</b>	<b>1.854.758</b>	<b>1.867.928</b>	<b>2.121.953</b>	<b>12,7</b>	<b>Amministrazione Generale</b>
<b>Allgemeine Dienste</b>	<b>799.745</b>	<b>828.194</b>	<b>1.146.870</b>	<b>1.826.428</b>	<b>11,0</b>	<b>Servizi generali</b>
Verteidigung	174.415	181.241	184.737	194.719	1,2	Difesa
Öffentliche Sicherheit	244.177	250.708	310.946	273.230	1,6	Sicurezza pubblica
Rechtswesen	24.798	25.579	27.000	27.783	0,2	Giustizia
Sonstige nicht zuteilbare Ausgaben	356.355	370.665	624.186	1.330.695	8,0	Oneri non ripartibili
<b>Wissen, Kultur und Forschung</b>	<b>1.324.653</b>	<b>1.356.447</b>	<b>1.364.754</b>	<b>1.364.973</b>	<b>8,2</b>	<b>Conoscenza, cultura e ricerca</b>
Bildungswesen	861.461	887.903	892.125	902.929	5,4	Istruzione
Weiterbildung	96.550	106.903	114.579	114.455	0,7	Formazione
Forschung und Entwicklung (F&E)	78.013	83.466	96.003	91.616	0,5	Ricerca e Sviluppo (R&S)
Kulturelle Tätigkeiten	288.629	278.176	262.047	255.973	1,5	Cultura e servizi ricreativi
<b>Wasserversorgung</b>	<b>136.421</b>	<b>140.223</b>	<b>145.716</b>	<b>141.462</b>	<b>0,8</b>	<b>Ciclo integrato dell'acqua</b>
<b>Umwelt und Raumordnung</b>	<b>226.810</b>	<b>248.767</b>	<b>268.549</b>	<b>253.590</b>	<b>1,5</b>	<b>Ambiente e gestione del territorio</b>
Umwelt	126.526	138.858	143.331	131.342	0,8	Ambiente
Abfallentsorgung	90.173	98.716	115.427	113.163	0,7	Smaltimento dei rifiuti
Andere Maßnahmen im Umweltbereich	10.110	11.193	9.791	9.085	0,1	Altri interventi igienico sanitari
<b>Gesundheitswesen</b>	<b>1.168.705</b>	<b>1.188.791</b>	<b>1.214.112</b>	<b>1.399.483</b>	<b>8,4</b>	<b>Sanità</b>
<b>Soziale Fürsorge</b>	<b>4.017.049</b>	<b>4.432.408</b>	<b>4.850.299</b>	<b>4.622.991</b>	<b>27,8</b>	<b>Politiche sociali</b>
Soziale Fürsorge	1.010.541	1.336.881	1.550.965	1.223.039	7,3	Interventi in campo sociale (assist. e benef.)
Arbeit	306.431	265.093	411.666	411.627	2,5	Lavoro
Fürsorge und Lohnausgleich	2.700.077	2.830.434	2.887.668	2.988.325	17,9	Previdenza e integrazioni salariali
<b>Produktion und öffentliche Bauvorhaben</b>	<b>933.203</b>	<b>1.083.675</b>	<b>969.629</b>	<b>1.447.336</b>	<b>8,7</b>	<b>Attività produttive e Opere pubbliche</b>
Wohnbau und Raumordnung	212.978	328.516	235.744	210.748	1,3	Edilizia abitativa e urbanistica
Landwirtschaft	142.892	117.797	116.682	94.543	0,6	Agricoltura
Fischerei und Hydrokultur	2.664	3.346	3.054	3.349	-	Pesca marittima e Acquicoltura
Tourismus	66.660	70.007	130.999	454.886	2,7	Turismo
Handel	98.158	84.704	138.203	169.320	1,0	Commercio
Industrie und Handwerk	283.996	304.439	173.474	317.619	1,9	Industria e Artigianato
Sonstige öffentliche Bauten	22.885	-	664	705	-	Altre opere pubbliche
Sonstige Wirtschaftsförderung	102.971	174.866	170.808	196.165	1,2	Altre in campo economico
<b>Mobilität</b>	<b>868.715</b>	<b>891.047</b>	<b>992.508</b>	<b>1.031.647</b>	<b>6,2</b>	<b>Mobilità</b>
Sonstiges Transportwesen	429.958	358.118	418.157	472.068	2,8	Altri trasporti
Bau und Instandhaltung von Straßen	438.757	532.928	574.351	559.580	3,4	Viabilità
<b>Infrastrukturnetze</b>	<b>2.049.674</b>	<b>2.014.413</b>	<b>1.995.070</b>	<b>2.449.009</b>	<b>14,7</b>	<b>Reti infrastrutturali</b>
Fernmeldewesen	152.428	201.131	224.653	201.117	1,2	Telecomunicazioni
Energiewirtschaft	1.897.247	1.813.282	1.770.417	2.247.893	13,5	Energia
<b>Insgesamt</b>	<b>13.451.143</b>	<b>14.038.723</b>	<b>14.815.435</b>	<b>16.658.872</b>	<b>100,0</b>	<b>Totale</b>

Quelle: Ministerium für Wirtschaftsentwicklung, Auswertung des ASTAT

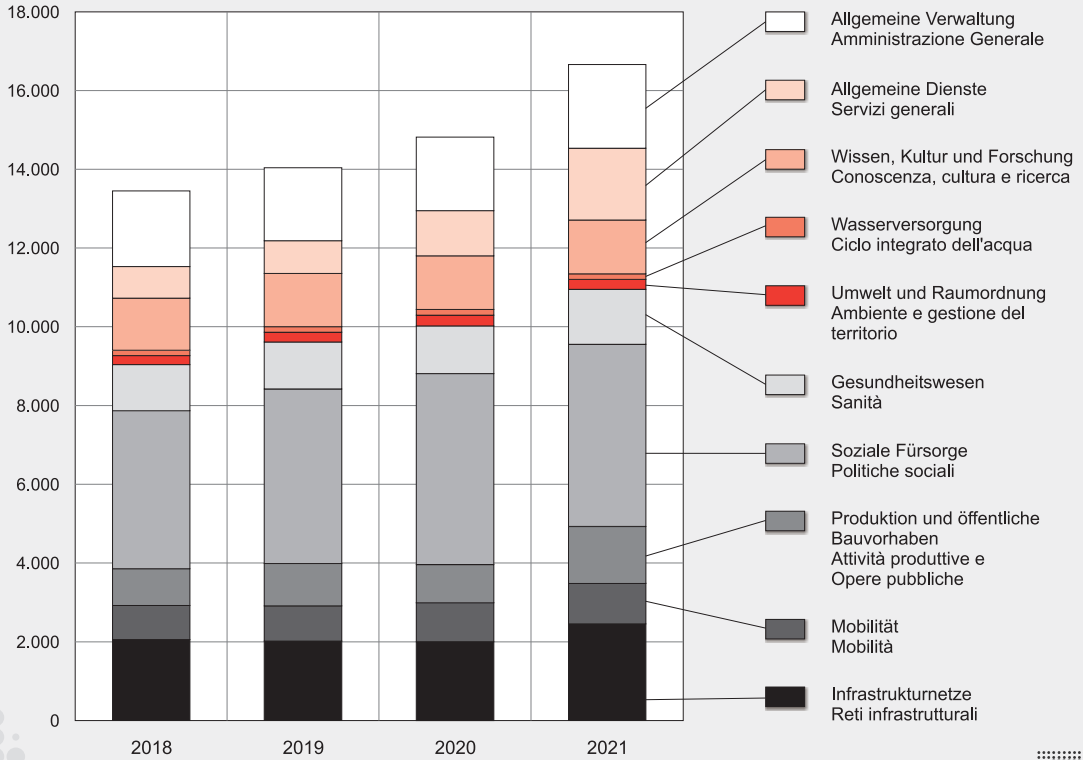
Fonte: Ministero dello Sviluppo Economico, elaborazione ASTAT



Graf. 20.a

**Konsolidierte Ausgaben des erweiterten öffentlichen Sektors nach Aufgabenbereich - 2018-2021**  
Kassenmäßige Beträge in Millionen Euro

**Spese consolidate del settore pubblico allargato secondo la classificazione settoriale - 2018-2021**  
Dati di cassa in milioni di euro



© astat 2024 - vg

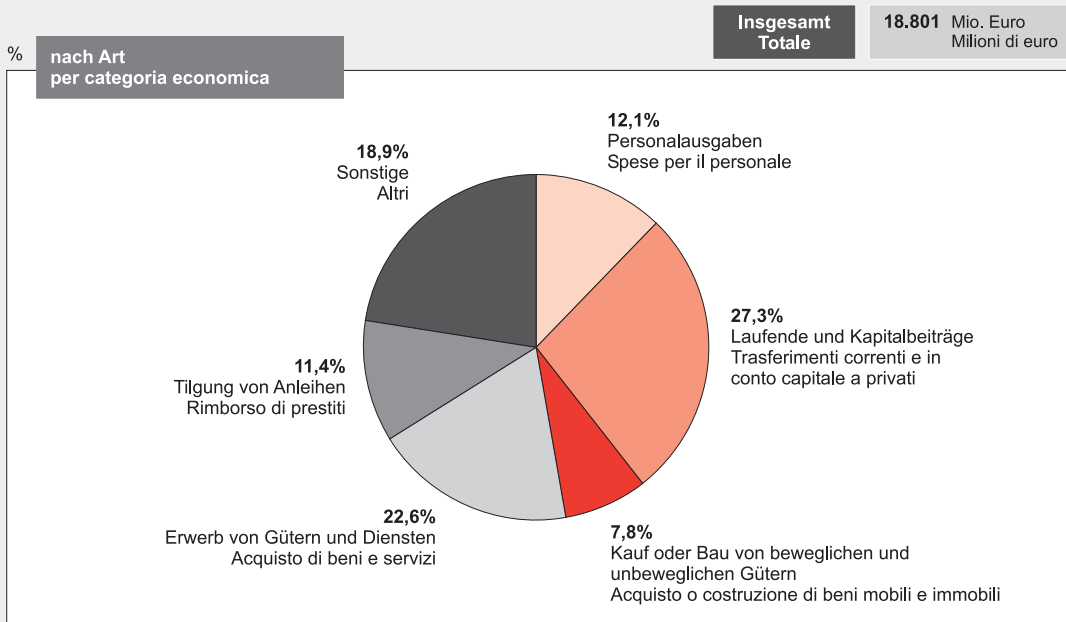
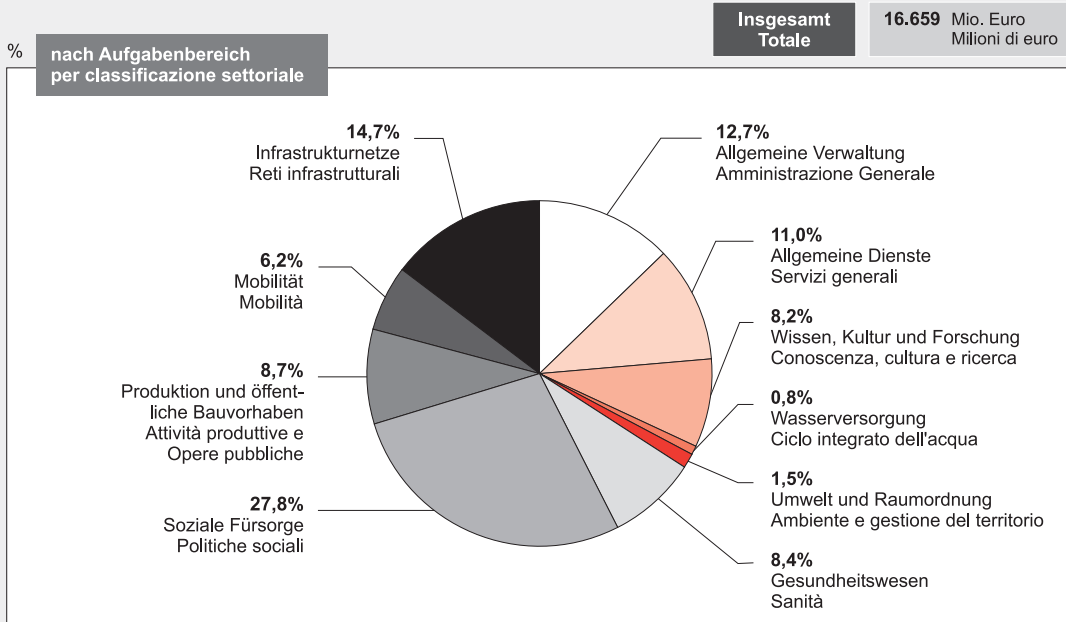


Graf. 20.b

**Konsolidierte Ausgaben des erweiterten öffentlichen Sektors nach Aufgabenbereich und Art - 2021**  
Prozentuelle Verteilung

**Spese consolidate del settore pubblico allargato secondo la classificazione settoriale e la categoria economica - 2021**

Composizione percentuale





Tab. 20.3

**Konsolidierte Ausgaben des erweiterten öffentlichen Sektors nach Aufgabenbereich und Art - 2021**  
Kassenmäßige Beträge in Tausend Euro

**Spese consolidate del settore pubblico allargato secondo la classificazione settoriale e la categoria economica - 2021**

Dati di cassa in migliaia di euro

ART	Allgemeine Verwaltung Amministrazione generale	Allgemeine Dienste Servizi generali	Wissen, Kultur und Forschung Conoscenza cultura e ricerca	Wasser-versorgung Ciclo integrato dell'acqua	Umwelt und Raumordnung Ambiente e gestione del territorio	Gesundheitswesen Assistenza sociale e sanità
Personalausgaben <i>davon Steuereinbehalt</i>	228.695 14.950	250.043 3.317	742.044 9.469	16.911 674	71.646 1.851	505.252 141.558
Erwerb von Gütern und Diensten	190.514	130.804	141.761	67.727	102.578	681.257
Laufende Zuweisungen <i>an Familien und soziale Organisationen</i> <i>an Unternehmen</i>	30.102 14.346 15.755	1.577 1.279 298	174.936 128.912 46.025	2.765 2.132 633	7.032 5.581 1.451	47.794 47.794 -
Zinsen und sonstige Finanzausgaben	5.387	1.303.178	3.508	2.480	202	63
Berichtigungs- und Durchgangsposten der Einnahmen	1.239.539	6.618	18.205	164	525	514
Sonstige laufende Ausgaben	63.515	56.153	65.006	1.985	9.132	113.778
<b>Laufende Ausgaben insgesamt</b>	<b>1.757.751</b>	<b>1.748.373</b>	<b>1.145.460</b>	<b>92.033</b>	<b>191.116</b>	<b>1.348.659</b>
Kauf oder Bau von unbeweglichen Gütern	77.223	29.083	113.397	31.122	16.949	192
Kauf oder Bau von anderen Sachanlagen und immateriellem Anlagevermögen	19.096	40.298	33.845	11.986	10.075	49.874
Kauf von finanziellen Vermögenswerten	-	-	-	11	17	-
Kapitalzuweisungen <i>an Familien und soziale Organisationen</i> <i>an Unternehmen</i>	34.449 33.486 963	5.253 4.042 1.211	70.232 27.581 42.651	6.050 1.690 4.360	15.341 6.082 9.260	554 179 375
Erwerb von Beteiligungen und Kapitaleinlagen	224.938	-	88	-	12.419	-
Gewährung von Krediten, usw.	1.497	3.067	1.936	117	7.478	204
Sonstige Investitionsausgaben	6.999	354	16	143	195	-
<b>Investitionsausgaben insgesamt</b>	<b>364.202</b>	<b>78.055</b>	<b>219.514</b>	<b>49.429</b>	<b>62.474</b>	<b>50.824</b>
<b>Ausgaben insgesamt</b>	<b>2.121.953</b>	<b>1.826.428</b>	<b>1.364.973</b>	<b>141.462</b>	<b>253.590</b>	<b>1.399.483</b>
Tilgung von Anleihen	73.381	1.965.104	1.536	1.869	1.963	10
Konsolidierte Beträge	175.238	6.189.777	462.246	37.619	113.205	1.707.307

Quelle: Ministerium für Wirtschaftsentwicklung, Auswertung des ASTAT



Tab. 20.3 - Fortsetzung / Segue

**Konsolidierte Ausgaben des erweiterten öffentlichen Sektors nach Aufgabenbereich und Art - 2021**  
 Kassenmäßige Beträge in Tausend Euro

**Spese consolidate del settore pubblico allargato secondo la classificazione settoriale e la categoria economica - 2021**

Dati di cassa in migliaia di euro

Soziale Fürsorge Politische sociali	Produktion und öffentliche Bauvorhaben Attività produttive e Opere pubbliche	Mobilität Mobilità	Infrastruktur- netze Reti infrastrutturali	Insgesamt Totale	CATEGORIA ECONOMICA
161.277 8.946	69.324 1.021	102.001 1.638	120.176 147	2.267.368 183.570	Spese di personale <i>di cui Ritenute IRPEF</i>
106.395	115.352	227.166	1.781.652	3.545.207	Acquisto di Beni e Servizi
3.113.253 3.062.912 50.341	779.979 124.523 655.456	111.210 4.332 106.878	9.931 2.995 6.936	4.278.580 3.394.807 883.773	Trasferimenti in conto corrente <i>a famiglie e istituzioni sociali</i> <i>a imprese private</i>
5.268 145.596 429.268	6.787 758 48.331	1.352 21 35.672	7.195 63 87.831	1.335.420 1.412.001 910.671	Interessi e altri oneri finanziari Poste correttive e compensative delle entrate Somme di parte corrente non attribuibili
<b>3.961.057</b>	<b>1.020.530</b>	<b>477.422</b>	<b>2.006.847</b>	<b>13.749.246</b>	<b>Totale spese correnti</b>
46.392	73.066	160.738	22.939	571.101	Acquisto e realizzazione di beni e opere immobiliari
11.098 236.543	50.013 460	253.697 9.959	177.394 8	657.377 246.998	Acquisto e realizzazione di altre immobilizzazioni materiali e immateriali Acquisizione di attività finanziarie
224.662 224.064 599	208.433 85.460 122.973	116.138 5.585 110.553	166.721 5.193 161.528	847.832 393.360 454.472	Trasferimenti in conto capitale <i>a famiglie e istituzioni sociali</i> <i>a imprese private</i>
667 141.630 943	29.798 60.626 4.409	1.090 11.238 1.366	5.024 70.069 6	274.025 297.861 14.432	Acquisto di partecipazioni e conferimenti di capitale Concessioni di crediti, etc. Somme in conto capitale non attribuibili
<b>661.934</b>	<b>426.806</b>	<b>554.225</b>	<b>442.162</b>	<b>2.909.626</b>	<b>Totale spese in conto capitale</b>
<b>4.622.991</b>	<b>1.447.336</b>	<b>1.031.647</b>	<b>2.449.009</b>	<b>16.658.872</b>	<b>Totale spesa</b>
1.843	39.452	2.780	54.126	2.142.064	Rimborso di prestiti
2.153.059	404.535	202.006	883.181	12.328.172	Importi consolidati

Fonte: Ministero dello Sviluppo Economico, elaborazione ASTAT



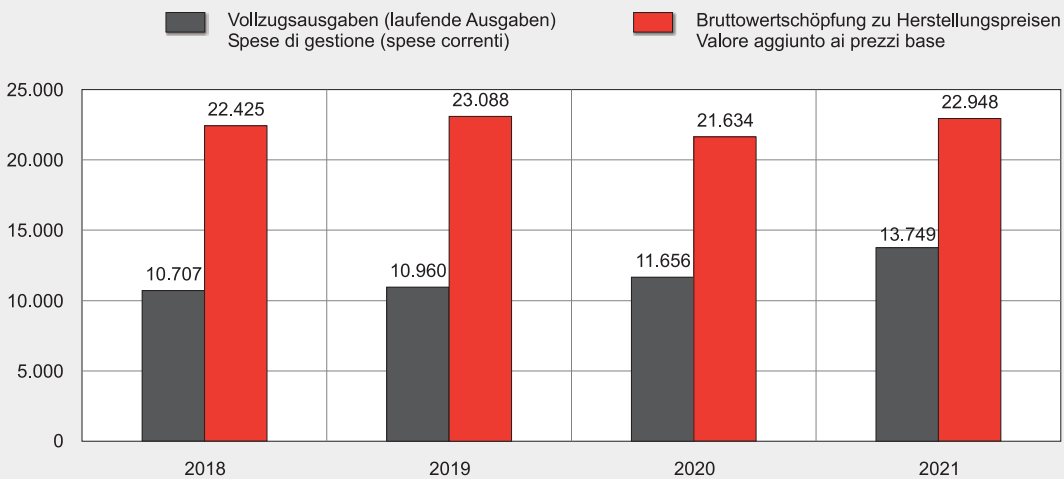
Graf. 20.c

**Vollzugsausgaben (laufende Ausgaben) des erweiterten öffentlichen Sektors und Wertschöpfung (a) in Südtirol - 2018-2021**

Kassenmäßige Beträge in Millionen Euro

**Spese di gestione (spese correnti) del settore pubblico allargato e valore aggiunto (a) in provincia di Bolzano - 2018-2021**

Dati di cassa in milioni di euro



(a) Wertschöpfung zu Herstellungspreisen für die Gesamtheit der Wirtschaftstätigkeiten  
Valore aggiunto ai prezzi di base per il totale delle attività economiche

© astat 2024 - vg



Tab. 20.4

**Konsolidierte Einnahmen des erweiterten öffentlichen Sektors nach Art - 2018-2021**  
 Kassenmäßige Beträge in Tausend Euro

**Entrate consolidate del settore pubblico allargato per categoria economica - 2018-2021**  
 Dati di cassa in migliaia di euro

ART	2018	2019	2020	2021		CATEGORIA ECONOMICA
				N	%	
Einkünfte aus Gebühren	5.707.365	5.747.066	5.203.253	5.668.895	36,3	Tributi propri
Direkte Steuern	2.994.759	3.023.319	2.948.284	3.100.372	19,8	Imposte dirette
<i>davon Steuer auf das Einkommen natürlicher Personen (IRPEF)</i>	2.637.780	2.659.890	2.610.455	2.659.654	17,0	<i>di cui Imposta sul reddito persone fisiche (IRPEF)</i>
Indirekte Steuern	2.554.955	2.570.717	2.103.133	2.452.845	15,7	Imposte indirette
<i>davon Mehrwertsteuer (MwSt.)</i>	1.656.023	1.665.804	1.404.908	1.692.971	10,8	<i>di cui Imposta sul valore aggiunto (IVA)</i>
Sonstige Einkünfte aus Gebühren	157.651	153.030	151.836	115.678	0,7	Altri tributi propri
Dividenden und sonstige Einkünfte aus Beteiligungen	10.171	27.273	82.045	85.984	0,6	Dividendi e altri proventi da partecipazioni
Aktivzinsen und sonstige Erträge aus Sachkapital	176.670	209.118	225.531	322.079	2,1	Interessi attivi e altri redditi da capitale
Soziale Beiträge	3.258.716	3.335.885	3.262.885	3.487.469	22,3	Contributi sociali
Verkauf von Gütern und Dienstleistungen	3.143.964	3.437.947	3.151.456	3.939.811	25,2	Vendita di beni e servizi
Laufende Zuweisungen von der EU und anderen Organisationen im Ausland	219.110	240.741	218.267	260.136	1,7	Trasferimenti in conto corrente da Unione Europea e altre istituzioni estere
<i>von Familien und sozialen Organisationen</i>	92.308	128.558	147.847	147.318	0,9	<i>da famiglie e istituzioni sociali</i>
<i>von Unternehmen</i>	91.046	64.881	40.023	60.696	0,4	<i>da imprese private</i>
	35.757	47.302	30.396	52.122	0,3	
Berichtigungs- und Durchgangsposten	129.084	217.288	157.353	180.331	1,2	Poste correttive e compensative delle spese
Andere laufende Einnahmen	169.972	235.882	190.067	293.520	1,9	Altri incassi correnti
<b>Laufende Einnahmen insgesamt</b>	<b>12.815.052</b>	<b>13.451.200</b>	<b>12.490.855</b>	<b>14.238.226</b>	<b>91,1</b>	<b>Totale entrate correnti</b>
Veräußerung von Sachanlagen und immateriellem Anlagevermögen	188.915	172.539	90.031	88.566	0,6	Alienazione di immobilizzazioni materiali e immateriali
Veräußerung von sonstigen finanziellen Vermögenswerten	102.776	183.050	142.512	179.918	1,2	Alienazione di altre attività finanziarie
Kapitalzuweisungen von der EU und anderen Organisationen im Ausland	40.338	55.152	44.321	130.112	0,8	Trasferimenti in conto capitale da Unione Europea e altre istituzioni estere
<i>von Familien und sozialen Organisationen</i>	2.782	24.374	24.671	103.852	0,7	<i>da famiglie e istituzioni sociali</i>
<i>von Unternehmen</i>	6.940	1.115	322	505	..	<i>da imprese private</i>
	30.617	29.664	19.328	25.755	0,2	
Veräußerung von Unternehmensbeteiligungen	29.865	54.712	89.206	21.177	0,1	Alienazione di partecipazioni
Krediteinhebungen	513.753	429.651	427.477	570.783	3,7	Riscossione di crediti
Andere Einkünfte aus Kapitalvermögen	117.611	87.044	183.104	403.746	2,6	Altri incassi di capitale
<b>Kapitaleinnahmen insgesamt</b>	<b>993.258</b>	<b>982.148</b>	<b>976.651</b>	<b>1.394.303</b>	<b>8,9</b>	<b>Totale entrate in conto capitale</b>
<b>Einkünfte insgesamt</b>	<b>13.808.309</b>	<b>14.433.348</b>	<b>13.467.507</b>	<b>15.632.529</b>	<b>100,0</b>	<b>Totale entrate</b>
Aufnahme von Anleihen	1.842.219	2.446.179	5.383.397	9.850.733		Accensione prestiti

Quelle: Ministerium für Wirtschaftsentwicklung, Auswertung des ASTAT

Fonte: Ministero dello Sviluppo Economico, elaborazione ASTAT



Tab. 20.5

**Einnahmen des erweiterten öffentlichen Sektors nach Körperschaftstyp - 2021**  
Kassenmäßige Beträge in Tausend Euro

**Entrate del settore pubblico allargato per tipologia di soggetti - 2021**  
Dati di cassa in migliaia di euro

KÖRPERSCHAFTSTYP	Anzahl Verwaltungen  Numero amministra- zioni	Bilanz- einnahmen  Entrate di bilancio	Zu konsolidierende Beträge  Importi da consolidare	Effektive konsolidierte Einnahmen  Entrate effettive consolidate	% Veränderung gegenüber dem Vorjahr  Variazione % rispetto all'anno precedente	TIPOLOGIA DI SOGGETTI
Verwaltungen des Staates	10	11.412.009	2.061.858	9.350.151	+9,9	Amministrazioni centrali
Lokale Verwaltungen	7	1.814.937	983.749	831.188	+4,3	Amministrazioni locali
Regionale Verwaltungen	13	8.872.644	7.443.049	1.429.595	+48,1	Amministrazioni regionali
Lokale Körperschaften	72	2.446.137	72.397	2.373.740	+16,9	Imprese pubbliche locali
Staatliche Körperschaften	10	1.644.185	535.438	1.108.747	+50,8	Imprese pubbliche nazionali
Regionale Körperschaften	22	551.288	12.180	539.107	+24,4	Imprese pubbliche regionali
<b>Insgesamt</b>	<b>134</b>	<b>26.741.201</b>	<b>11.108.672</b>	<b>15.632.529</b>	<b>+16,1</b>	<b>Totale</b>

Quelle: Ministerium für Wirtschaftsentwicklung, Auswertung des ASTAT

Fonte: Ministero dello Sviluppo Economico, elaborazione ASTAT



Tab. 20.6

**Ausgaben des erweiterten öffentlichen Sektors nach Körperschaftstyp - 2021**  
Kassenmäßige Beträge in Tausend Euro

**Spese del settore pubblico allargato per tipologia di soggetti - 2021**  
Dati di cassa in migliaia di euro

KÖRPERSCHAFTSTYP	Anzahl Verwaltungen  Numero amministra- zioni	Bilanz- ausgaben  Spese di bilancio	Zu konsolidierende Beträge  Importi da consolidare	Effektive konsolidierte Ausgaben  Spese effettive consolidate	% Veränderung gegenüber dem Vorjahr  Variazione % rispetto all'anno precedente	TIPOLOGIA DI SOGGETTI
Verwaltungen des Staates	10	14.242.196	6.904.446	7.337.750	+22,0	Amministrazioni centrali
Lokale Verwaltungen	7	1.703.808	291.089	1.412.719	+3,2	Amministrazioni locali
Regionale Verwaltungen	13	8.730.058	4.209.902	4.520.155	+0,4	Amministrazioni regionali
Lokale Körperschaften	72	2.485.362	87.025	2.398.337	+30,7	Imprese pubbliche locali
Staatliche Körperschaften	10	1.383.481	810.178	573.303	-11,6	Imprese pubbliche nazionali
Regionale Körperschaften	22	442.139	25.531	416.608	-6,8	Imprese pubbliche regionali
<b>Insgesamt</b>	<b>134</b>	<b>28.987.044</b>	<b>12.328.172</b>	<b>16.658.872</b>	<b>+12,4</b>	<b>Totale</b>

Quelle: Ministerium für Wirtschaftsentwicklung, Auswertung des ASTAT

Fonte: Ministero dello Sviluppo Economico, elaborazione ASTAT



Tab. 20.7

**Konsolidierte Einnahmen des erweiterten öffentlichen Sektors nach Körperschaftstyp (Körperschaftsgruppe) und Art - 2021**

Kassenmäßige Beträge in Tausend Euro

**Entrate consolidate del settore pubblico allargato per tipologia di soggetti (gruppi di enti) e categoria economica - 2021**

Dati di cassa in migliaia di euro

ART	Autonome Provinz Bozen-Südtirol Provincia Autonoma di Bolzano- Alto Adige	Autonome Region Trentino-Südtirol Regione Autonoma Trentino- Alto Adige	Sanitäts- betrieb Azienda Sanitaria Locale	Gemeinden Comuni
Einkünfte aus Gebühren	429.371	-	-	254.169
Direkte Steuern	23.067	-	-	214.730
<i>davon Steuer auf das Einkommen natürlicher Personen (IRPEF)</i>	23.067	-	-	2.683
Indirekte Steuern	406.304	-	-	37.271
<i>davon Mehrwertsteuer (MwSt.)</i>	-	-	-	-
Sonstige Einkünfte aus Gebühren	-	-	-	2.168
Dividenden und sonstige Einkünfte aus Beteiligungen	21.055	2.602	8	24.555
Aktivzinsen und sonstige Erträge aus Sachkapital	1.032	-	1.232	187
Soziale Beiträge	-	-	-	-
Verkauf von Gütern und Dienstleistungen	69.271	-	32.649	244.939
Laufende Zuweisungen	46.612	19.530	23	5.066
<i>von der EU und anderen Organisationen im Ausland</i>	29.827	-	4	315
<i>von Familien und sozialen Organisationen</i>	3	19.530	2	118
<i>von Unternehmen</i>	16.783	-	17	4.633
Berichtigungs- und Durchgangsposten	100.217	1.886	41.354	17.069
Andere laufende Einnahmen	22.900	2.901	1.524	43.112
<b>Laufende Einnahmen insgesamt</b>	<b>690.458</b>	<b>26.919</b>	<b>76.790</b>	<b>589.098</b>
Veräußerung von Sachanlagen und immateriellem Anlagevermögen	24.349	2	-	30.416
Veräußerung von sonstigen finanziellen Vermögenswerten	-	-	-	-
Kapitalzuweisungen	24.380	-	-	25.214
<i>von der EU und anderen Organisationen im Ausland</i>	16.070	-	-	7.505
<i>von Familien und sozialen Organisationen</i>	-	-	-	399
<i>von Unternehmen</i>	8.310	-	-	17.311
Veräußerung von Unternehmensbeteiligungen	-	-	-	-
Krediteinhebungen	262.642	13.312	-	8.440
Andere Einkünfte aus Kapitalvermögen	28.711	-	-	78.474
<b>Kapitaleinnahmen insgesamt</b>	<b>340.082</b>	<b>13.314</b>	<b>-</b>	<b>142.544</b>
<b>Einkünfte insgesamt</b>	<b>1.030.540</b>	<b>40.233</b>	<b>76.790</b>	<b>731.642</b>
Aufnahme von Darlehen	102.000	-	-	14.659

Quelle: Ministerium für Wirtschaftsentwicklung, Auswertung des ASTAT

Tab. 20.7 - Fortsetzung / Segue

**Konsolidierte Einnahmen des erweiterten öffentlichen Sektors nach Körperschaftstyp (Körperschaftsgruppe) und Art - 2021**

Kassenmäßige Beträge in Tausend Euro

**Entrate consolidate del settore pubblico allargato per tipologia di soggetti (gruppi di enti) e categoria economica - 2021**

Dati di cassa in migliaia di euro

Bezirks- gemeinschaften  Comunità comprensoriali	Lokale und regionale Körperschaften und Verwaltungen  Enti pubblici e amministrazioni locali e regionali	Verwaltungen und Körperschaften des Staates  Amministrazioni e imprese dello Stato	Insgesamt  Totale	CATEGORIA ECONOMICA
19	13.116	4.972.219	5.668.895	Tributi propri
-	-	2.862.576	3.100.372	Imposte dirette
-	-	2.633.904	2.659.654	<i>di cui Imposta sul reddito persone fisiche (IRPEF)</i>
-	9.947	1.999.321	2.452.845	Imposte indirette
-	-	1.692.971	1.692.971	<i>di cui Imposta sul valore aggiunto (IVA)</i>
19	3.169	110.322	115.678	Altri tributi propri
-	4.314	33.450	85.984	Dividendi e altri proventi da partecipazioni
46	41.940	277.642	322.079	Interessi attivi e altri redditi da capitale
-	-	3.487.469	3.487.469	Contributi sociali
54.897	2.680.628	857.426	3.939.811	Vendita di beni e servizi
1.297	4.969	182.639	260.136	Trasferimenti in conto corrente
34	3.563	113.575	147.318	<i>da Unione Europea e altre istituzioni estere</i>
-	167	40.877	60.696	<i>da famiglie e istituzioni sociali</i>
1.263	1.240	28.187	52.122	<i>da imprese private</i>
9.013	4.239	6.553	180.331	Poste correttive e compensative delle spese
3.339	180.269	39.476	293.520	Altri incassi correnti
<b>68.611</b>	<b>2.929.475</b>	<b>9.856.875</b>	<b>14.238.226</b>	<b>Totale entrate correnti</b>
285	15.437	18.077	88.566	Alienazione di immobilizzazioni materiali e immateriali
-	-	179.918	179.918	Alienazione di altre attività finanziarie
-	-	80.518	130.112	Trasferimenti in conto capitale
-	-	80.277	103.852	<i>da Unione Europea e altre istituzioni estere</i>
-	-	106	505	<i>da famiglie e istituzioni sociali</i>
-	-	135	25.755	<i>da imprese private</i>
-	18.466	2.711	21.177	Alienazione di partecipazioni
-	97.482	188.907	570.783	Riscossione di crediti
4	164.666	131.892	403.746	Altri incassi di capitale
<b>288</b>	<b>296.052</b>	<b>602.023</b>	<b>1.394.303</b>	<b>Totale entrate in conto capitale</b>
<b>68.899</b>	<b>3.225.526</b>	<b>10.458.898</b>	<b>15.632.529</b>	<b>Totale entrate</b>
1.050	387.610	9.345.414	9.850.733	Accensione prestiti

Fonte: Ministero dello Sviluppo Economico, elaborazione ASTAT



Tab. 20.8

**Konsolidierte Ausgaben der lokalen und regionalen Körperschaften sowie der lokalen und regionalen Verwaltungen nach Aufgabenbereich und Art - 2021**

Kassenmäßige Beträge in Tausend Euro

**Spese consolidate delle imprese pubbliche locali e regionali e delle amministrazioni locali e regionali secondo la classificazione settoriale e la categoria economica - 2021**

Dati di cassa in migliaia di euro

ART	Allgemeine Verwaltung	Allgemeine Dienste	Wissen, Kultur und Forschung	Wasser-versorgung	Umwelt und Raumordnung	Gesundheits-wesen
	Ammini-strazione generale	Servizi generali	Conoscenza cultura e ricerca	Ciclo integrato dell'acqua	Ambiente e gestione del territorio	Assistenza sociale e sanità
Personalausgaben	196.067	43.891	739.560	16.911	70.719	505.075
<i>davon Steuereinbehalt</i>	<i>14.950</i>	<i>3.317</i>	<i>9.469</i>	<i>674</i>	<i>1.851</i>	<i>141.558</i>
Erwerb von Gütern und Diensten	179.969	83.646	139.852	67.724	102.423	676.488
Laufende Zuweisungen	23.725	1.120	160.563	2.756	6.403	6.031
<i>an Familien und soziale Organisationen</i>	<i>8.907</i>	<i>851</i>	<i>116.936</i>	<i>2.132</i>	<i>5.581</i>	<i>6.031</i>
<i>an Unternehmen</i>	<i>14.818</i>	<i>269</i>	<i>43.626</i>	<i>624</i>	<i>822</i>	
Zinsen und sonstige Finanzausgaben	1.072	1.482	3.508	2.480	202	63
Berichtigungs- und Durchgangsposten der Einnahmen	7.336	542	1.329	164	524	508
Sonstige laufende Ausgaben	52.529	37.176	64.695	1.985	8.694	113.752
<b>Laufende Ausgaben insgesamt</b>	<b>460.699</b>	<b>167.857</b>	<b>1.109.507</b>	<b>92.021</b>	<b>188.964</b>	<b>1.301.917</b>
Kauf oder Bau von unbeweglichen Gütern	76.634	27.431	113.397	31.122	16.949	192
Kauf oder Bau von anderen Sachanlagen und immateriellem Anlagevermögen	18.105	8.933	29.205	11.973	9.759	49.854
Kauf von finanziellen Vermögenswerten	-	-	-	11	17	-
Kapitalzuweisungen	33.508	4.450	57.973	6.050	15.341	554
<i>an Familien und soziale Organisationen</i>	<i>32.545</i>	<i>4.042</i>	<i>27.503</i>	<i>1.690</i>	<i>6.082</i>	<i>179</i>
<i>an Unternehmen</i>	<i>963</i>	<i>408</i>	<i>30.470</i>	<i>4.360</i>	<i>9.260</i>	<i>375</i>
Erwerb von Beteiligungen und Kapitaleinlagen	224.927		88		12.419	
Gewährung von Krediten, usw.	1.496	3.067	1.936	117	7.001	204
Sonstige Investitionsausgaben	6.999	354	16	143	195	
<b>Investitionsausgaben insgesamt</b>	<b>361.669</b>	<b>44.235</b>	<b>202.615</b>	<b>49.415</b>	<b>61.681</b>	<b>50.805</b>
<b>Ausgaben insgesamt</b>	<b>822.368</b>	<b>212.091</b>	<b>1.312.122</b>	<b>141.436</b>	<b>250.645</b>	<b>1.352.721</b>
% Veränderung gegenüber dem Vorjahr	+41,1	-22,5	+0,9	-2,9	-4,2	+11,5
Tilgung von Anleihen	72.676	17.697	1.536	1.869	1.963	10

Quelle: Ministerium für Wirtschaftsentwicklung, Auswertung des ASTAT





Tab. 20.8 - Fortsetzung / Segue

**Konsolidierte Ausgaben der lokalen und regionalen Körperschaften sowie der lokalen und regionalen Verwaltungen nach Aufgabenbereich und Art - 2021**  
Kassenmäßige Beträge in Tausend Euro

**Spese consolidate delle imprese pubbliche locali e regionali e delle amministrazioni locali e regionali secondo la classificazione settoriale e la categoria economica - 2021**  
Dati di cassa in migliaia di euro

Soziale Fürsorge	Produktion und öffentliche Bauvorhaben	Mobilität	Infrastrukturnetze	Insgesamt	CATEGORIA ECONOMICA
Politische sociali	Attività produttive e Opere pubbliche	Mobilità	Reti infrastrutturali	Totale	
147.993	56.514	87.125	87.903	1.951.759	Spese di personale
8.946	1.021	1.638	147	183.570	di cui ritenute IRPEF
103.742	103.575	159.184	1.743.849	3.360.451	Acquisto di Beni e Servizi
192.115	359.538	67.921	346	820.518	Trasferimenti in conto corrente
177.586	110.356	3.492	263	432.135	a famiglie e istituzioni sociali
14.530	249.182	64.429	83	388.383	a imprese private
1.186	96	727	5.684	16.500	Interessi e altri oneri finanziari
53	317	8	61	10.842	Poste correttive e compensative delle entrate
415.303	16.586	31.740	72.834	815.294	Somme di parte corrente non attribuibili
<b>860.392</b>	<b>536.625</b>	<b>346.704</b>	<b>1.910.678</b>	<b>6.975.363</b>	<b>Totale spese correnti</b>
37.421	72.507	160.512	21.647	557.813	Acquisto e realizzazione di beni e opere immobiliari
8.815	31.802	179.249	132.388	480.084	Acquisto e realizzazione di altre immobilizzazioni materiali e immateriali
6.179	460	8.210	8	14.886	Acquisizione di attività finanziarie
21.202	108.839	38.669	8.544	295.129	Trasferimenti in conto capitale
20.603	84.996	4.610	4.128	186.377	a famiglie e istituzioni sociali
599	23.843	34.059	4.416	108.751	a imprese private
667	126	1.054	3.376	242.657	Acquisto di partecipazioni e conferimenti di capitale
37.333	48.517	1.443	66.341	167.456	Concessioni di crediti, etc.
943	4.409	1.366	6	14.432	Somme in conto capitale non attribuibili
<b>112.560</b>	<b>266.661</b>	<b>390.504</b>	<b>232.311</b>	<b>1.772.457</b>	<b>Totale spese in conto capitale</b>
<b>972.952</b>	<b>803.286</b>	<b>737.209</b>	<b>2.142.989</b>	<b>8.747.820</b>	<b>Totale spesa</b>
-28,1	+21,4	-3,6	+34,3	+7,3	Variazione % rispetto all'anno precedente
1.333	5.400	2.480	21.706	126.670	Rimborso di prestiti

Fonte: Ministero dello Sviluppo Economico, elaborazione ASTAT



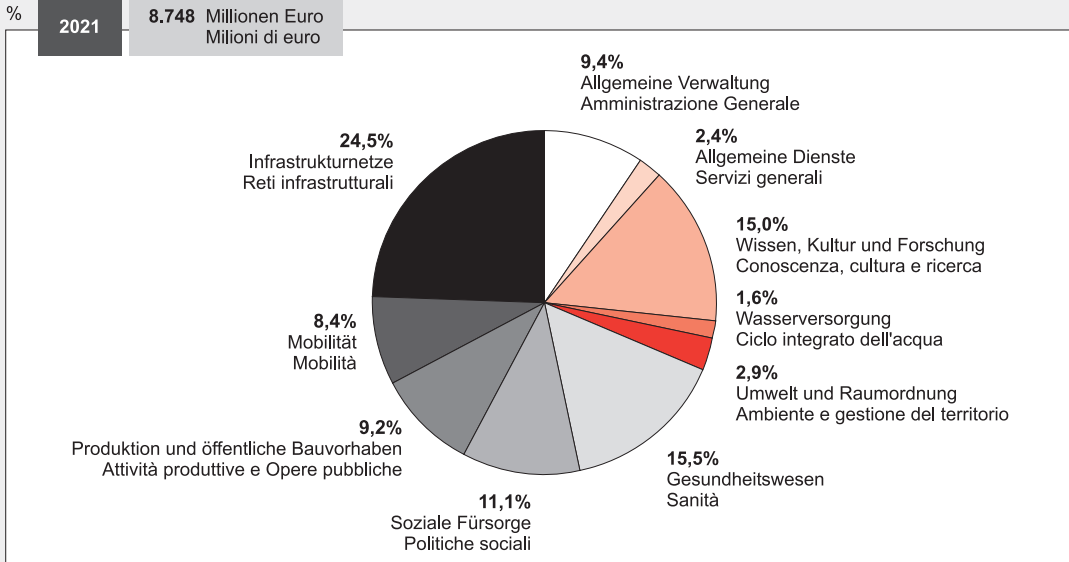
Graf. 20.d

**Konsolidierte Ausgaben der lokalen und regionalen Körperschaften sowie der lokalen und regionalen Verwaltungen nach Aufgabenbereich und Art - 2021**

Prozentuelle Verteilung; kassenmäßige Beträge in Millionen Euro

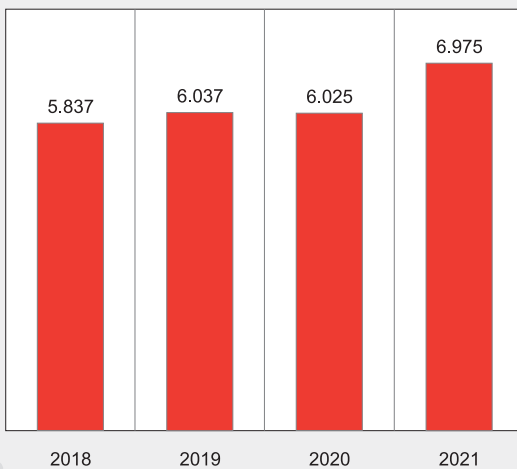
**Spese consolidate delle imprese pubbliche locali e regionali e delle amministrazioni locali e regionali secondo la classificazione settoriale e la categoria economica - 2021**

Composizione percentuale; dati di cassa in milioni di euro



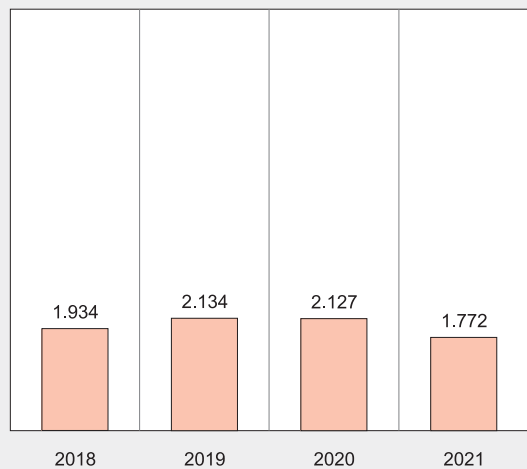
**Laufende Ausgaben**  
**Spese correnti**

Millionen Euro  
Milioni di euro



**Investitionsausgaben**  
**Spese in conto capitale**

Millionen Euro  
Milioni di euro



© astat 2024 - vg



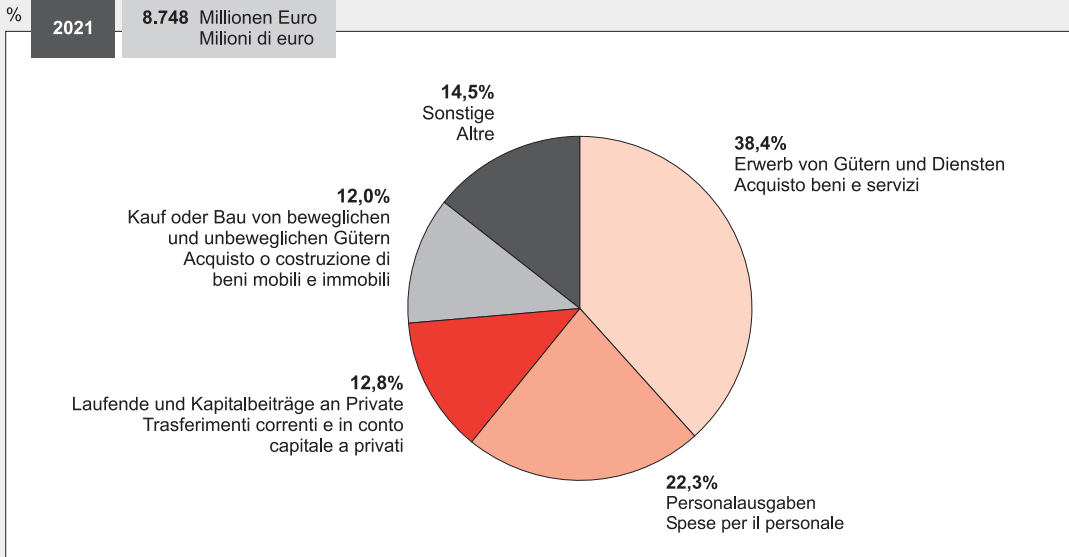
Graf. 20.e

### Konsolidierte Ausgaben der lokalen und regionalen Körperschaften sowie lokalen und regionalen Verwaltungen nach Art - 2021

Prozentuelle Verteilung; kassenmäßige Beträge in Millionen Euro

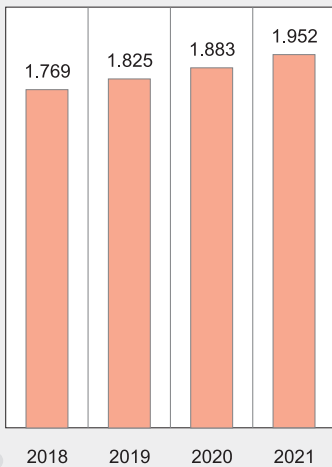
### Spese consolidate delle imprese pubbliche regionali e locali e delle amministrazioni regionali e locali secondo la categoria economica - 2021

Composizione percentuale; dati di cassa in milioni di euro



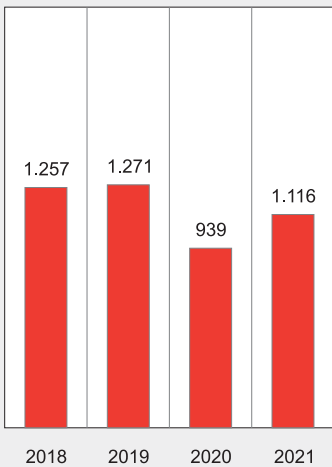
Personalausgaben  
Spese per il personale

Millionen Euro  
Milioni di euro



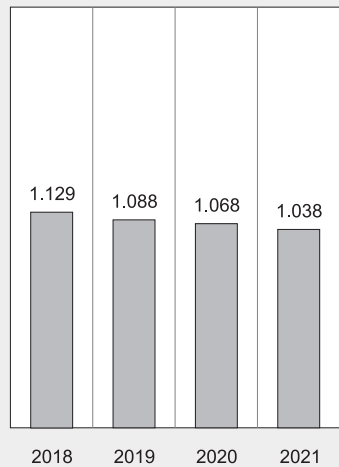
Laufende und Kapitalbeiträge  
an Private  
Trasferimenti correnti e  
in conto capitale a privati

Millionen Euro  
Milioni di euro



Kauf oder Bau von beweglichen  
und unbeweglichen Gütern  
Acquisto o costruzione di  
beni mobili e immobili

Millionen Euro  
Milioni di euro





Tab. 20.9

**Konsolidierte Ausgaben der lokalen und regionalen Körperschaften sowie der lokalen und regionalen Verwaltungen nach Aufgabenbereich - 2018-2021**

Kassenmäßige Ausgaben in Tausend Euro

**Spese consolidate delle imprese pubbliche locali e regionali e delle amministrazioni locali e regionali secondo la classificazione settoriale - 2018-2021**

Dati di cassa in migliaia di euro

AUFGABENBEREICH	2018	2019	2020	2021	CLASSIFICAZIONE SETTORIALE
<b>Allgemeine Verwaltung</b>	<b>689.026</b>	<b>604.433</b>	<b>582.670</b>	<b>822.368</b>	<b>Amministrazione Generale</b>
<b>Allgemeine Dienste</b>	<b>204.820</b>	<b>228.538</b>	<b>273.789</b>	<b>212.091</b>	<b>Servizi generali</b>
Öffentliche Sicherheit	147.939	155.991	211.152	169.951	Siurezza pubblica
Rechtswesen	11.479	12.292	12.265	13.143	Giustizia
Sonstige nicht zuteilbare Ausgaben	45.402	60.254	50.372	28.998	Oneri non ripartibili
<b>Wissen, Kultur und Forschung</b>	<b>1.266.070</b>	<b>1.294.333</b>	<b>1.299.928</b>	<b>1.312.122</b>	<b>Conoscenza, cultura e ricerca</b>
Bildungswesen	858.555	885.287	889.554	898.000	Istruzione
Weiterbildung	96.550	106.903	114.579	114.455	Formazione
Forschung und Entwicklung (F&E)	54.834	58.296	67.163	77.391	Ricerca e Sviluppo (R&S)
Kulturelle Tätigkeiten	256.131	243.847	228.631	222.277	Cultura e servizi ricreativi
<b>Wasserversorgung</b>	<b>136.375</b>	<b>139.910</b>	<b>145.684</b>	<b>141.436</b>	<b>Ciclo integrato dell'acqua</b>
<b>Umwelt und Raumordnung</b>	<b>223.923</b>	<b>246.131</b>	<b>261.669</b>	<b>250.645</b>	<b>Ambiente e gestione del territorio</b>
Umwelt	123.670	136.258	136.474	128.418	Ambiente
Abfallentsorgung	90.143	98.680	115.405	113.142	Smaltimento dei rifiuti
Andere Maßnahmen im Umweltbereich	10.110	11.193	9.791	9.085	Altri interventi igienico-sanitari
<b>Gesundheitswesen</b>	<b>1.167.856</b>	<b>1.187.938</b>	<b>1.213.448</b>	<b>1.352.721</b>	<b>Sanità</b>
<b>Soziale Fürsorge</b>	<b>843.304</b>	<b>1.155.064</b>	<b>1.353.015</b>	<b>972.952</b>	<b>Politiche sociali</b>
Soziale Fürsorge	824.905	1.137.948	1.337.815	952.366	Interventi in campo sociale (assistenza e beneficenza)
Arbeit	14.960	11.932	10.044	13.765	Lavoro
Fürsorge und Lohnausgleich	3.438	5.184	5.156	6.821	Previdenza e integrazioni salariali
<b>Produktion und öffentliche Bauvorhaben</b>	<b>852.463</b>	<b>929.530</b>	<b>661.715</b>	<b>803.286</b>	<b>Attività produttive e Opere pubbliche</b>
Wohnbau und Raumordnung	212.368	326.870	234.626	208.403	Edilizia abitativa e urbanistica
Landwirtschaft	138.165	115.780	111.297	88.342	Agricoltura
Fischerei und Hydrokultur	-	7	5	-	Pesca marittima e Acquicoltura
Tourismus	56.782	56.718	74.123	228.883	Turismo
Handel	98.158	84.093	85.225	92.012	Commercio
Industrie und Handwerk	273.324	288.655	106.093	142.218	Industria e Artigianato
Sonstige öffentliche Bauten	22.885	-	664	705	Altre opere pubbliche
Sonstige Wirtschaftsförderung	50.781	57.408	49.683	42.722	Altre in campo economico
<b>Mobilität</b>	<b>639.564</b>	<b>717.613</b>	<b>764.655</b>	<b>737.209</b>	<b>Mobilità</b>
Sonstiges Transportwesen	208.405	191.849	197.481	206.253	Altri trasporti
Bau und Instandhaltung von Straßen	431.158	525.764	567.173	530.956	Viabilità
<b>Infrastrukturnetze</b>	<b>1.747.493</b>	<b>1.667.260</b>	<b>1.596.213</b>	<b>2.142.989</b>	<b>Reti infrastrutturali</b>
Fernmeldewesen	81.830	85.962	104.839	101.992	Telecomunicazioni
Energiwirtschaft	1.665.663	1.581.298	1.491.374	2.040.998	Energia
<b>Effektive konsolidierte Ausgaben</b>	<b>7.770.894</b>	<b>8.170.751</b>	<b>8.152.787</b>	<b>8.747.820</b>	<b>Spese effettive consolidate</b>

Quelle: Ministerium für Wirtschaftsentwicklung, Auswertung des ASTAT

Fonte: Ministero dello Sviluppo Economico, elaborazione ASTAT

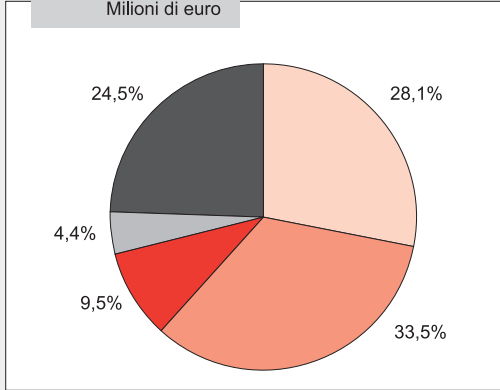
Graf. 20.f

### Konsolidierte Ausgaben der lokalen und regionalen Körperschaften sowie lokalen und regionalen Verwaltungen für die wichtigsten Aufgabenbereiche - 2021

Spese consolidate delle imprese pubbliche locali e regionali e delle amministrazioni locali e regionali per le principali categorie settoriali - 2021

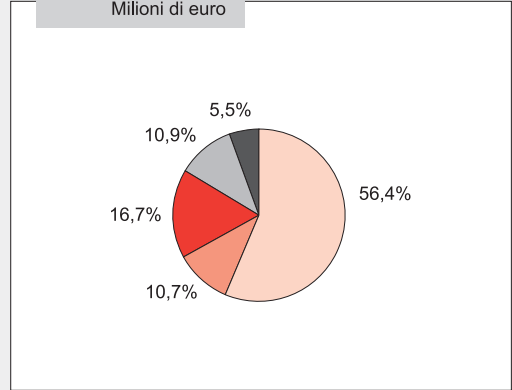
#### Gesundheitswesen und Soziale Fürsorge Sanità e politiche sociali

% **2.326** Millionen Euro  
Milioni di euro



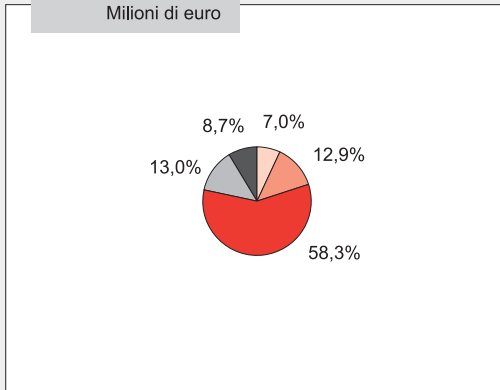
#### Wissen, Kultur und Forschung Conoscenza, cultura e ricerca

% **1.312** Millionen Euro  
Milioni di euro



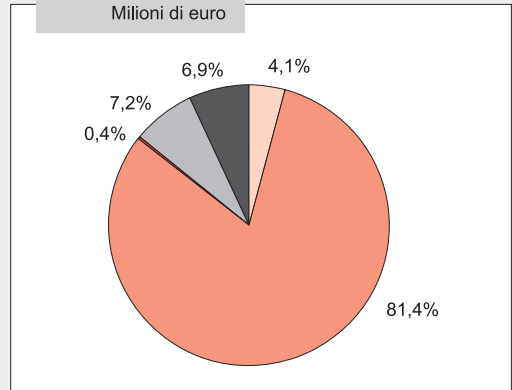
#### Produktion und öffentliche Bauvorhaben Attività produttive e opere pubbliche

% **803** Millionen Euro  
Milioni di euro



#### Infrastrukturnetze Reti infrastrutturali

% **2.143** Millionen Euro  
Milioni di euro



Personalausgaben  
Spese per il personale

Erwerb von Gütern und Diensten  
Acquisto di beni e servizi

Laufende und Kapital-  
beiträge an Private  
Trasferimenti correnti e  
in conto capitale a privati

Kauf oder Bau von beweglichen  
und unbeweglichen Gütern  
Acquisto o costruzione di  
beni mobili e immobili

Sonstige Ausgaben  
Altre spese



Tab. 20.10

**Konsolidierte Ausgaben der lokalen und regionalen Körperschaften sowie der lokalen und regionalen Verwaltungen nach Körperschaftstyp (Körperschaftsgruppe) und Art - 2021**  
Kassenmäßige Beträge in Tausend Euro

**Spese consolidate delle imprese pubbliche locali e regionali e delle amministrazioni locali e regionali per tipologia di soggetti (gruppi di enti) e categoria economica - 2021**  
Dati di cassa in migliaia di euro

ART	Autonome Provinz Bozen-Südtirol Provincia Autonoma di Bolzano-Alto Adige	Autonome Region Trentino-Südtirol Regione Autonoma Trentino-Alto Adige	Sanitätsbetriebe Aziende Sanitarie Locali	Gemeinden Comuni
Personalausgaben <i>davon Steuereinbehalt</i>	828.897 -	12.453 1.928	497.822 141.558	165.924 24.334
Erwerb von Gütern und Diensten	189.810	20.314	671.304	262.247
Laufende Zuweisungen <i>an Familien und soziale Organisationen</i> <i>an Unternehmen</i>	654.079 290.491 363.588	1.898 1.898 -	5.207 5.207 -	77.182 58.616 18.566
Zinsen und sonstige Finanzausgaben Berichtigungs- und Durchgangsposten der Einnahmen Sonstige laufende Ausgaben	900 2.088 83.820	825 - 1.140	63 341 112.890	8.806 6.805 42.583
<b>Laufende Ausgaben insgesamt</b>	<b>1.759.593</b>	<b>36.629</b>	<b>1.287.627</b>	<b>563.548</b>
Kauf oder Bau von unbeweglichen Gütern Kauf oder Bau von anderen Sachanlagen und immateriellem Anlagevermögen Kauf von finanziellen Vermögenswerten	92.331 129.311 181	115 290 -	- 48.170 -	400.064 53.172 -
Kapitalzuweisungen <i>an Familien und soziale Organisationen</i> <i>an Unternehmen</i>	261.688 155.389 106.299	1.251 1.251 -	- - -	20.799 18.631 2.168
Erwerb von Beteiligungen und Kapitaleinlagen Gewährung von Krediten, usw. Sonstige Investitionsausgaben	223.446 48.417 -	- - -	- - -	17.365 7.000 11.902
<b>Investitionsausgaben insgesamt</b>	<b>755.375</b>	<b>1.656</b>	<b>48.170</b>	<b>510.302</b>
<b>Ausgaben insgesamt</b>	<b>2.514.968</b>	<b>38.285</b>	<b>1.335.797</b>	<b>1.073.849</b>
Tilgung von Anleihen	17.697	-	-	72.676

Quelle: Ministerium für Wirtschaftsentwicklung, Auswertung des ASTAT

Tab. 20.10 - Fortsetzung / Segue

**Konsolidierte Ausgaben der lokalen und regionalen Körperschaften sowie der lokalen und regionalen Verwaltungen nach Körperschaftstyp (Körperschaftsgruppe) und Art - 2021**  
 Kassenmäßige Beträge in Tausend Euro

**Spese consolidate delle imprese pubbliche locali e regionali e delle amministrazioni locali e regionali per tipologia di soggetti (gruppi di enti) e categoria economica - 2021**  
 Dati di cassa in migliaia di euro

Bezirksgemeinschaften Comunità comprensoriali	Lokale und regionale Körperschaften Enti pubblici locali e regionali	Andere lokale und regionale Verwaltungen Altre amministrazioni locali e regionali	Insgesamt Totale	CLASSIFICAZIONE ECONOMICA
66.713 9.785	300.411 -	79.539 5.965	1.951.759 183.570	Spese di personale <i>di cui ritenute IRPEF</i>
73.939	2.017.690	125.147	3.360.451	Acquisto di Beni e Servizi
74.185 72.737 1.448	271 21 250	7.697 3.165 4.531	820.518 432.135 388.383	Trasferimenti in conto corrente <i>a famiglie e istituzioni sociali</i> <i>a imprese private</i>
76 -	5.813 -	17 1.607	16.500 10.842	Interessi e altri oneri finanziari Poste correttive e compensative delle entrate
4.557	116.913	453.391	815.294	Somme di parte corrente non attribuibili
<b>219.470</b>	<b>2.441.099</b>	<b>667.397</b>	<b>6.975.363</b>	<b>Totale spese correnti</b>
10.081	54.417	806	557.813	Acquisto e realizzazione di beni e opere immobiliari
8.064 -	222.739 14.426	18.337 279	480.084 14.886	Acquisto e realizzazione di altre immobilizzazioni materiali e immateriali Acquisizione di attività finanziarie
2.597 2.597 -	7.030 6.880 150	1.763 1.629 134	295.129 186.377 108.751	Trasferimenti in conto capitale <i>a famiglie e istituzioni sociali</i> <i>a imprese private</i>
- -	1.796 73.048	51 38.990	242.657 167.456	Acquisto di partecipazioni e conferimenti di capitale Concessioni di crediti, etc.
2.123	391	17	14.432	Somme in conto capitale non attribuibili
<b>22.865</b>	<b>373.846</b>	<b>60.243</b>	<b>1.772.457</b>	<b>Totale spese in conto capitale</b>
<b>242.335</b>	<b>2.814.945</b>	<b>727.641</b>	<b>8.747.820</b>	<b>Totale spesa</b>
-	33.438	2.859	126.670	Rimborso di prestiti

Fonte: Ministero dello Sviluppo Economico, elaborazione ASTAT



Tab. 20.11

**Nicht konsolidierte Ausgaben der Autonomen Provinz Bozen-Südtirol nach Aufgabenbereich und Art - 2021**  
Kassenmäßige Ausgaben in Tausend Euro

**Spese non consolidate della Provincia Autonoma di Bolzano-Alto Adige secondo la classificazione settoriale e la categoria economica - 2021**

Dati di cassa in migliaia di euro

ART	Allgemeine Verwaltung	Allgemeine Dienste	Wissen, Kultur und Forschung	Wasser-versorgung	Umwelt und Raumordnung	Gesundheitswesen
	Amministrazione generale	Servizi generali	Conoscenza cultura e ricerca	Ciclo integrato dell'acqua	Ambiente e gestione del territorio	Assistenza sociale e sanità
Personalausgaben	119.487	9.109	838.279	3.205	33.756	5.327
<i>davon Sozialbeiträge und Steuereinbehalte</i>	<i>30.890</i>	<i>1.988</i>	<i>192.461</i>	<i>677</i>	<i>7.289</i>	<i>1.125</i>
Erwerb von Gütern und Diensten	101.712	27.418	47.671	222	5.199	7
<i>davon Dienstleistungsverträge</i>	<i>3.912</i>		<i>33.208</i>	-	-	-
Laufende Zuweisungen	40.632	647.713	246.018	11	12.246	1.369.723
<i>an Familien und soziale Organisationen</i>	<i>4.702</i>	-	<i>104.275</i>	-	<i>3.502</i>	<i>824</i>
<i>an private Unternehmen</i>	<i>13.662</i>	-	<i>41.146</i>	-	<i>309</i>	-
<i>an öffentliche Körperschaften</i>	<i>22.267</i>	<i>647.713</i>	<i>100.596</i>	<i>11</i>	<i>8.435</i>	<i>1.368.899</i>
Zinsen und sonstige Finanzausgaben	96	803	-	-	-	-
Berichtigungs- und Durchgangsposten der Einnahmen	1.922	-	-	-	-	166
Sonstige laufende Ausgaben	19.755	105	56.420	211	2.328	312
<b>Laufende Ausgaben insgesamt</b>	<b>283.603</b>	<b>685.148</b>	<b>1.188.388</b>	<b>3.649</b>	<b>53.530</b>	<b>1.375.535</b>
Kauf oder Bau von unbeweglichen Gütern	45.254	-	14	15	1.914	-
Kauf oder Bau von anderen Sachanlagen und immateriellem Anlagevermögen	13.393	-	4.718	639	1.978	-
Ankauf von finanziellen Vermögenswerten	-	-	-	-	-	-
Kapitalzuweisungen	50.116	304.744	92.751	17.660	54.438	46.261
<i>an Familien und soziale Organisationen</i>	<i>30.970</i>	-	<i>21.491</i>	-	<i>4.849</i>	-
<i>an private Unternehmen</i>	<i>773</i>	-	<i>29.843</i>	<i>4.183</i>	<i>9.223</i>	<i>375</i>
<i>an öffentliche Körperschaften</i>	<i>18.374</i>	<i>304.744</i>	<i>41.417</i>	<i>13.477</i>	<i>40.366</i>	<i>45.887</i>
Erwerb von Beteiligungen und Kapitaleinlagen	223.446	-	-	-	-	-
Gewährung von Krediten, usw.	-	3.067	-	-	-	-
Sonstige Investitionsausgaben	-	-	-	-	-	-
<b>Investitionsausgaben insgesamt</b>	<b>332.209</b>	<b>307.810</b>	<b>97.483</b>	<b>18.314</b>	<b>58.330</b>	<b>46.261</b>
<b>Ausgaben insgesamt</b>	<b>615.813</b>	<b>992.959</b>	<b>1.285.871</b>	<b>21.963</b>	<b>111.861</b>	<b>1.421.797</b>
Tilgung von Anleihen	-	17.697	-	-	-	-

Quelle: Ministerium für Wirtschaftsentwicklung, Auswertung des ASTAT



Tab. 20.11 - Fortsetzung / Segue

**Nicht konsolidierte Ausgaben der Autonomen Provinz Bozen-Südtirol nach Aufgabenbereich und Art - 2021**  
 Kassenmäßige Ausgaben in Tausend Euro

**Spese non consolidate della Provincia Autonoma di Bolzano-Alto Adige secondo la classificazione settoriale e la categoria economica - 2021**

Dati di cassa in migliaia di euro

Soziale Fürsorge	Produktion und öffentliche Bauvorhaben	Mobilität	Infrastrukturnetze	Insgesamt	% Veränderung gegenüber dem Vorjahr	CATEGORIA ECONOMICA
Politische sociali	Attività produttive e opere pubbliche	Mobilità	Reti infrastrutturali	Totale	Variazione % rispetto all'anno precedente	
13.058	15.507	39.315	1.137	1.078.180	+3,7	Spese di personale
2.806	3.279	8.527	241	249.283	+4,9	<i>di cui Oneri sociali &amp; Ritenute IRPEF</i>
4.451	8.458	138.766	4.081	337.986	+3,4	Acquisto di Beni e Servizi
1	3.988	107.068		148.176	+10,6	<i>di cui Contratti di servizio pubblico con IPN e/o IPL</i>
681.961	384.547	67.734	1.833	3.452.418	+24,7	Trasferimenti in conto corrente
75.412	98.965	2.810	1	290.491	+11,0	<i>a famiglie e istituzioni sociali</i>
3.167	241.075	64.228	-	363.588	+90,1	<i>a imprese private</i>
603.382	44.508	696	1.832	2.798.339	+20,9	<i>a enti pubblici</i>
-	-	-	-	900	-1,3	Interessi e altri oneri finanziari
-	-	-	-	2.088	+32,1	Poste correttive e compensative delle entrate
874	1.051	2.656	108	83.820	-2,0	Somme di parte corrente non attribuibili
<b>700.344</b>	<b>409.563</b>	<b>248.471</b>	<b>7.158</b>	<b>4.955.391</b>	<b>+17,3</b>	<b>Totale spese correnti</b>
3.908	1.332	36.395	3.497	92.331	+2,1	Acquisto e realizzazione di beni e opere immobiliari
7	7	108.571	-	129.311	-6,8	Acquisto e realizzazione di altre immobilizzazioni materiali e immateriali
-	181	-	-	181	+66,7	Acquisizione di attività finanziarie
28.773	159.383	57.463	11.296	822.886	+4,7	Trasferimenti in conto capitale
14.963	79.339	1.379	2.399	155.389	-13,0	<i>a famiglie e istituzioni sociali</i>
191	23.437	33.971	4.302	106.299	-17,0	<i>a imprese private</i>
13.619	56.606	22.112	4.596	561.198	+17,1	<i>a enti pubblici</i>
-	-	-	-	223.446	+2.088,9	Acquisto di partecipazioni e conferimenti di capitale
-	45.350	-	-	48.417	-14,9	Concessioni di crediti, etc.
-	-	-	-	-	-	Somme in conto capitale non attribuibili
<b>32.688</b>	<b>206.254</b>	<b>202.429</b>	<b>14.793</b>	<b>1.316.572</b>	<b>+21,6</b>	<b>Totale spese in conto capitale</b>
<b>733.032</b>	<b>615.817</b>	<b>450.901</b>	<b>21.952</b>	<b>6.271.964</b>	<b>+18,2</b>	<b>Totale spesa</b>
-	-	-	-	17.697	-26,5	Rimborso di prestiti

Fonte: Ministero dello Sviluppo Economico, elaborazione ASTAT



Tab. 20.12

**Beitragsleistungen der Autonomen Provinz Bozen-Südtirol - 2018-2021**  
Kassenmäßige Beträge in Tausend Euro

**Trasferimenti della Provincia Autonoma di Bolzano-Alto Adige - 2018-2021**  
Dati di cassa in migliaia di euro

BEITRAGSLEISTUNGEN	2018	2019	2020	2021	TRASFERIMENTI
<b>Laufende Zuweisungen</b>	<b>2.949.409</b>	<b>2.908.974</b>	<b>2.768.395</b>	<b>3.452.418</b>	<b>Trasferimenti in conto corrente</b>
an Familien und soziale Organisationen	394.966	172.131	261.641	290.491	a famiglie e istituzioni sociali
an Unternehmen	101.829	400.401	191.273	363.588	a imprese private
an öffentliche Körperschaften	2.452.614	2.336.442	2.315.481	2.798.339	a enti pubblici
davon					di cui
an den Staat	436.702	396.533	4.183	320.253	a Stato
an andere Körperschaften des Staates	5.954	5.945	26.646	6.745	ad altri enti dell'amministr. centrale
an Regionen und autonome Provinzen	1.662	161	212	1.070	a Regioni e Province Autonome
an Provinzen und Großstädten	3	-	-	4	a Province e Città metropolitane
an Gemeinden	253.347	285.551	293.220	378.044	a Comuni
an die lokalen Sanitätseinheiten, Krankenhäuser und Institute für Krankenhaus- und Kuraufenthalte mit Forschungszwecken	1.310.853	1.251.145	1.270.239	1.369.136	a A.S.L., Aziende ospedaliere e IRCCS
an Konsortien und andere Gesellschaften	289	485	167	285	a Consorzi e Forme associative
an Unternehmen, Einrichtungen, Gesellschaften und lokal beteiligten Stiftungen	18.244	25.013	8.180	5.092	a Aziende, Istituzioni, Società e fondazioni partecipate a livello locale
an Bergkonsortien und andere Zusammenschlüsse von anderen lokalen Körperschaften	122.250	126.751	154.724	173.681	a Comunità Montane e altre Unioni di enti locali
an beteiligte Körperschaften	148.925	45.824	78.037	45.333	a enti dipendenti
an andere lokal beteiligte Körperschaften	154.384	199.034	479.874	498.696	ad altri enti dell'amministr. locale
Durchschnittlicher Beitrag je Einwohner/in (a)	1,1	0,6	0,8	0,8	Trasferimento medio per abitante (a)
<b>Kapitalzuweisungen</b>	<b>983.713</b>	<b>805.700</b>	<b>785.977</b>	<b>822.886</b>	<b>Trasferimenti in conto capitale</b>
an Familien und soziale Organisationen	168.892	147.862	178.519	155.389	a famiglie e istituzioni sociali
an Unternehmen	188.288	124.608	128.051	106.299	a imprese private
an staatliche Unternehmen	-	-	-	-	a imprese pubbliche nazionali
an öffentliche Körperschaften	626.533	533.230	479.408	561.198	a enti pubblici
davon					di cui
an den Staat	-	156	104	-	a Stato
an andere Körperschaften des Staates	-	20.000	40.000	20.000	ad altri enti dell'amministr. centrale
an Regionen und autonome Provinzen	40.921	196	-	-	a Regioni e Province Autonome
an Provinzen und Großstädten	344	-	318	147	a Province e Città metropolitane
an Gemeinden	350.729	288.481	283.872	226.860	a Comuni
an die lokalen Sanitätseinheiten, Krankenhäuser und Institute für Krankenhaus- und Kuraufenthalte mit Forschungszwecken	37.322	37.640	13.465	45.755	a A.S.L., Aziende ospedaliere e IRCCS
an Konsortien und andere Gesellschaften	193	420	70	121	a Consorzi e Forme associative
an Unternehmen, Einrichtungen, Gesellschaften und lokal beteiligten Stiftungen	28.979	31.987	28.979	37.193	a Aziende, Istituzioni, Società e fondazioni partecipate a livello locale
an Bergkonsortien und andere Zusammenschlüsse von anderen lokalen Körperschaften	23.701	14.914	14.862	13.632	a Comunità Montane e altre Unioni di enti locali
an beteiligte Körperschaften	28.679	45.067	18.106	38.030	a enti dipendenti
an andere lokal beteiligte Körperschaften	115.665	94.369	79.633	179.460	ad altri enti dell'amministr. locale
Durchschnittlicher Beitrag je Unternehmen (b)	6,5	11,9	7,0	10,1	Trasferimento medio per impresa (b)
<b>Beitragsleistungen insgesamt</b>	<b>3.933.122</b>	<b>3.714.673</b>	<b>3.554.372</b>	<b>3.275.303</b>	<b>Totale trasferimenti</b>

(a) Bevölkerung - Jahresdurchschnitt  
Popolazione media annua

(b) Unternehmen laut Statistischem Archiv der aktiven Unternehmen ASIA (es werden die aktiven Unternehmen am 1. Jänner des jeweiligen Bezugsjahres berücksichtigt)  
Imprese secondo l'Archivio statistico delle imprese attive ASIA (si considerano le imprese attive al 1° gennaio dell'anno di riferimento)

Quelle: Ministerium für Wirtschaftsentwicklung, Auswertung des ASTAT

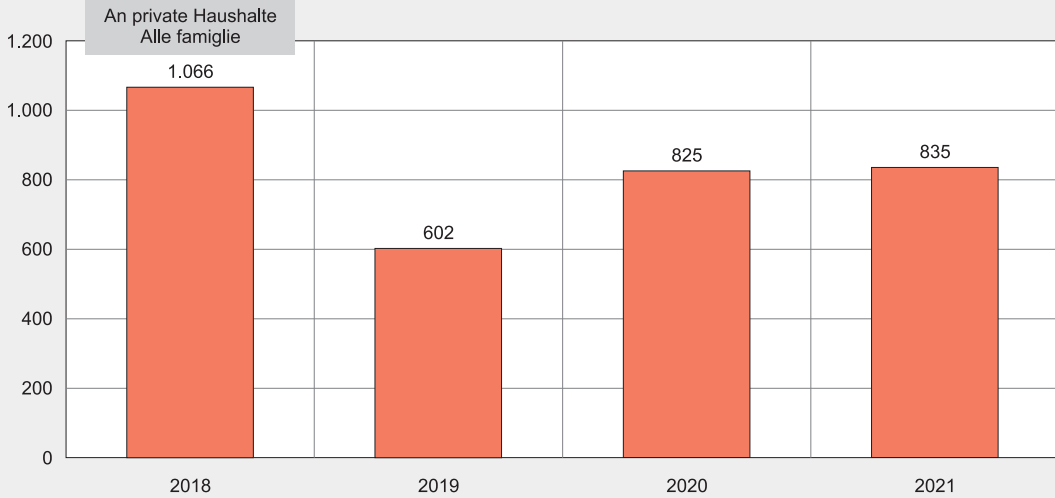
Fonte: Ministero dello Sviluppo Economico, elaborazione ASTAT

Graf. 20.g

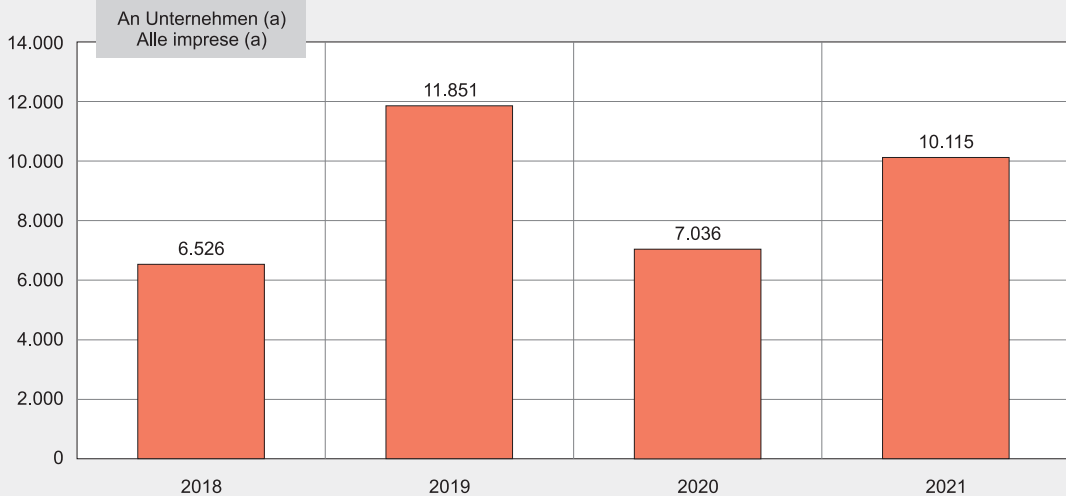
**Beitragsleistungen der Autonomen Provinz Bozen-Südtirol - 2018-2021**  
Kassenmäßige Beträge in Tausend Euro

**Trasferimenti della Provincia Autonoma di Bolzano-Alto Adige - 2018-2021**  
Dati di cassa in migliaia di euro

**Durchschnittlicher Beitrag je Einwohner/in in Euro**  
**Trasferimento medio per abitante in euro**



**Durchschnittlicher Beitrag je Unternehmen in Euro**  
**Trasferimento medio per impresa in euro**



(a) Unternehmen laut Statistischem Archiv der aktiven Unternehmen ASIA (es werden die aktiven Unternehmen am 1. Jänner des jeweiligen Bezugsjahres berücksichtigt)  
Imprese secondo l'Archivio statistico delle imprese attive ASIA (si considerano le imprese attive al 1° gennaio dell'anno di riferimento)



Tab. 20.13

**Rechnungsabschlüsse der Gemeinden nach funktionaler Gliederung - 2019-2022**  
Kassenmäßige Beträge in jeweiligen Preisen (Tausend Euro)

**Dati generali del rendiconto dei Comuni secondo la classificazione funzionale - 2019-2022**  
Dati di cassa a prezzi correnti (migliaia di euro)

BILANZPOSTEN	2019	2020	2021	2022	VOCI DI BILANCIO
<b>Einnahmen / Entrate</b>					
Eigene Abgaben	286.206	219.058	253.742	290.974	Imposte, tributi propri e tasse
Laufende Zuweisungen	306.259	319.316	403.206	263.869	Trasferimenti correnti
Erwerbseinkünfte (a)	340.174	293.286	319.927	362.912	Proventi (a)
Kapitaleinnahmen	460.157	482.784	416.821	387.408	Entrate in conto capitale
Aufnahmen von Darlehen und Vorschüssen	43.236	18.916	16.949	21.043	Accensioni di mutui e anticipazioni
Durchgangsposten	170.214	223.057	193.074	163.105	Partite di giro
<b>Einnahmen insgesamt</b>	<b>1.606.246</b>	<b>1.556.417</b>	<b>1.603.719</b>	<b>1.489.311</b>	<b>Totale entrate</b>
<b>Ausgaben / Spese</b>					
<b>Laufende Ausgaben</b>					<b>Spese correnti</b>
Allgemeine Verwaltung	207.556	212.902	221.334	230.018	Amministrazione generale
Rechtswesen	881	498	357	592	Giustizia
Öffentliche Sicherheit	25.789	26.950	28.850	29.089	Difesa e sicurezza pubblica
Bildungswesen u. kulturelle Angelegenheiten	138.614	130.787	135.739	159.252	Istruzione e cultura
Wohnungswesen	3.661	3.453	3.410	3.880	Edilizia
Soziale Fürsorge und Gesundheitswesen	114.640	100.613	106.641	102.891	Assistenza sociale e sanità
Verkehrswesen und Straßen	63.333	59.919	71.688	67.997	Trasporti e viabilità
Wirtschaftsförderung	97.165	83.350	79.968	104.818	Interventi in campo economico
Müll- und Abwasserversorgung	73.778	73.510	76.902	78.342	Smaltimento rifiuti, acque di scarico
Umweltschutz	12.731	12.606	14.767	14.127	Tutela dell'ambiente
Unteilbare Lasten	460	304	260	224	Spese non attribuibili
<b>Insgesamt</b>	<b>738.608</b>	<b>704.892</b>	<b>739.916</b>	<b>791.230</b>	<b>Totale</b>
<b>Ausgaben der Kapitalrechnung</b>					<b>Spese in conto capitale</b>
Allgemeine Verwaltung	43.779	55.646	46.977	47.355	Amministrazione generale
Rechtswesen	104	15	111	225	Giustizia
Öffentliche Sicherheit	35.913	33.290	37.765	32.898	Difesa e sicurezza pubblica
Bildungswesen und kulturelle Angelegenheiten	172.856	148.206	135.927	141.314	Istruzione e cultura
Wohnungswesen	37.796	40.923	40.945	24.976	Edilizia
Soziale Fürsorge und Gesundheitswesen	19.256	19.136	33.272	28.406	Assistenza sociale e sanità
Verkehrswesen und Straßen	145.301	136.885	125.282	131.774	Trasporti e viabilità
Wirtschaftsförderung	33.643	27.564	27.907	27.885	Interventi in campo economico
Müll- und Abwasserversorgung	47.973	41.995	40.741	48.798	Smaltimento rifiuti, acque di scarico
Umweltschutz	10.630	10.193	8.134	12.612	Tutela dell'ambiente
Unteilbare Lasten	1	1	1	1	Spese non attribuibili
<b>Insgesamt</b>	<b>547.252</b>	<b>513.854</b>	<b>497.062</b>	<b>496.244</b>	<b>Totale</b>
<b>Schuldentilgung</b>	<b>102.931</b>	<b>76.246</b>	<b>75.013</b>	<b>67.963</b>	<b>Rimborso di mutui e prestiti</b>
<b>Durchgangsposten</b>	<b>180.415</b>	<b>225.787</b>	<b>179.876</b>	<b>182.497</b>	<b>Partite di giro</b>
<b>Ausgaben insgesamt</b>	<b>1.569.206</b>	<b>1.520.781</b>	<b>1.491.867</b>	<b>1.537.934</b>	<b>Totale spese</b>

(a) Verkauf von Gütern und Dienstleistungen, Aktivzinsen und Vermögenserträge aus Sachkapital  
Vendita di beni e servizi, interessi attivi e rendite patrimoniali

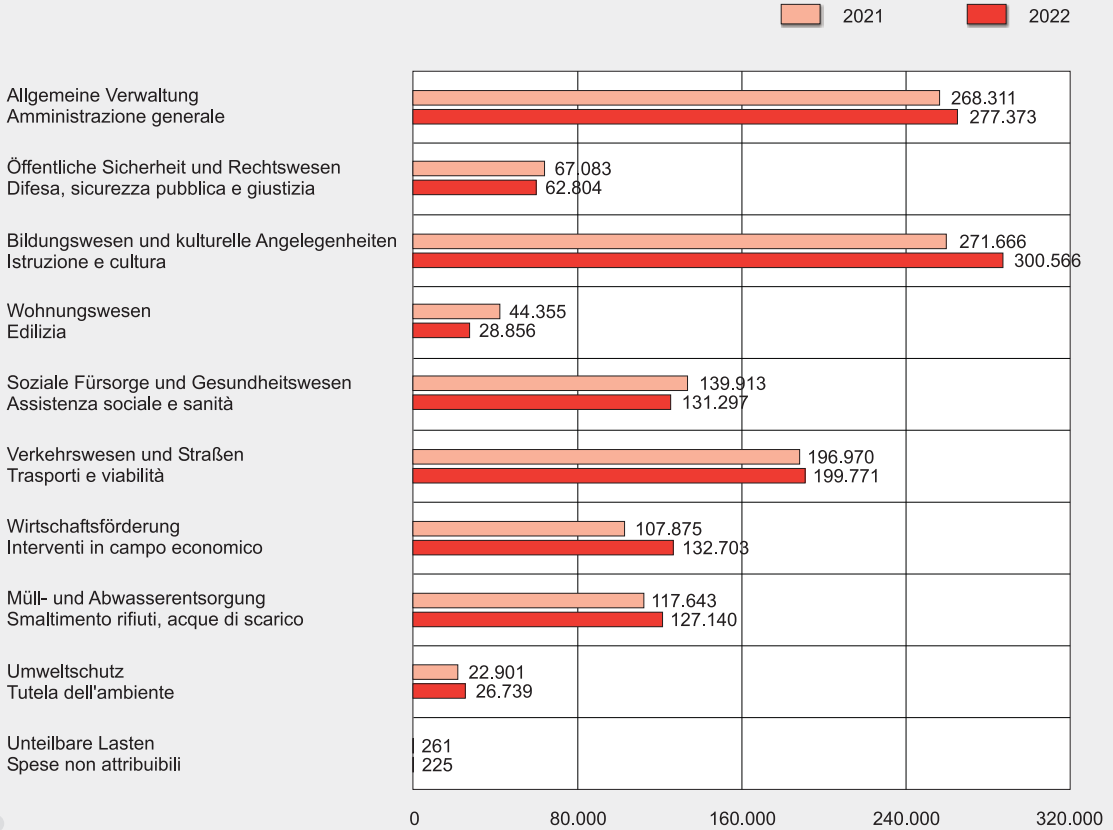
Quelle: ASTAT

Fonte: ASTAT

Graf. 20.h

**Laufende und Kapitalausgaben der Gemeinden nach funktionaler Gliederung - 2021 und 2022**  
Kassenmäßige Beträge (in Tausend Euro)

**Spese correnti e in conto capitale dei Comuni secondo la classificazione funzionale - 2021 e 2022**  
Dati di cassa (in migliaia di euro)





Tab. 20.14

**Einnahmen und Ausgaben der einzelnen Gemeinden - 2022**  
Kassenmäßige Beträge in jeweiligen Preisen (Tausend Euro)

**Entrate e spese dei singoli Comuni - 2022**  
Dati di cassa a prezzi correnti (migliaia di euro)

GEMEINDE	Eigene Abgaben	Laufende Zuweisungen	Erwerbseinkünfte (a)	Kapitaleinnahmen und sonstige Einnahmen (b)	Durchgangsposten	Insgesamt	% Veränderung Variazione %
	Imposte, tributi propri e tasse	Trasferimenti correnti	Proventi (a)	Entrate in conto capitale e altre entrate (b)	Partite di giro	Totale	
Einnahmen / Entrate							
001 Aldein	425	617	1.375	2.529	927	5.873	12,4
002 Andrian	529	802	699	503	327	2.861	-15,2
003 Altrei	143	51	552	1.105	295	2.146	-47,4
004 Eppan a. d. W.	6.734	6.750	7.686	7.793	3.443	32.405	0,5
005 Haffling	1.442	557	1.010	1.348	414	4.773	27,5
006 Abtei	5.879	1.550	3.397	2.297	1.378	14.501	-16,9
007 Barbian	983	1.228	759	2.377	550	5.897	21,3
008 Bozen	51.159	21.196	40.320	57.813	23.636	194.124	-43,0
009 Prags	469	771	1.109	449	326	3.123	1,6
010 Brenner	1.436	1.183	1.188	890	608	5.305	-5,6
011 Brixen	10.884	12.663	7.266	16.983	10.564	58.360	-12,1
012 Branzoll	691	1.406	1.129	1.027	536	4.789	-0,7
013 Bruneck	9.554	8.339	10.970	12.363	3.587	44.813	-2,8
014 Kuens	91	492	154	276	139	1.151	-9,7
015 Kaltern a. d. W.	3.901	3.209	5.456	9.344	3.180	25.091	10,3
016 Freienfeld	896	926	1.705	2.608	668	6.805	14,6
017 Sand in Taufers	3.485	2.717	10.598	6.565	2.033	25.398	10,3
018 Kastelbell-Tschars	801	1.125	1.122	3.611	845	7.504	24,9
019 Kastelruth	9.739	2.893	3.484	5.478	2.416	24.010	-7,4
020 Tschermes	718	1.291	659	1.004	363	4.035	17,3
021 Kiens	1.858	1.443	1.237	2.753	846	8.137	20,5
022 Klausen	1.948	3.782	3.316	5.253	1.586	15.885	18,5
023 Karneid	1.058	3.133	4.687	4.278	1.376	14.531	32,2
024 Kurtatsch a. d. W.	690	1.224	1.117	1.834	523	5.388	11,4
025 Kurtinig a. d. W.	176	570	358	1.028	202	2.334	11,1
026 Corvara	4.866	691	2.746	2.816	950	12.070	17,0
027 Graun im Vinschgau	1.818	1.929	4.710	1.714	1.091	11.262	-16,9
028 Toblach	2.729	1.459	3.417	3.197	1.462	12.264	1,8
029 Neumarkt	2.067	2.880	3.637	3.592	1.702	13.878	-14,9
030 Pfalzen	1.263	1.397	1.234	1.776	779	6.451	-35,3
031 Völs am Schlern	2.314	2.304	2.735	3.448	935	11.736	7,5
032 Franzensfeste	391	914	1.047	2.205	420	4.977	-5,5
033 Villnöß	1.006	1.558	923	2.282	798	6.566	-4,7
034 Gais	1.122	1.812	1.310	2.923	806	7.973	7,9
035 Gargazon	591	776	1.116	237	364	3.084	-18,6
036 Glurns	509	1.008	1.258	1.661	540	4.976	6,4
037 Latsch	2.333	3.242	4.716	2.892	1.757	14.939	7,2
038 Algund	3.511	1.828	5.510	3.687	1.533	16.068	10,3
039 Lajen	1.223	1.874	1.406	2.641	819	7.963	-2,2
040 Leifers	5.528	17.470	5.331	6.761	3.732	38.822	68,7
041 Lana	6.630	2.182	5.602	5.877	2.922	23.213	-29,7
042 Laas	1.102	2.806	1.822	3.868	909	10.507	18,7
043 Laurein	59	797	209	303	133	1.501	1,5
044 Lüsen	534	1.178	3.366	1.295	826	7.198	16,0
045 Margreid a. d. W.	307	913	722	619	499	3.060	7,3
046 Mals	3.145	2.581	11.105	7.024	2.634	26.490	28,3
047 Enneberg	3.073	1.560	1.523	4.673	1.083	11.912	24,5
048 Marling	1.874	1.893	1.686	1.211	704	7.368	-8,7
049 Martell	532	1.246	3.104	7.702	1.116	13.699	98,9
050 Mölten	403	1.178	807	511	550	3.448	-18,2
051 Meran	20.422	21.835	18.127	10.959	10.587	81.931	-3,0
052 Welsberg-Taisten	1.656	1.636	2.214	1.268	817	7.590	-25,5
053 Montan a. d. W.	492	1.365	1.026	1.123	534	4.540	15,9
054 Moos in Passeier	521	764	7.715	4.573	1.155	14.727	30,8
055 Nals	681	841	1.039	1.717	625	4.904	-19,5
056 Naturns	3.215	3.557	4.346	5.721	1.694	18.534	14,4
057 Natz-Schabs	1.777	1.936	1.349	1.583	786	7.430	0,4
058 Welschnofen	2.434	767	3.460	2.401	1.058	10.121	4,1
059 Deutschnofen	2.779	1.609	3.735	3.832	1.226	13.180	-1,0
060 Auer	1.912	2.000	1.820	1.702	776	8.210	8,0

Tab. 20.14 - Fortsetzung / Segue

**Einnahmen und Ausgaben der einzelnen Gemeinden - 2022**  
 Kassenmäßige Beträge in jeweiligen Preisen (Tausend Euro)

**Entrate e spese dei singoli Comuni - 2022**  
 Dati di cassa a prezzi correnti (migliaia di euro)

Laufende Ausgaben Spese correnti	Ausgaben der Kapitalrechnung Spese in conto capitale	Schulden-tilgung Rimborso di mutui e prestiti	Durchgangs-posten Partite di giro	Insgesamt Totale	% Veränderung Variazione %		COMUNE
					2022	2021	
Ausgaben / Spese							
2.550	2.258	287	804	5.899	25,5		Aldino
1.347	1.231	17	321	2.916	0,7		Andriano
814	1.250	28	311	2.403	-27,1		Anterivo
19.869	5.925	3.666	3.533	32.994	2,4		Appiano s. s. d. v.
1.975	1.566	111	485	4.137	41,3		Avelengo
9.167	3.053	791	1.575	14.586	-10,9		Badia
2.338	1.964	67	695	5.065	10,8		Barbiano
169.404	53.415	934	37.701	261.455	5,0		Bolzano
1.648	836	4	332	2.821	3,8		Braies
2.867	1.337	321	630	5.155	2,3		Brennero
27.893	23.330	4.112	10.832	66.168	9,3		Bressanone
2.929	711	576	542	4.758	0,1		Bronzolo
24.064	17.332	3.599	3.680	48.676	4,0		Brunico
562	550	59	148	1.319	8,0		Caines
10.819	14.518	1.808	3.318	30.463	30,5		Caldaro s. s. d. v.
3.039	2.489	586	760	6.873	0,5		Campo di Trens
10.226	8.256	1.618	2.045	22.146	-3,3		Campo Tures
2.828	2.832	154	846	6.660	9,5		Castelbello-Ciardes
12.477	5.680	1.153	2.233	21.543	-14,2		Castelrotto
1.801	1.259	147	380	3.586	1,8		Cermes
3.486	2.955	127	908	7.476	-0,4		Chienes
7.296	5.420	1.341	1.610	15.666	14,5		Chiusa
5.356	4.943	461	1.427	12.187	-4,8		Cornedo all'Isarco
2.510	1.478	446	521	4.955	-20,1		Cortaccia s. s. d. v.
864	767	295	247	2.173	-1,2		Cortina s. s. d. v.
5.926	2.271	328	988	9.514	8,6		Corvara in Badia
5.086	4.559	758	1.151	11.554	5,3		Curon Venosta
6.412	5.023	246	1.482	13.163	21,8		Dobbiaco
7.257	5.351	952	1.709	15.269	-10,5		Egna
2.866	3.368	234	787	7.254	-27,3		Falzes
5.333	3.017	551	1.039	9.940	-13,8		Fié allo Sciliar
1.532	1.761	12	462	3.767	-13,5		Fortezza
2.798	3.394	226	797	7.216	24,2		Funes
3.748	2.824	598	860	8.030	8,9		Gais
2.052	755	106	463	3.376	10,9		Gargazzone
1.774	2.165	442	593	4.974	-0,9		Glorenza
7.950	4.844	872	1.832	15.497	12,2		Laces
8.249	5.447	910	1.551	16.156	1,5		Lagundo
3.524	3.587	410	857	8.378	-2,1		Laion
17.583	11.605	400	3.771	33.360	34,0		Laives
14.889	5.575	2.953	2.920	26.336	-26,2		Lana
3.888	2.652	73	1.262	7.874	-18,4		Lasa
783	158	-	137	1.079	-26,1		Lauregno
2.590	2.782	339	524	6.235	-2,7		Luson
1.626	2.102	342	515	4.585	57,2		Magré s. s. d. v.
10.921	10.076	839	2.680	24.516	23,7		Malles Venosta
5.488	3.065	405	1.129	10.087	-0,3		Marebbe
3.907	1.685	405	809	6.806	-12,7		Marlengo
2.216	4.895	633	1.128	8.872	25,9		Martello
1.763	2.159	289	549	4.761	-14,0		Meltina
46.663	27.710	1.311	11.084	86.767	8,9		Merano
4.285	1.440	1.368	824	7.917	-13,4		Monguelfo-Tesido
1.989	1.917	222	556	4.685	15,9		Montagna s. s. d. v.
6.063	5.754	311	1.235	13.363	27,7		Moso in Passiria
2.267	2.527	140	677	5.611	-8,1		Nalles
8.503	5.214	1.156	1.861	16.734	10,0		Naturno
4.011	2.627	287	782	7.707	6,1		Naz-Sciaves
4.623	3.587	608	1.048	9.866	2,3		Nova Levante
5.815	5.012	757	1.174	12.758	-8,2		Nova Ponente
4.435	1.215	877	857	7.384	-0,3		Ora



Tab. 20.14 - Fortsetzung / Segue

**Einnahmen und Ausgaben der einzelnen Gemeinden - 2022**  
Kassenmäßige Beträge in jeweiligen Preisen (Tausend Euro)

**Entrate e spese dei singoli Comuni - 2022**  
Dati di cassa a prezzi correnti (migliaia di euro)

GEMEINDE	Eigene Abgaben	Laufende Zuweisungen	Erwerbseinkünfte (a)	Kapitaleinnahmen und sonstige Einnahmen (b)	Durchgangsposten	Insgesamt	% Veränderung Variazione %	
	Imposte, tributi propri e tasse	Trasferimenti correnti	Proventi (a)	Entrate in conto capitale e altre entrate (b)	Partite di giro	Totale		
<b>Einnahmen / Entrate</b>								
061	St. Ulrich	4.987	2.248	3.050	1.946	1.587	13.818	-2,5
062	Partschins	1.717	1.686	4.460	3.648	1.229	12.740	-4,8
063	Percha	631	1.090	1.179	1.073	499	4.473	-1,8
064	Plaus	334	633	380	404	208	1.959	-36,6
065	Waidbruck	116	484	140	418	84	1.241	19,7
066	Burgstall	862	933	850	414	406	3.465	-29,3
067	Prad am Stilfser Joch	1.410	2.340	1.525	3.093	864	9.232	2,9
068	Prettau	140	644	748	2.247	503	4.282	59,8
069	Proveis	60	464	127	722	191	1.564	-6,0
070	Ratschings	2.741	1.438	1.851	2.478	1.093	9.602	-13,8
071	Rasen-Antholz	1.980	1.451	1.510	4.322	930	10.194	27,1
072	Ritten	5.058	4.125	2.989	5.238	2.260	19.670	-6,7
073	Riffian	451	1.059	650	899	400	3.458	-40,7
074	Mühlbach	3.121	2.175	3.465	5.244	821	14.826	-4,8
075	Rodeneck	410	1.154	854	861	442	3.720	-16,1
076	Salurn a. d. W.	1.236	2.182	1.798	4.703	876	10.795	70,9
077	Innichen	3.245	1.492	3.598	2.529	1.384	12.248	1,7
079	Jenesien	876	1.897	994	2.213	700	6.681	6,8
080	St. Leonhard in Pass.	1.418	1.174	8.199	1.930	1.362	14.083	-22,2
081	St. Lorenzen	1.915	1.821	1.882	6.003	1.294	12.915	8,0
082	St. Martin in Thurn	943	1.141	973	1.788	636	5.482	-6,4
083	St. Martin in Pass.	1.669	1.161	6.387	2.630	1.379	13.226	6,3
084	St. Pankraz	370	1.348	352	1.022	428	3.520	-17,8
085	St. Christina in Gr.	2.644	644	1.386	1.153	771	6.599	-19,0
086	Samtal	2.381	3.998	3.269	7.702	2.287	19.637	3,9
087	Schenna	4.084	983	2.235	774	918	8.994	-30,7
088	Mühlwald	419	1.039	1.207	2.534	517	5.717	-12,9
089	Wolkenstein in Gr.	6.103	2.323	3.459	2.187	1.489	15.561	-25,7
091	Schnals	1.368	910	3.720	1.939	1.037	8.975	20,6
092	Sexten	2.673	1.595	1.956	2.283	935	9.442	22,1
093	Schlanders	1.961	4.641	12.237	11.667	2.535	33.041	44,8
094	Schluderns	557	1.603	1.763	3.861	639	8.422	22,0
095	Stilfs	1.671	863	1.015	1.841	613	6.004	15,8
096	Terenten	720	940	2.059	797	513	5.029	-2,7
097	Terlan	2.030	2.200	2.751	2.806	1.307	11.094	14,0
098	Tramin a. d. W.	1.345	1.519	1.557	4.838	1.203	10.461	7,0
099	Tisens	782	1.553	865	1.529	665	5.394	1,0
100	Tiers	649	1.210	4.736	2.921	978	10.494	27,0
101	Tirol	3.645	1.325	1.909	2.812	948	10.638	8,0
102	Truden im Naturpark	374	784	603	1.082	372	3.215	-3,4
103	Taufers im Münstertal	285	1.100	1.494	2.442	557	5.878	5,7
104	Ulten	1.811	1.707	1.345	4.364	1.179	10.406	-12,9
105	Pfatten	440	566	729	219	280	2.234	-30,5
106	Olang	2.768	1.546	1.842	3.438	1.079	10.673	32,2
107	Pfitsch	1.176	1.790	3.174	1.977	935	9.052	29,7
108	Ahrntal	3.159	2.705	2.485	3.599	1.639	13.586	-0,5
109	Gsies	1.199	988	1.160	1.876	657	5.880	-0,7
110	Vintl	1.005	1.527	2.873	3.099	1.048	9.553	-6,5
111	Vahrn	2.156	3.450	7.458	5.050	2.776	20.891	16,1
112	Vöran	255	2.126	2.090	1.509	603	6.584	18,3
113	Niederdorf	1.264	1.021	776	1.082	930	5.072	2,4
114	Villanders	849	915	1.026	1.146	451	4.387	-19,8
115	Sterzing	3.336	3.802	11.992	2.878	2.836	24.844	-0,3
116	Feldthurns	847	2.545	1.697	2.775	967	8.832	-0,9
117	Wengen	608	1.194	555	1.789	473	4.619	0,2
118	U. L. Frau i. W.-St. Felix	212	910	304	1.353	299	3.078	30,9
<b>Insgesamt</b>	<b>290.974</b>	<b>263.869</b>	<b>362.912</b>	<b>408.450</b>	<b>163.105</b>	<b>1.489.311</b>	<b>-7,1</b>	

(a) Verkauf von Gütern und Dienstleistungen, Aktivzinsen und Vermögenserträge aus Sachkapital

(b) Kapitalzuweisungen, Einnahmen aus der Veräußerung von Vermögen und Aufnahme von Darlehen und Vorschüssen

Quelle: ASTAT



Tab. 20.14 - Fortsetzung / Segue

**Einnahmen und Ausgaben der einzelnen Gemeinden - 2022**  
 Kassenmäßige Beträge in jeweiligen Preisen (Tausend Euro)

**Entrate e spese dei singoli Comuni - 2022**  
 Dati di cassa a prezzi correnti (migliaia di euro)

Laufende Ausgaben Spese correnti	Ausgaben der Kapitalrechnung Spese in conto capitale	Schulden-tilgung Rimborso di mutui e prestiti	Durchgangs-posten Partite di giro	Insgesamt Totale	% Veränderung Variazione %		COMUNE
					2022	2021	
Ausgaben / Spese							
7.707	7.867	444	1.549	17.566	21,9		Ortisei
5.423	5.262	1.406	1.235	13.326	-7,6		Parcines
2.140	1.462	167	526	4.295	6,6		Perca
921	827	59	297	2.104	-20,9		Plaus
519	386	-	75	981	74,9		Ponte Gardena
2.046	990	127	425	3.588	-27,0		Postal
4.430	3.589	207	934	9.160	5,3		Prato allo Stelvio
1.297	2.864	106	386	4.653	79,0		Predoi
675	577	29	189	1.471	-14,0		Proves
5.369	3.185	655	1.100	10.308	5,5		Racines
4.276	2.448	175	1.002	7.901	-5,7		Rasun Anterselva
9.393	7.256	927	2.202	19.779	-11,0		Renon
1.762	1.200	120	431	3.513	-35,4		Rifiano
6.208	2.403	669	866	10.146	-17,5		Rio di Pusteria
1.844	1.411	200	454	3.908	0,2		Rodengo
4.280	5.330	497	924	11.031	82,3		Salorno s. s. d. v.
7.404	3.440	932	1.593	13.369	-15,6		S. Candido
2.878	2.053	219	702	5.852	-21,1		S. Genesio Atesino
8.076	4.850	226	1.386	14.538	-27,3		S. Leonardo in Pass.
4.648	5.488	987	1.292	12.415	4,3		S. Lorenzo di Sebato
2.461	1.957	425	734	5.576	-6,1		S. Martino in Badia
6.081	5.580	1.530	1.431	14.622	25,4		S. Martino in Pass.
1.481	1.277	136	436	3.329	0,7		S. Pancrazio
3.706	2.581	149	624	7.060	14,5		S. Cristina Val Gard.
7.664	7.439	623	2.398	18.123	2,9		Sebatino
5.896	1.673	482	927	8.979	-23,4		Scena
1.885	1.959	37	792	4.673	-34,1		Selva dei Molini
8.145	3.308	570	1.554	13.577	-36,2		Selva di Val Gard.
3.739	4.362	121	1.044	9.265	35,8		Senales
4.996	2.291	285	947	8.520	8,2		Sesto
12.563	11.238	1.533	2.919	28.253	10,6		Silandro
2.805	3.302	947	669	7.723	8,6		Sluderno
2.688	1.828	146	621	5.282	9,3		Stelvio
2.965	1.318	283	546	5.112	-3,4		Terento
5.800	5.252	328	1.338	12.718	31,0		Terlano
4.362	3.806	1.045	1.078	10.290	15,7		Termeno s. s. d. v.
2.325	3.137	126	687	6.275	45,0		Tesimo
4.072	2.499	336	779	7.685	5,9		Tires
5.192	3.329	451	1.041	10.012	9,3		Tirol
1.548	608	109	432	2.697	-7,4		Trodena nel p. n.
2.103	3.211	556	544	6.414	32,2		Tubre
3.488	5.287	514	1.187	10.477	7,3		Ultimo
1.541	699	15	313	2.567	-8,8		Vadena
4.936	3.483	223	1.162	9.805	45,0		Valdaora
3.923	2.904	125	1.108	8.060	15,4		Val di Vizze
7.825	4.546	474	1.644	14.490	8,6		Valle Aurina
2.983	1.915	288	716	5.902	18,7		Valle di Casies
4.403	3.865	398	1.122	9.788	-3,5		Vandoies
11.276	5.950	972	2.725	20.923	2,0		Varna
2.792	1.769	256	1.195	6.012	13,3		Verano
2.542	2.647	178	906	6.273	35,8		Villabassa
2.423	1.154	127	470	4.174	-15,4		Villandro
15.386	3.113	2.262	2.839	23.600	2,7		Vipiteno
4.353	3.394	283	980	9.009	-12,4		Velturno
1.864	1.774	293	502	4.434	24,7		La Valle
1.018	1.157	108	429	2.711	4,1		Senale-S. Felice
<b>791.230</b>	<b>496.244</b>	<b>67.963</b>	<b>182.497</b>	<b>1.537.934</b>	<b>3,1</b>		<b>Totale</b>

(a) Vendita di beni e servizi, interessi attivi e rendite patrimoniali

(b) Trasferimenti in conto capitale, alienazione di beni patrimoniali e accensione di mutui e anticipazioni

Fonte: ASTAT



Tab. 20.15

**Einnahmen und Ausgaben der Gemeinden nach Gemeindegrößenklasse - 2022**  
Kassenmäßige Beträge in jeweiligen Preisen

**Entrate e spese dei Comuni per classe di ampiezza demografica - 2022**  
Dati di cassa a prezzi correnti

GEMEINDEN MIT ... BIS ... EINWOHNERN/EINWOHNERINNEN	Anzahl der Gemeinden Numero Comuni	Eigene Abgaben Imposte, tasse e tributi	Zuweisungen und sonstige Einnahmen Entrate per trasferimenti e altre	Insgesamt Totale
<b>Einnahmen / Entrate</b>				
Tausend Euro / Migliaia di euro				
0 - 999	16	5.471	63.311	68.782
1.000 - 1.999	30	28.276	127.992	156.269
2.000 - 2.999	18	30.464	122.508	152.972
3.000 - 4.999	31	66.614	279.934	346.547
5.000 - 9.999	14	49.239	241.833	291.072
10.000 - 29.999	5	39.331	158.283	197.614
Meran	1	20.422	61.510	81.931
Bozen	1	51.159	142.965	194.124
<b>Insgesamt</b>	<b>116</b>	<b>290.974</b>	<b>1.198.336</b>	<b>1.489.311</b>
Euro je Einwohner/in / Euro per abitante				
0 - 999	16	523	6.047	6.569
1.000 - 1.999	30	611	2.766	3.377
2.000 - 2.999	18	677	2.724	3.401
3.000 - 4.999	31	598	2.511	3.108
5.000 - 9.999	14	564	2.770	3.334
10.000 - 29.999	5	462	1.859	2.321
Meran	1	499	1.503	2.002
Bozen	1	481	1.344	1.825
<b>Insgesamt</b>	<b>116</b>	<b>546</b>	<b>2.249</b>	<b>2.795</b>

Quelle: ASTAT



Tab. 20.15 - Fortsetzung / Segue

**Einnahmen und Ausgaben der Gemeinden nach Gemeindegrößenklasse - 2022**  
Kassenmäßige Beträge in jeweiligen Preisen

**Entrate e spese dei Comuni per classe di ampiezza demografica - 2022**  
Dati di cassa a prezzi correnti

Laufende Ausgaben Spese correnti	Ausgaben der Kapitalrechnung Spese in conto capitale	Andere Ausgaben Altre spese	Insgesamt Totale	CLASSE DI AMPIEZZA DEMOGRAFICA DA ... A ... ABITANTI	
<b>Ausgaben / Spese</b>					
Tausend Euro / Migliaia di euro					
24.033	25.479	10.297	59.809	0	999
72.038	56.678	24.087	152.803	1.000	- 1.999
70.808	51.669	24.503	146.980	2.000	- 2.999
167.456	119.128	53.766	340.351	3.000	- 4.999
136.529	98.398	47.308	282.235	5.000	- 9.999
104.299	63.767	39.468	207.534	10.000	- 29.999
46.663	27.710	12.395	86.767	Merano	
169.404	53.415	38.635	261.455	Bolzano	
<b>791.230</b>	<b>496.244</b>	<b>250.459</b>	<b>1.537.934</b>	<b>Totale</b>	
Euro je Einwohner/in / Euro per abitante					
2.295	2.433	983	5.712	0	999
1.557	1.225	521	3.302	1.000	- 1.999
1.574	1.149	545	3.268	2.000	- 2.999
1.502	1.069	482	3.053	3.000	- 4.999
1.564	1.127	542	3.232	5.000	- 9.999
1.225	749	464	2.437	10.000	- 29.999
1.140	677	303	2.121	Merano	
1.593	502	363	2.458	Bolzano	
<b>1.485</b>	<b>931</b>	<b>470</b>	<b>2.886</b>	<b>Totale</b>	

Fonte: ASTAT



Tab. 20.16

**Einnahmen und Ausgaben der Gemeinden nach Bezirk - 2022**

Kassenmäßige Beträge in jeweiligen Preisen

**Entrate e spese dei Comuni per comprensorio - 2022**

Dati di cassa a prezzi correnti

	Anzahl der Gemeinden Numero Comuni	Eigene Abgaben Imposte, tasse e tributi	Zuweisungen und sonstige Einnahmen Entrate per trasferimenti e altre	Insgesamt Totale	% Veränderung Variazione % 2022 2021
--	---	--	---	---------------------	---

**Einnahmen / Entrate**

Tausend Euro / Migliaia di euro

**Bezirksgemeinschaft**

Vinschgau	13	17.491	143.438	160.929	22,4
Burggrafenamt	26	57.423	222.975	280.398	-6,3
Überetsch-Südt. Unterland	18	29.020	158.175	187.196	13,1
Bozen	1	51.159	142.965	194.124	-43,0
Salten-Schlern	13	41.426	128.061	169.487	-2,0
Eisacktal	13	25.854	137.342	163.197	-2,1
Wipptal	6	9.976	50.608	60.584	1,2
Pustertal	26	58.624	214.772	273.396	2,1

**Statistischer Bezirk**

Meran-Schlanders	38	74.233	362.190	436.424	2,8
Bozen	36	124.607	446.203	570.810	-18,3
Brixen-Sterzing	17	34.514	183.719	218.233	-2,0
Bruneck	25	57.620	206.224	263.844	2,4

<b>Insgesamt</b>	<b>116</b>	<b>290.974</b>	<b>1.198.336</b>	<b>1.489.311</b>	<b>-7,1</b>
------------------	------------	----------------	------------------	------------------	-------------

Euro je Einwohner/in / Euro per abitante

**Bezirksgemeinschaft**

Vinschgau	13	483	3.962	4.446	22,4
Burggrafenamt	26	547	2.125	2.672	-6,2
Überetsch-Südt. Unterland	18	382	2.079	2.461	13,4
Bozen	1	481	1.344	1.825	-42,3
Salten-Schlern	13	821	2.538	3.359	-1,9
Eisacktal	13	475	2.525	3.000	-2,1
Wipptal	6	483	2.448	2.930	1,6
Pustertal	26	699	2.561	3.260	2,0

**Statistischer Bezirk**

Meran-Schlanders	38	534	2.604	3.138	2,9
Bozen	36	520	1.862	2.382	-17,8
Brixen-Sterzing	17	468	2.493	2.961	-1,9
Bruneck	25	715	2.560	3.276	2,4

<b>Insgesamt</b>	<b>116</b>	<b>546</b>	<b>2.249</b>	<b>2.795</b>	<b>-6,8</b>
------------------	------------	------------	--------------	--------------	-------------

Quelle: ASTAT

Tab. 20.16 - Fortsetzung / Segue

**Einnahmen und Ausgaben der Gemeinden nach Bezirk - 2022**  
 Kassenmäßige Beträge in jeweiligen Preisen

**Entrate e spese dei Comuni per comprensorio - 2022**  
 Dati di cassa a prezzi correnti

Laufende Ausgaben Spese correnti	Ausgaben der Kapitalrechnung Spese in conto capitale	Andere Ausgaben Altre spese	Insgesamt Totale	% Veränderung Variazione %	
				2022	2021

**Ausgaben / Spese**

Tausend Euro / Migliaia di euro

					<b>Comunità comprensoriale</b>	
62.989	59.553	23.504	146.046	12,1	Val Venosta	
144.890	95.116	46.222	286.228	-1,3	Burgraviato	
91.885	66.288	33.123	191.296	14,2	Oltradige-Bassa Atesina	
169.404	53.415	38.635	261.455	5,0	Bolzano	
78.932	57.400	24.365	160.696	-8,1	Salto-Sciliar	
77.072	57.803	30.700	165.575	3,9	Valle Isarco	
32.116	14.789	10.859	57.764	3,2	Alta Valle Isarco	
133.942	91.881	43.052	268.875	1,5	Val Pusteria	
					<b>Comprensorio statistico</b>	
205.613	152.142	68.908	426.663	3,0	Merano-Silandro	
348.868	185.568	99.045	633.482	3,6	Bolzano	
107.210	70.519	40.974	218.703	3,3	Bressanone-Vipiteno	
129.539	88.016	41.532	259.086	1,7	Brunico	
<b>791.230</b>	<b>496.244</b>	<b>250.459</b>	<b>1.537.934</b>	<b>3,1</b>	<b>Totale</b>	

Euro je Einwohner/in / Euro per abitante

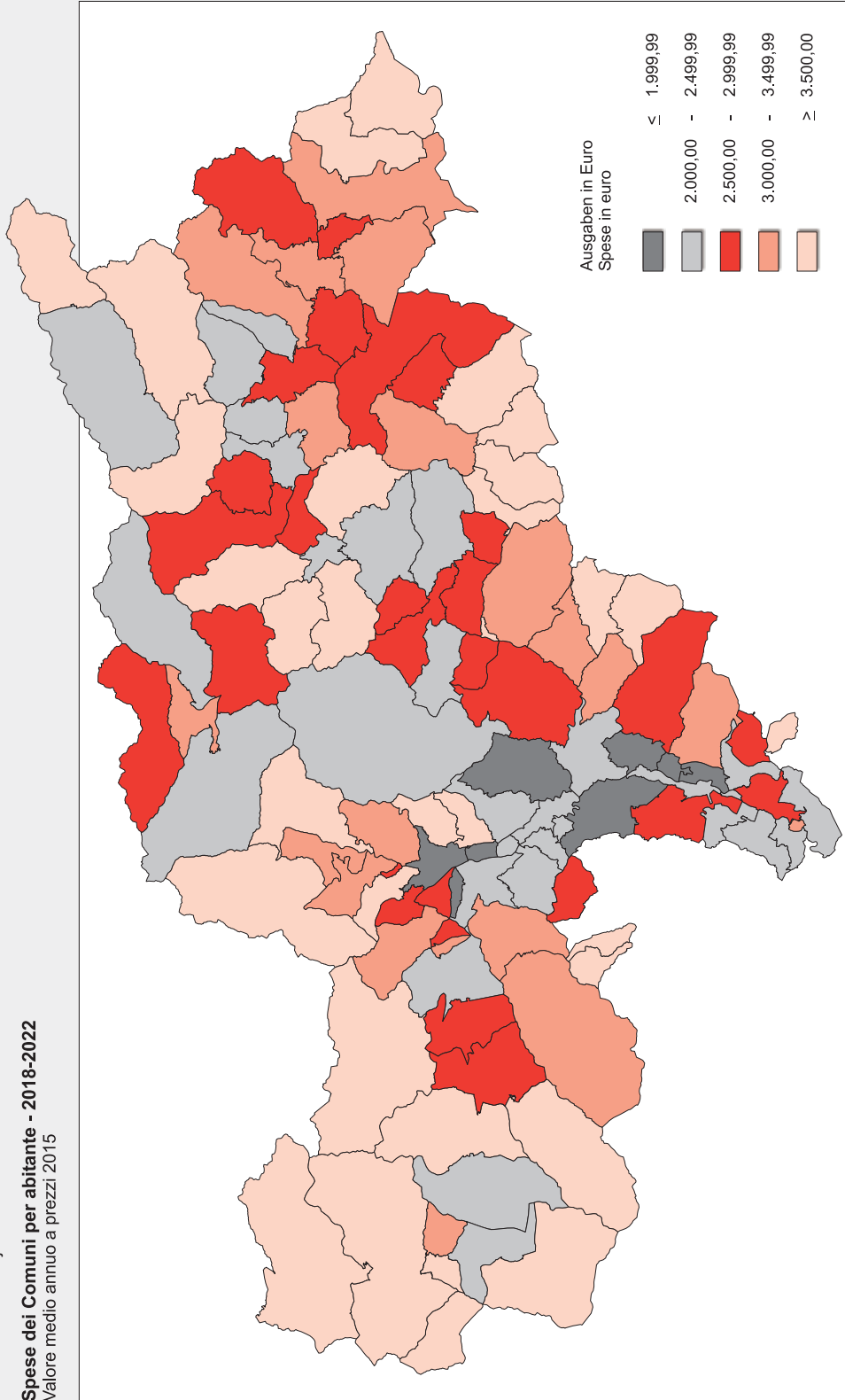
					<b>Comunità comprensoriale</b>	
1.740	1.645	649	4.035	12,1	Val Venosta	
1.381	906	440	2.728	-1,2	Burgraviato	
1.208	871	435	2.515	14,4	Oltradige-Bassa Atesina	
1.593	502	363	2.458	6,2	Bolzano	
1.564	1.138	483	3.185	-8,1	Salto-Sciliar	
1.417	1.063	564	3.044	3,9	Valle Isarco	
1.553	715	525	2.794	3,7	Alta Valle Isarco	
1.597	1.096	513	3.206	1,5	Val Pusteria	
					<b>Comprensorio statistico</b>	
1.479	1.094	496	3.068	3,1	Merano-Silandro	
1.456	774	413	2.644	4,3	Bolzano	
1.455	957	556	2.968	3,4	Bressanone-Vipiteno	
1.608	1.093	516	3.217	1,7	Brunico	
<b>1.485</b>	<b>931</b>	<b>470</b>	<b>2.886</b>	<b>3,4</b>	<b>Totale</b>	

Fonte: ASTAT



Graf. 20.j

**Pro-Kopf-Ausgaben der Gemeinden - 2018-2022**  
Durchschnittlicher jährlicher Wert zu Preisen von 2015  
**Spese dei Comuni per abitante - 2018-2022**  
Valore medio annuo a prezzi 2015



© astat 2024 - vg