



# 21 Rechtspflege

## Giustizia



Die statistischen Daten über die Entwicklung der Straf-, Zivil- und Verwaltungsverfahren liefern ein globales Bild der Arbeitsweise der Justiz, indem sie die offenen Streitverfahren auf dem Landesgebiet nach zuständigem Gericht, Instanz und Inhalt analysieren. Die Daten ermöglichen weiters die Ausarbeitung von Indikatoren zur Tätigkeit des Justizapparates im Verhältnis zur Rechtsnachfrage.

Weiters ist die Beurteilung einiger wirtschaftlicher Aspekte möglich (z. B. gerichtliche Abwicklungen, Effektenproteste, Gesellschaftsverträge usw.). Andere Teile dieser Statistik betreffen die Verfahren in den Bereichen Wohnen, Arbeit, obligatorische Pensions- und Sozialversicherung.

Im Bereich der **Verwaltungsjustiz** erfolgt eine Unterteilung laut der vom Nationalinstitut für Statistik (ISTAT) angewendeten Klassifizierung für ordentliche Rekurse vor dem Regionalen Verwaltungsgericht mit territorialer Kompetenz.

Die **Zivilverfahren** werden nach Instanz und Gerichtsart untersucht. Die Informationen darüber erhält das ASTAT vom Justizministerium.

In der Statistik der **Effektenproteste** werden die Proteste wegen mangelnder Zahlung von Wechseln und Bankschecks sowie die Proteste für nicht erfolgtes Akzept von Tratten erfasst. Vom Gerichtsschreiber werden die Listen der Proteste, die von den ermächtigten Beamtinnen und Beamten (Gerichtsbeamte, Notare, Gemeindegemeinschaftssekretäre) erstellt werden, gesammelt und an die Statistikämter weitergeleitet.

I dati statistici sul movimento dei procedimenti penali, civili e amministrativi, forniscono un quadro globale del funzionamento della giustizia, considerando i contenziosi posti in essere presso il relativo ufficio giudiziario competente per grado e materia sul territorio provinciale, e permettendo altresì la costruzione di indicatori sull'attività dell'apparato giudiziario rispetto alla domanda di giustizia.

È possibile, inoltre, valutare alcuni aspetti della situazione economica (ad esempio: liquidazioni giudiziali, protesti, atti costitutivi di società ecc.). Altre statistiche riguardano i procedimenti in materia abitativa e di lavoro, assistenza e previdenza obbligatorie.

Nell'ambito della **giustizia amministrativa**, i contenziosi vengono suddivisi in base alla classificazione adottata dall'Istituto Nazionale di Statistica (ISTAT) per quanto concerne i ricorsi ordinari sollevati di fronte al Tribunale amministrativo regionale (TAR) avente competenza territoriale.

I movimenti dei **procedimenti civili** sono analizzati secondo il grado di giudizio e l'ufficio giudiziario. Le informazioni sono fornite dal Ministero della giustizia ad ASTAT.

Nella statistica sugli **effetti protestati** vengono rilevati i protesti per mancato pagamento di cambiali e assegni bancari e i protesti per tratte non accettate. Gli Uffici della Cancelleria dei tribunali raccolgono le liste dei protesti redatte da funzionarie e funzionari autorizzati (funzionari di tribunale, notai, segretari comunali) e provvedono a inviarle agli uffici di statistica.



Eine **gerichtliche Abwicklung**, bisher als „Konkurs“ bezeichnet, erfolgt beim Landesgericht auf Antrag des betroffenen Unternehmens, eines oder mehrerer Gläubiger, durch die Staatsanwaltschaft oder von Amts wegen, wenn beim Unternehmen Zahlungsunfähigkeit eingetreten ist. Die Erhebung der eröffneten und abgeschlossenen gerichtlichen Abwicklungen erfolgt mit zwei unterschiedlichen Formblättern des Landesinstituts für Statistik (ASTAT). Mit dem Jahr 2008 hat das Nationalinstitut für Statistik (ISTAT) die Erhebung auf gesamtstaatlicher Ebene eingestellt.

Gegenstand der Statistiken über die **von den Polizeikräften bei der Gerichtsbehörde angezeigten Straftaten** sind die Handlungen, die Überschreitungen der Strafprozessordnung darstellen. Ausgenommen sind die von Privatpersonen direkt beim Gericht eingereichten Anzeigen und Berichte.

L'**apertura del procedimento di una liquidazione giudiziale**, finora definita come "fallimento", avviene presso il tribunale su richiesta dell'impresa interessata, di uno o più creditori, della procura della Repubblica oppure d'ufficio, nel caso in cui sia subentrato lo stato di insolvenza dell'impresa. La rilevazione delle liquidazioni giudiziali dichiarate e quelle chiuse avviene mediante due modelli distinti dell'Istituto Provinciale di Statistica (ASTAT). A partire dall'anno 2008 l'Istituto Nazionale di Statistica (ISTAT) ha sospeso la rilevazione a livello nazionale.

Oggetto della statistica sui **delitti denunciati dalle Forze di polizia all'autorità giudiziaria** sono gli atti che costituiscono violazioni del codice di procedura penale. Sono escluse le segnalazioni e gli esposti effettuati direttamente da privati alla Magistratura.

Tab. 21.1

**Anzahl und Betrag der Effektenproteste - 1980-2022**  
 Beträge in Tausend Euro

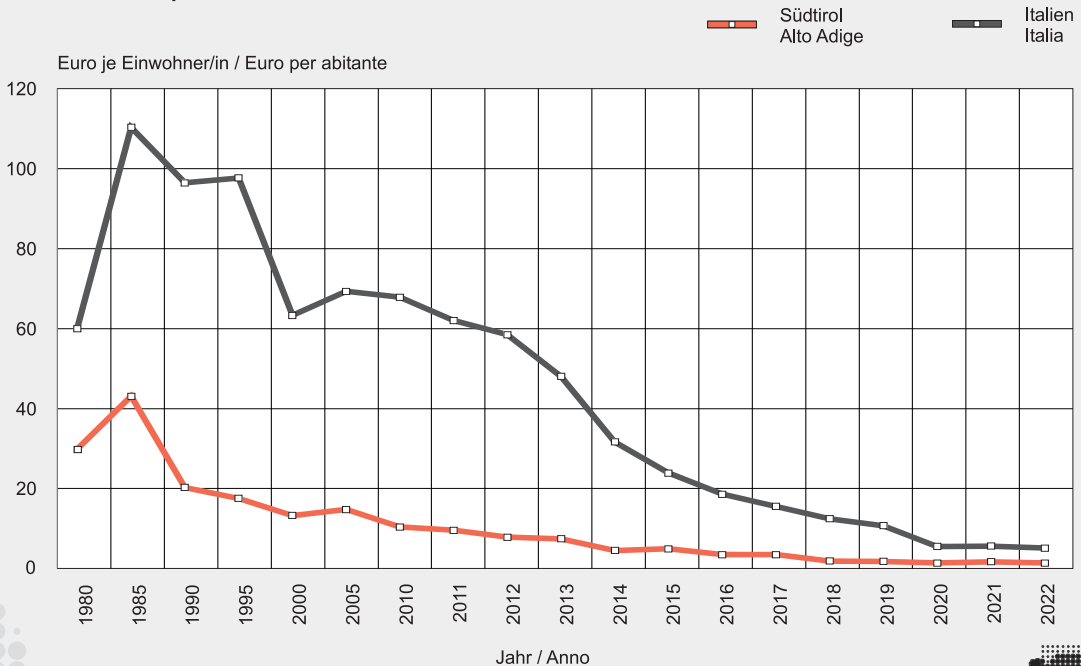
**Numero e ammontare dei protesti - 1980-2022**  
 Ammontare in migliaia di euro

JAHR ANNO	Anzahl Numero	Anzahl je 1.000 Einwohner/innen (a) Numero per 1.000 abitanti (a)		Betrag Ammontare	Betrag je Einwohner/in (a) Ammontare per abitante (a)	
		Südtirol Alto Adige	Italien Italia		Südtirol Alto Adige	Italien Italia
1980	24.300	56,6	145,9	12.385	28,8	58,9
1985	18.790	43,5	146,7	18.097	41,9	108,8
1990	9.170	21,0	94,0	8.417	19,2	95,0
1995	5.378	12,1	69,2	7.371	16,5	96,2
2000	2.777	6,1	36,4	5.577	12,2	62,0
2005	3.341	7,0	28,3	6.524	13,7	68,0
2010	1.814	3,6	24,0	4.727	9,4	66,5
2015	1.116	2,2	12,7	2.038	3,9	22,8
2016	929	1,8	9,9	1.287	2,5	17,6
2017	763	1,5	8,9	1.308	2,5	14,5
2018	599	1,1	7,9	465	0,9	11,5
2019	631	1,2	7,1	430	0,8	9,7
2020	383	0,7	4,4	205	0,4	4,5
2021	449	0,8	4,7	390	0,7	4,6
<b>2022</b>	<b>325</b>	<b>0,6</b>	<b>4,3</b>	<b>231</b>	<b>0,4</b>	<b>4,1</b>

 (a) Bevölkerung am 01.01.  
 Popolazione al 01.01

Quelle: ISTAT, ASTAT

Fonte: ISTAT, ASTAT

**Graf. 21.a**
**Betrag der Effektenproteste - 1980-2022**  
**Ammontare dei protesti - 1980-2022**


© astat 2024 - vg





Tab. 21.2

**Anzahl und Betrag der Effektenproteste nach Art - 2013-2022**

Beträge in Tausend Euro

**Numero e ammontare dei protesti per tipologia - 2013-2022**

Ammontare in migliaia di euro

JAHR ANNO	Wechsel Cambiali		Tratten (a) Tratte (a)		Schecks Assegni		Insgesamt Totale	
	Anzahl Numero	Betrag Ammontare	Anzahl Numero	Betrag Ammontare	Anzahl Numero	Betrag Ammontare	Anzahl Numero	Betrag Ammontare
2013	1.422	1.892	26	56	114	1.318	1.562	3.266
2014	1.070	1.090	14	23	92	713	1.176	1.825
2015	1.000	1.078	17	30	99	930	1.116	2.038
2016	864	863	10	26	55	398	929	1.287
2017	696	490	8	9	59	809	763	1.308
2018	583	352	4	6	12	107	599	465
2019	628	415	2	8	1	7	631	430
2020	377	164	5	35	1	7	383	205
2021	(b) 448	390	-	-	1	..	449	390
<b>2022</b>	<b>(b) 325</b>	<b>231</b>	<b>-</b>	<b>-</b>	<b>-</b>	<b>-</b>	<b>325</b>	<b>231</b>

(a) In der Typologie „Tratten“ werden nur die nicht angenommenen Tratten in Betracht gezogen; die restlichen fallen unter den Punkt „Wechsel“. Nella tipologia "tratte" sono considerate solamente le tratte non accettate, le rimanenti sono incluse nella voce "cambiali".

(b) Ab dem Jahr 2021 sind die Daten in Bezug auf „nicht akzeptierte Wechsel“ und „Sichtwechsel“ nicht mehr verfügbar. A partire dall'anno 2021 non sono più disponibili i dati sulle "tratte non accettate" e le "tratte a vista".

Quelle: ISTAT

Fonte: ISTAT

Tab. 21.3

**Eröffnete und abgeschlossene gerichtliche Abwicklungen - 2000-2023**

**Liquidazioni giudiziali dichiarate e chiuse - 2000-2023**

JAHR ANNO	Eröffnete gerichtliche Abwicklungen Liquidazioni giudiziali dichiarate		Abgeschlossene gerichtliche Abwicklungen Liquidazioni giudiziali chiuse	
	Anzahl Numero	Je 1.000 Unternehmen (a) Per 1.000 imprese (a)	Anzahl Numero	davon mit Zwangsausgleich, Liquidation und Aufteilung der Aktiva, vollständiger Begleichung der Forderungen, fehlender Konkursmasse di cui concordato, liquidazione e ripartizione attivo, pagamento integrale, mancanza d'attivo
2000	67	1,7	72	66
2005	101	2,5	80	76
2010	60	1,4	94	94
2015	66	1,5	64	64
2020 (b)	34	0,8	74	70
2021	30	0,7	84	78
2022	30	0,7	59	46
<b>2023</b>	<b>41</b>	<b>0,9</b>	<b>50</b>	<b>3</b>

- (a) Bis zum Jahr 2005 wurde die Anzahl der Unternehmen aus der Arbeitsstättenzählung 1991 verwendet, ab 2006 die Anzahl der Unternehmen aus der Arbeitsstättenzählung 2001. Zwischen 2013 und 2016 wurden die Ergebnisse der Arbeitsstättenzählung 2011 verwendet. Für die Jahre ab 2017 werden die Unternehmen laut Statistischem Archiv der aktiven Unternehmen ASIA berücksichtigt (es werden die aktiven Unternehmen am 31. Dezember des vorherigen Jahres berücksichtigt).  
Fino all'anno 2005 per il numero delle imprese è stato considerato il Censimento industria e servizi 1991 e dal 2006 il numero delle imprese del Censimento industria e servizi 2001. Dal 2013 al 2016 è stata utilizzata la situazione rilevata dal Censimento Industria e Servizi 2011. Per gli anni dal 2017 in poi si sono considerate le imprese secondo l'Archivio statistico delle imprese attive ASIA (si considerano le imprese attive al 31 dicembre dell'anno precedente).
- (b) Die Werte von 2020 sind darauf zurückzuführen, dass die Bearbeitung von Anträgen auf gerichtliche Abwicklungen im Zeitraum vom 9. März bis zum 30. Juni 2020 gemäß Gesetzesdekret Nr. 23 vom 09.04.2020 aufgehoben war und keine gerichtlichen Abwicklungen gegen die Schuldnerunternehmen eröffnet wurden. I valori del 2020 sono da ricondursi al divieto di trattare istanze di liquidazioni giudiziali e conseguentemente alla mancata dichiarazione di liquidazione giudiziale delle società debentrici nel periodo dal 9 marzo fino al 30 giugno 2020, a norma dell'art. 10 DL 09.04.2020 n. 23.

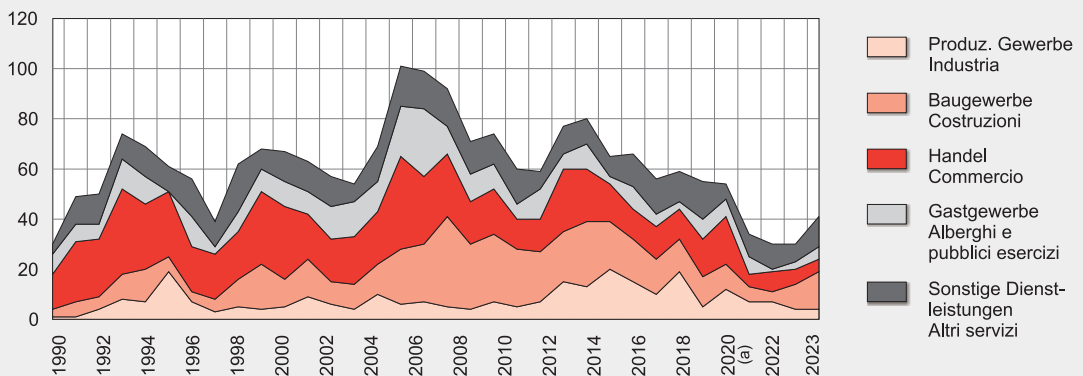
Quelle: ISTAT, ASTAT

Fonte: ISTAT, ASTAT

Graf. 21.b

**Eröffnete gerichtliche Abwicklungen nach Wirtschaftsbereich - 1990-2023**

**Liquidazioni giudiziali dichiarate per settore economico - 1990-2023**



- (a) Die Werte von 2020 sind darauf zurückzuführen, dass die Bearbeitung von Anträgen auf gerichtliche Abwicklungen im Zeitraum vom 9. März bis zum 30. Juni 2020 gemäß Gesetzesdekret Nr. 23 vom 09.04.2020 aufgehoben war und keine gerichtlichen Abwicklungen gegen die Schuldnerunternehmen eröffnet wurden. I valori del 2020 sono da ricondursi al divieto di trattare istanze di liquidazioni giudiziali e conseguentemente alla mancata dichiarazione di liquidazione giudiziale delle società debentrici nel periodo dal 9 marzo fino al 30 giugno 2020, a norma dell'art. 10 DL 09.04.2020 n. 23.

© astat 2024 - vg





Tab. 21.4

**Eröffnete gerichtliche Abwicklungen nach Wirtschaftsbereich - 2019-2023**

**Liquidazioni giudiziali dichiarate per settore economico - 2019-2023**

WIRTSCHAFTSBEREICH	2019	2020 (a)	2021	2022	2023	SETTORE ECONOMICO
Produzierendes Gewerbe	12	7	7	4	4	Industria
Baugewerbe	10	6	4	10	15	Costruzioni
Handel	19	5	8	6	5	Commercio
Gastgewerbe	7	7	1	3	5	Alberghi e pubblici esercizi
Sonstige Dienstleistungen	6	9	10	7	12	Altri servizi
<b>Insgesamt</b>	<b>54</b>	<b>34</b>	<b>30</b>	<b>30</b>	<b>41</b>	<b>Totale</b>
<i>davon Gesellschaften</i>	<i>51</i>	<i>32</i>	<i>20</i>	<i>28</i>	<i>33</i>	<i>di cui società</i>

(a) Die Werte von 2020 sind darauf zurückzuführen, dass die Bearbeitung von Anträgen auf gerichtliche Abwicklungen im Zeitraum vom 9. März bis zum 30. Juni 2020 gemäß Gesetzesdekret Nr. 23 vom 09.04.2020 aufgehoben war und keine gerichtlichen Abwicklungen gegen die Schuldnerunternehmen eröffnet wurden. I valori del 2020 sono da ricondursi al divieto di trattare istanze di liquidazioni giudiziali e conseguentemente alla mancata dichiarazione di liquidazione giudiziale delle società debitorici nel periodo dal 9 marzo fino al 30 giugno 2020, a norma dell'art. 10 DL 09.04.2020 n. 23.

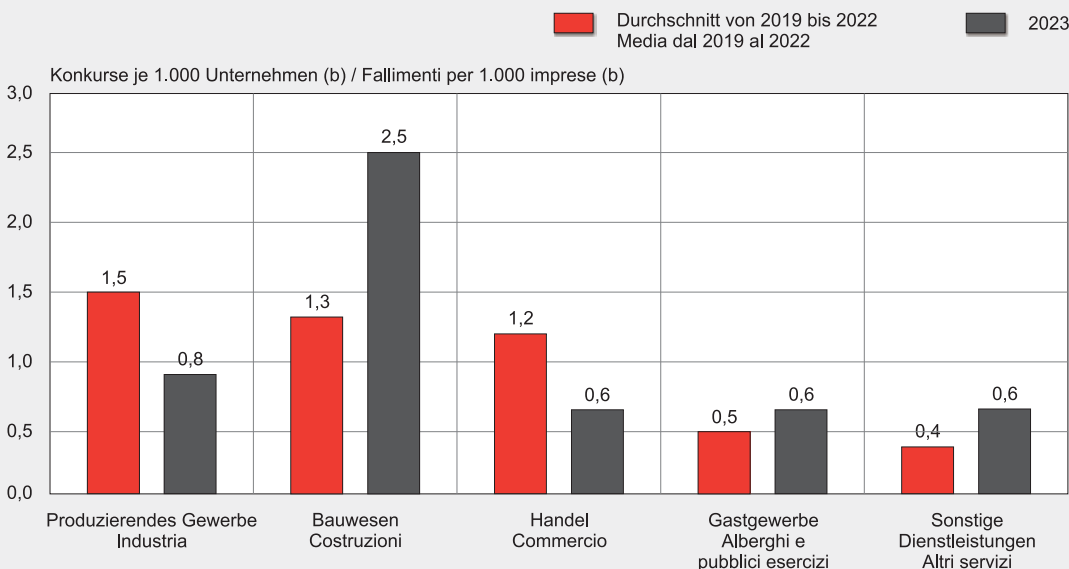
Quelle: ASTAT

Fonte: ASTAT

Graf. 21.c

**Eröffnete gerichtliche Abwicklungen nach Wirtschaftsbereich - 2019/22 (a) und 2023**

**Liquidazioni giudiziali dichiarate per settore economico - 2019/22 (a) e 2023**



(a) Die Werte von 2020 sind darauf zurückzuführen, dass die Bearbeitung von Anträgen auf gerichtliche Abwicklungen im Zeitraum vom 9. März bis zum 30. Juni 2020 gemäß Gesetzesdekret Nr. 23 vom 09.04.2020 aufgehoben war und keine gerichtlichen Abwicklungen gegen die Schuldnerunternehmen eröffnet wurden. I valori del 2020 sono da ricondursi al divieto di trattare istanze di liquidazioni giudiziali e conseguentemente alla mancata dichiarazione di liquidazione giudiziale delle società debitorici nel periodo dal 9 marzo fino al 30 giugno 2020, a norma dell'art. 10 DL 09.04.2020 n. 23.

(b) Unternehmen laut Statistischem Archiv der aktiven Unternehmen ASIA (es werden die aktiven Unternehmen am 31. Dezember 2020 berücksichtigt)  
Imprese secondo Archivio statistico delle imprese attive ASIA (si considerano le imprese attive al 31 dicembre 2020)

© astat 2024 - vg



Tab. 21.5

**Eröffnete gerichtliche Abwicklungen nach Bezirksgemeinschaft und Alter des Unternehmens - 2019-2023**
**Liquidazioni giudiziali dichiarate per comunità comprensoriale e età dell'impresa - 2019-2023**

	2019		2020 (a)		2021		2022		2023		
	N	%	N	%	N	%	N	%	N	%	
<b>Bezirks-</b>											<b>Comunità</b>
<b>gemeinschaft</b>											<b>comprensoriale</b>
Vinschgau	2	3,7	-	-	-	-	-	-	-	-	Val Venosta
Burggrafenamt	10	18,5	7	20,6	4	13,3	5	16,7	6	14,6	Burgraviato
Überetsch-Südt. Unterl.	10	18,5	2	5,9	1	3,3	4	13,3	9	22,0	Oltradige-Bassa Ates.
Bozen	22	40,7	15	44,1	13	43,3	16	53,3	14	34,1	Bolzano
Salten-Schlern	4	7,4	1	2,9	-	-	1	3,3	-	-	Salto-Sciliar
Eisacktal	1	1,9	2	5,9	6	20,0	2	6,7	5	12,2	Valle Isarco
Wipptal	3	5,6	3	8,8	1	3,3	-	-	2	4,9	Alta Valle Isarco
Pustertal	2	3,7	4	11,8	5	16,7	2	6,7	5	12,2	Val Pusteria
<b>Alter des Unter-</b>											<b>Età dell'impresa</b>
<b>nehmens (Jahre)</b>											<b>(anni)</b>
≤ 3	2	3,7	1	2,9	4	13,3	2	6,7	3	7,3	≤ 3
4-6	7	13,0	7	20,6	10	33,3	10	33,3	8	19,5	4-6
7-9	9	16,7	3	8,8	4	13,3	6	20,0	9	22,0	7-9
10-15	16	29,6	9	26,5	6	20,0	4	13,3	9	22,0	10-15
≥ 16	20	37,0	14	41,2	6	20,0	8	26,7	12	29,3	≥ 16
<b>Insgesamt</b>	<b>54</b>	<b>100,0</b>	<b>34</b>	<b>100,0</b>	<b>30</b>	<b>100,0</b>	<b>30</b>	<b>100,0</b>	<b>41</b>	<b>100,0</b>	<b>Totale</b>

(a) Die Werte von 2020 sind darauf zurückzuführen, dass die Bearbeitung von Anträgen auf gerichtliche Abwicklungen im Zeitraum vom 9. März bis zum 30. Juni 2020 gemäß Gesetzesdekret Nr. 23 vom 09.04.2020 aufgehoben war und keine gerichtlichen Abwicklungen gegen die Schuldnerunternehmen eröffnet wurden. I valori del 2020 sono da ricondursi al divieto di trattare istanze di liquidazioni giudiziali e conseguentemente alla mancata dichiarazione di liquidazione giudiziale delle società debitorie nel periodo dal 9 marzo fino al 30 giugno 2020, a norma dell'art. 10 DL 09.04.2020 n. 23.

Quelle: ASTAT

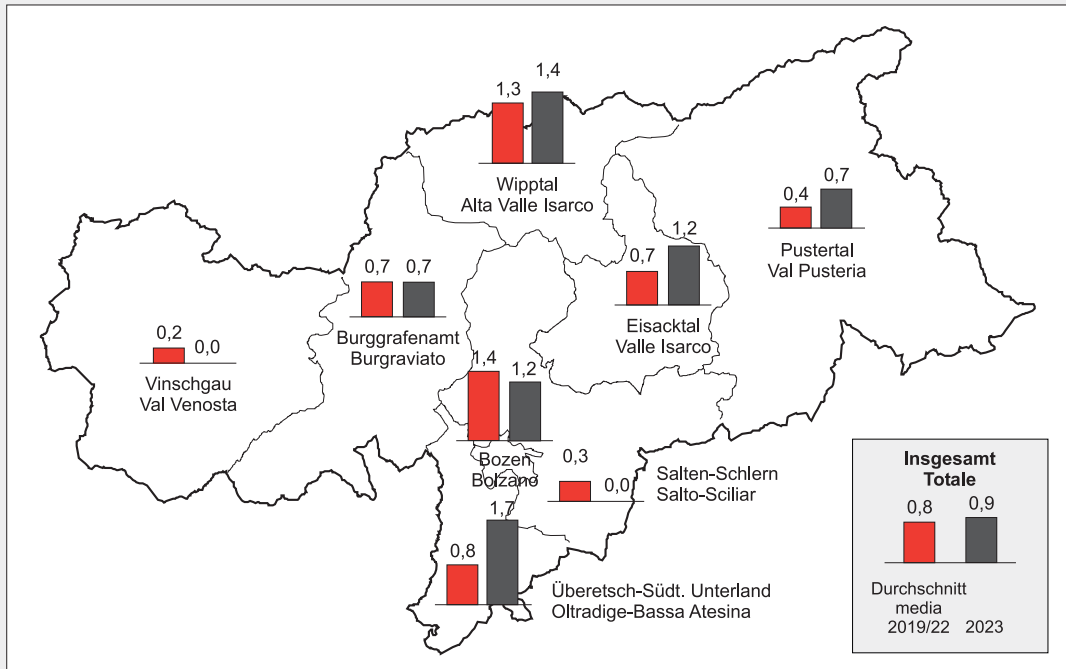
Fonte: ASTAT



Graf. 21.d

**Eröffnete gerichtliche Abwicklungen nach Bezirksgemeinschaft - 2019/22 (a) und 2023**  
Raten je 1.000 Unternehmen (b)

**Liquidazioni giudiziali dichiarate per comunità comprensoriale - 2019/22 (a) e 2023**  
Tassi per 1.000 imprese (b)



(a) Die Werte von 2020 sind darauf zurückzuführen, dass die Bearbeitung von Anträgen auf gerichtliche Abwicklungen im Zeitraum vom 9. März bis zum 30. Juni 2020 gemäß Gesetzesdekret Nr. 23 vom 09.04.2020 aufgehoben war und keine gerichtlichen Abwicklungen gegen die Schuldnerunternehmen eröffnet wurden.  
I valori del 2020 sono da ricondursi al divieto di trattare istanze di liquidazioni giudiziali e conseguentemente alla mancata dichiarazione di liquidazione giudiziale delle società debitrizi nel periodo dal 9 marzo fino al 30 giugno 2020, a norma dell'art. 10 DL 09.04.2020 n. 23.

(b) Unternehmen laut Statistischem Archiv der aktiven Unternehmen ASIA (es werden die aktiven Unternehmen am 31. Dezember 2020 berücksichtigt)  
Imprese secondo Archivio statistico delle imprese attive ASIA (si considerano le imprese attive al 31 dicembre 2020)

© astat 2024 - vg





Tab. 21.6

**Entwicklung der Zivilverfahren nach Gerichtsamt - 2022**

Daten des Oberlandesgerichtssprengels Bozen

**Movimentazione dei procedimenti civili per Ufficio giudiziario - 2022**

Dati circondariali del distretto di Corte di Appello di Bolzano

GERICHTSAMT	Verfahren Procedimenti				UFFICIO GIUDIZIARIO
	Anhängig am Jahresanfang Pendenti iniziali	Eröffnet Iscritti	Abgeschlossen Esauriti	Anhängig am Jahresende Pendenti finali	
Friedensgerichte	1.064	3.346	2.952	1.458	Uffici dei Giudici di pace
Landesgericht	8.461	11.887	12.357	7.991	Tribunale
Jugendgericht	621	521	550	592	Tribunale per i minorenni
Oberlandesgericht	476	348	386	438	Corte di Appello
<b>Insgesamt</b>	<b>10.622</b>	<b>16.102</b>	<b>16.245</b>	<b>10.479</b>	<b>Totale</b>

Quelle: Ministero della Giustizia - Direzione generale di Statistica e Analisi Organizzativa  
Fonte: Ministero della Giustizia - Direzione generale di Statistica e Analisi Organizzativa

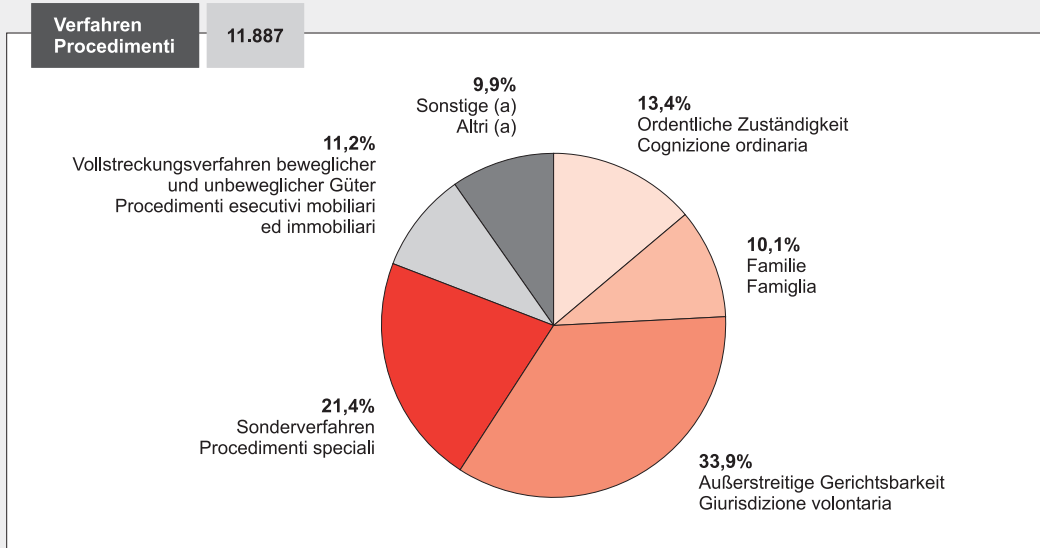
Graf. 21.e

**Eröffnete Zivilverfahren des Landesgerichtes nach Bereich - 2022**

Prozentuelle Verteilung

**Procedimenti civili iscritti presso il Tribunale di Bolzano per materia - 2022**

Composizione percentuale



(a) Die Rekurse im Bereich Immigration und die gerichtlichen Vergleiche sind miteingeschlossen. Sono inclusi i ricorsi in materia di immigrazione e le conciliazioni contenziose.



Tab. 21.7

**Eröffnete Zivilverfahren an den Friedensgerichten nach territorialer Zuständigkeit - 2022**  
Daten des Oberlandesgerichtssprengels Bozen

**Procedimenti civili iscritti presso gli Uffici dei Giudici di pace per competenza territoriale - 2022**  
Datì circondariali del distretto di Corte di Appello di Bolzano

TERRITORIALE ZUSTÄNDIGKEIT	Verfahren Procedimenti				COMPETENZA TERRITORIALE
	Anhängig am Jahresanfang Pendenti iniziali	Eröffnet Iscritti	Abgeschlossen Esauriti	Anhängig am Jahresende Pendenti finali	
Bozen	428	1.748	1.466	707	Bolzano
Brixen	139	244	155	228	Bressanone
Bruneck	180	273	251	202	Brunico
Neumarkt	50	506	487	69	Egna
Meran	171	404	390	185	Merano
Schlanders	32	82	79	35	Silandro
Sterzing	64	92	124	32	Vipiteno
<b>Insgesamt</b>	<b>1.064</b>	<b>3.346</b>	<b>2.952</b>	<b>1.458</b>	<b>Totale</b>

Quelle: Ministero della Giustizia - Direzione generale di Statistica e Analisi Organizzativa  
Fonte: Ministero della Giustizia - Direzione generale di Statistica e Analisi Organizzativa

Tab. 21.8

**Straftaten, die von den Polizeikräften der Gerichtsbehörde angezeigt wurden, nach Art der Straftat - 2015-2022**  
**Delitti denunciati dalle Forze di polizia all'Autorità giudiziaria per tipo di delitto - 2015-2022**

JAHR	Vorsätzlicher Mord und fahrlässige Tötung	Vorsätzliche Körperver- letzung und versuchter Mord	Bedrohung	Beleidigung	Diebstahl und Raub	Sachbe- schädigung	Betrug/be- trügerische Handlungen über Informa- tiksysteme	Drogen- delikte	Andere Delikte	Insgesamt
ANNO	Omicidi volontari e colposi	Lesioni dolose e tentati omicidi	Minacce	Ingìurie	Furti e rapine	Danneg- giamenti	Truffe e frodi informatiche	Delitti in materia di stupefacenti	Altri delitti	Totale

Absolute Werte / Valori assoluti

2015	18	635	476	330	8.887	1.367	1.101	289	4.162	17.265
2016	24	647	464	(a) 86	8.677	1.129	1.193	275	4.783	17.278
2017	29	620	459	-	8.062	995	1.075	352	4.393	15.985
2018	15	555	461	-	7.922	1.023	886	402	3.987	15.251
2019	21	614	438	-	7.617	896	967	417	4.142	15.112
2020	15	469	465	-	5.378	844	979	355	4.528	13.041
2021	16	574	540	-	5.889	1.054	1.216	304	4.988	14.581
<b>2022</b>	<b>14</b>	<b>562</b>	<b>507</b>	<b>-</b>	<b>7.790</b>	<b>1.078</b>	<b>1.238</b>	<b>401</b>	<b>4.668</b>	<b>16.258</b>

Prozentuelle Verteilung / Composizione percentuale

<b>2022</b>	<b>0,1</b>	<b>3,5</b>	<b>3,1</b>	<b>-</b>	<b>47,9</b>	<b>6,6</b>	<b>7,6</b>	<b>2,5</b>	<b>28,7</b>	<b>100,0</b>
-------------	------------	------------	------------	----------	-------------	------------	------------	------------	-------------	--------------

(a) Die Delikte betreffend die Beleidigung werden ab dem Jahr 2016 nicht mehr als solche gezählt und wurden in administrative Vergehen umgewandelt.  
Nel corso del 2016 i reati di ingiuria sono stati depenalizzati e trasformati in illeciti amministrativi.

Quelle: ISTAT

Fonte: ISTAT

Tab. 21.9

**Straftaten, die von den Polizeikräften der Gerichtsbehörde angezeigt wurden: Vergleich Südtirol/Italien - 2016-2022**  
 Straftaten je 1.000 Einwohner/innen (a)

**Delitti denunciati dalle Forze di polizia all'Autorità giudiziaria: confronto Alto Adige/Italia - 2016-2022**  
 Delitti per 1.000 abitanti (a)

JAHR ANNO	Delikte Delitti		davon Mord, vorsätzliche Körperverletzung und versuchter Mord di cui omicidi, lesioni e tentati omicidi		davon Diebstahl und Raub di cui furti e rapine		davon Drogendelikte di cui delitti in materia di stupefacenti	
	Südtirol Alto Adige	Italien Italia	Südtirol Alto Adige	Italien Italia	Südtirol Alto Adige	Italien Italia	Südtirol Alto Adige	Italien Italia
2016	33,2	41,0	1,3	1,1	16,7	22,7	0,5	0,6
2017	30,4	40,1	1,3	1,1	15,3	21,4	0,7	0,7
2018	28,8	39,3	1,1	1,2	15,0	20,2	0,8	0,7
2019	28,4	38,2	1,2	1,1	14,3	18,2	0,8	0,7
2020	24,5	31,7	0,9	1,0	10,1	12,4	0,7	0,6
2021	27,3	35,4	1,1	1,1	11,0	14,0	0,6	0,5
<b>2022</b>	<b>30,5</b>	<b>38,1</b>	<b>1,1</b>	<b>1,1</b>	<b>14,6</b>	<b>16,7</b>	<b>0,8</b>	<b>0,5</b>

 (a) Bevölkerung - Jahresdurchschnitt  
 Popolazione media annua

Quelle: ISTAT, Auswertung des ASTAT

Fonte: ISTAT, elaborazione ASTAT

Tab. 21.10

**Rekurse am Verwaltungsgericht nach Gebiet - 2020-2023**
**Ricorsi presso il Tribunale Amministrativo Regionale per territorio - 2020-2023**

GEBIET	Anhängige Rekurse am 01.01. Ricorsi pendenti al 01.01	Eingereichte Rekurse Ricorsi pervenuti	Abgeschlossene Rekurse Ricorsi definiti					Anhängige Rekurse am 31.12. Ricorsi pendenti al 31.12	TERRITORIO
			Mit Urteil Con sentenza	Mit Kurzurteil Con sentenza breve	Mit Dekret Con decreto decisorio	Mit anderen Maßnahmen Con altri provvedimenti	Insgesamt Totale		
2020									
Bozen	327	247	245	12	19	7	283	311	Bolzano
Trient	114	194	168	16	17	2	203	120	Trento
Italien	149.958	42.049	34.402	6.192	14.938	1.819	57.351	135.451	Italia
2021									
Bozen	311	255	227	10	21	1	259	290	Bolzano
Trient	120	175	145	15	11	10	181	117	Trento
Italien	135.451	48.112	39.662	6.726	11.492	2.069	59.949	124.196	Italia
2022									
Bozen	290	285	291	10	12	4	317	258	Bolzano
Trient	117	195	165	26	2	9	202	107	Trento
Italien	124.196	51.576	45.097	6.995	14.278	2.547	68.917	108.292	Italia
2023									
Bozen	258	299	348	12	21	14	395	163	Bolzano
Trient	107	175	159	16	7	8	190	97	Trento
Italien	108.292	50.324	44.357	5.625	8.494	2.440	60.916	99.292	Italia

Quelle: Giustizia Amministrativa, Auswertung des ASTAT

Fonte: Giustizia Amministrativa, elaborazione ASTAT