


Südtirol en zifres



2001

Provincia Autonoma
de Bulsan-Südtirol

Istitut provinziel
de statistica



Funtana d'enfurmazions:

Sciche funtana d'enfurmazions ie dantaldut unides nuzedes enfurmazions dla statistica ufiziela, che en pert ie unides registredes diretamënter dal Istitut provinziel de statistica (ASTAT), y en pert ieles unides tëutes òra da de plu publicazions dl ISTAT. Emplù ie unides metudes a despozizion enfurmazions da chisc istituc y ufizie d'aministrazion publica:

Ufize idrografich provinziel, Ufize provinziel di uspedei, Entendënzes scolastiches, Secretariat per i ejams de bilinguism, Ciadena de comertz, SIAE, Ufize provinziel de lëur, Repartizion provinziela d'agricultura, Repartizion provinziela di bòsc, Ufize provinziel restruturazion endustriela, ENEL, Ufize provinziel dla furnadoies, Telecom, RAI, Banca d'Italia, Provinzia Autonóma de Trënt.

Purempò mé l'ASTAT ie respunsabel, che i valores sibe unic stampe y laurai òra drët.

© Dat òra dala

Prov. Autonóma de Bulsan-Südtirol
Istitut provinziel de statistica - ASTAT

Bulsan 2001

Per apustazions:

ASTAT
Streda Duca d'Aosta 59
I-39100 Bulsan
Tel. (0471) 414000
Fax (0471) 414008

E-mail: astat@provinz.bz.it
E-mail: astat@provincia.bz.it

La stampa de na pert o de tut l cuntenut, la difujion y adurveda dla dates, d'enfurmazions, dla tabeles y di grafics ie lasceda prò mé sce vën nunzièda la funtana (autëur y titol).

Redazion: Aquilini Claudia

Layout y grafica: Lantschner Raimund
Stauder Renata

Translazion: Istitut Ladin "Micurà de Rù"

Stamparìa: TEZZELE, Leifers/Laives

Stampá sun papier majará zënza clor
Spedizion tres abunamënt dla posta



Ambiënt y Raion

1	Spersa dl raion aldò dla zona d'autèza	6
2	Numer de chemuns y spersa dl raion aldò dla tlasses de grandèza dla spersa 2000	6
3	Spersa provinziela aldò dla nuzeda 1990	7
4	Situazion dl clima 2000	7



Populazion y vita soziela

5	Svilup dla populazion te Südtirol y tla mājera ziteies dla Provinzia 1754-2000	8
6	Spersa, populazion enciaseda ti chemuns y tla zircostrizions ai 31.12.2000	9
7	Populazion enciaseda ti chemuns y tla zircostrizions 2000, 1991 y 1981	10
8	Chemuns y populazion enciaseda aldò dla tlasses de grandèza dla populazion 2000	14
9	Detlarazions de purteniënza y d'agregazion aldò dla grupa de rujeneda pra la Cumpededa dla jënt 1991	15
10	Cunsistënza perzentuela dla trèi grupes de rujeneda sun duta la detlarazions che vel che ie unides fates pra la Cumpededa dla jënt 1991	16
11	Populazion enciaseda aldò dla grupa de rujeneda pra la Cumpededes dla jënt dal 1880 enchin al 1991	19
12	Muvimënt naturel dla populazion 1998-2000	20
13	Dureda mesana de vita 1992-1996	20
14	Matrimònesc, separazions legales y devorzies 1998-2000	21
15	Imigrazions y emigrazions aldò dl raion de pruvienënza y de destinazion 1997	22
16	Families aldò dl numer de persones dla familia 1991 y 2000	23
17	Morc aldò dla gauja de mort 2000	23
18	Cêses de cura, numer y nuzeda di liec 2000	24
19	Enteruzions ulenteres de maternità 1997-1999	24
20	Persones che s'á tëut la vita 1995-1999	24
21	Scoles: tlasses y sculeies scric ite aldò dl lingaz d'ensienamënt - Ann de scola 1999/2000	25
22	Populazion enciaseda dai 14 ani insú, ëi y ëiles, y nivel d'istruzion 1981 y 1991	26
23	Ejams de bilinguism, ëi y ëiles, aldò dla cariera 1978-1999	26

	Plata	
24	Manifestazions cultureles y d'autres 1996-1998	27
25	Lauranc, ëi y ëiles, y ciamp dl'economía 2000	27
26	Dejocupazion 1998-2000	28
27	Cuatieres abitei y nia abitei, d'otra sortes d'albiërch 1981 y 1991	29
28	Valor di cunsums dla families aldò dla grupes de cunsum 1999	30



Economía y aziëndes

29	Unitês locales y ocupá por setur d'ativité economica - 1981, 1991 y 1996	31
30	Perzentueles mesanes d'enflazion a Bulsan, Trënt y tla Talia 1998-2000	32
31	Cont economich dla marcianzía y di servijes 1996-1997	32
32	Valor juntá al custimënt di fatëures de produzion y prudot nazional brutto aldò di priejes de marciá 1996-1997	33
33	Valores per persona de n valguna zifres dut adum dl'economía te Südtirol y tla Talia 1996-1997	34
34	Aziëndes da paur y si sperses aldò dla nuzeda dl grunt 1990	35
35	Aziëndes che zidla tières y cè de bestiam aldò dla sort 1990	35
36	Produzion da paur aldò dla sort de produzion 1998-2000	36
37	Produzion de vin 1999-2000	36
38	Produzione de mëiles y de pëires aldò dla sort 1999-2000	37
39	Produzion di bòsc aldò dla sort de lën y de si utilizazion 1996-1998	38
40	Produzion dl'industria dla mineres 1997-1999	38
41	Produzion y cunsum d'energía eletrica 1998-1999	39
42	Lizënzes per frabiché trates zeruch 1997-1999	39
43	Òperes publiches 1998-2000	40
44	Lizënzes per l cumerz aldò dla sort de lizënza 1997-1998	40
45	Capazitá d'albergë, persones ruvedes y presënzes 1998-2000	41
46	Rè dla ferates y dla stredes 1999	42
47	Veículi per chëi che ie unida paiëda la chëuta de zirculazion 1999	42
48	Desgrazies sun streda y persones che s'á fat mel 1997-1999	43
49	Emplanc a fum aldò dla sort 1998-2000	43
50	Culegamënc dal telefonn y abunamënc ala televijion 1999	44
51	Depots, credic y portines de banca 1997-1999	44



Aministrazion publica y giustizia

52	Dependënc publics aldò d'aministrazion de purteniënza 1998-1999	45
53	Spëises consolidedes d'istituzions publiches de luech aldò dla tlassificazion funzionela 1997-1998	46
54	Falimënc detlarei aldò dl setëur d'economía 1998-2000	47
55	Prutesc 1999-2000	47
56	Delic dac sëura per chëi che l'Autoritá dla giustizia á enviá vía l'azion penela 1998	47

Grafics

1	Svilup dla popolazion te Südtirol y tla májera ziteies dla Provinzia 1869 - 2000	8
2	Nasciui, morc y matrimònesc uni 1.000 abitanc 1950 - 2000	21
3	Saldo de migrazion aldò dl raion de pruvieniënza y de destinazion 1997	22
4	Sculeies tla scoles elementeres, mesanes y autes 1970/71 - 1999/2000	25
5	Lauranc, ëi y ëiles, y ciamp d'economía 2000	28
6	Aziëndes che zidla tiëres aldò dla sort 1990	34
7	Produzion de mëiles y de pëires 2000	37
8	Dependënc publics aldò d'aministrazion de luech 1999	45



Tabela 1

Spersa dl raion aldò dla zona d'autèza

ZONA D'AUTÈZA (metri s.l.m.)	Spersa	
	km ²	%
Enchin a 500	292,09	3,9
500 - 700	207,88	2,8
700 - 800	126,05	1,7
800 - 1.000	419,99	5,7
1.000 - 1.200	521,96	7,1
1.200 - 1.500	1.068,76	14,4
Passa 1.500	4.763,70	64,4
Dut adum	7.400,43	100,0

Tabela 2

Numer de chemuns y spersa dl raion aldò dla tlasses de grandèza dla spersa 2000

TLASSES DE GRANDÈZA DLA SPERSA (te km ²)	Numer de chemuns	Spersa km ²
Enchin a 5	6	20,65
5 - 10	3	20,79
10 - 20	14	210,96
20 - 40	28	824,33
40 - 60	21	1.017,72
60 - 100	20	1.536,97
100 - 250	23	3.466,51
Passa 250	1	302,50
Dut adum	116	7.400,43



Tabela 3

Spersa provinziela aldò dla nuzeda 1990

NUZEDA	Spersa	
	km ²	%
Spersa da paur cultiveda	2.725	36,8
Bosch	2.911	39,3
Spersa da paur nia cultiveda, cun bosch	123	1,7
Spersa nia produtiva	1.641	22,2
Dut adum	7.400	100,0

Funtana: Sciazeda aldò dla Cumpededa en cont dl lëur da paur

Tabela 4

Situazion dl clima 2000

STAZIONS DE MESURAZION	Autëza s.l.m. m	Temp. mesana dl'aria - °C		Nëif y plueia		
		Nor- mal	2000	Norm. mm	2000 mm	2000 dis
St.Valentin auf der Haide (Graun i.V.)	1.520	4,2	4,9	606,6	917,6	115
Vernagt (Schnals)	1.700	5,4	5,9	633,3	1.033,6	114
St.Leonhard te Passeier	644	10,0	10,2	1.035,2	1.608,5	119
Sterzing	948	7,8	8,7	777,6	1.027,6	122
St.Magdalena te Gsies	1.398	6,6	6,4	860,6	1.089,5	117
Persenon	560	9,6	11,0	669,3	929,8	102
Bulsan	254	12,1	13,0	713,3	962,4	94



Tabela 5

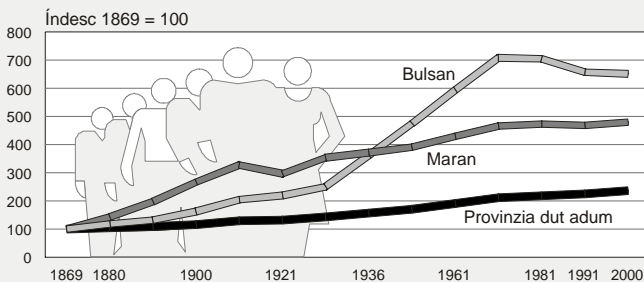
Svilup dla populazion te Südtirol y tla májera ziteies dla Provinzia 1754-2000

Populazion enciaseda aldò dla Cumpedeses dla jënt

ANI	Südtirol dut adum	Bulsan	Maran	Persenon
1754	163.000
1837	183.727	10.499
1869	196.686	14.941	7.142	7.399
1880	205.306	17.441	9.812	7.849
1890	210.285	19.242	13.552	8.534
1900	222.793	23.521	18.544	8.882
1910	251.451	30.424	23.640	10.049
1921	256.610	32.679	21.177	10.424
1931	282.158	37.351	25.196	11.659
1936	298.290	45.505	25.611	11.242
1951	333.900	70.898	27.908	11.797
1961	373.863	88.799	30.614	13.456
1971	414.041	105.757	33.235	16.017
1981	430.568	105.180	33.711	16.101
1991	440.508	98.158	33.504	16.992
2000	465.264	97.300	34.236	18.539

Grafich 1

Svilup dla populazion te Südtirol y tla májera ziteies dla Provinzia 1869 - 2000



L'índesc de svilup dla populazion de Persenon ie feter unfat a chèl, che ie a nivel dla Provinzia

Istitut provinziel de statistica - 2001/1r



Tabela 6

Spersa, populazion enciaseda y densitá dla populazion dla zircoscrizions ai 31.12.2000

	Spersa km ²	Populazion enciaseda	Abitanc per km ²
Cumenanzas de zircoscrizion			
Vinschgau	1.441,68	34.423	24
Burggrafenamt	1.100,73	88.870	81
Überetsch-Südt. Unterland	423,60	63.539	150
Bulsan	52,34	97.300	1.859
Salto-Sciliär	1.036,63	44.768	43
Val d'Isarch	623,78	44.949	72
Alta val d'Isarch	650,01	17.849	27
Puster	2.071,66	73.566	35
Zircoscrizions de statistica			
Maran-Schlanders	2.530,07	121.729	48
Bulsan	1.588,96	211.071	133
Persenon-Sterzing	1.320,27	62.041	47
Burnech	1.961,13	70.423	36
Valedes ladines	511,13	18.582	36
Südtirol dut adum	7.400,43	465.264	63



Tabela 7

Populazion enciaseda ti chemuns y tla zircostrizions 2000, 1991 y 1981

CHEMUN	Populazion 31.12.2000	Populazion CJ 1991	Populazion CJ 1981
<i>Ahrntal/Valle Aurina</i>	5.555	5.261	4.934
<i>Aldein/Aldino</i>	1.653	1.590	1.516
<i>Algund/Lagundo</i>	4.103	3.841	3.631
<i>Altrei/Anterivo</i>	382	395	400
<i>Andrian/Andriano</i>	794	758	644
<i>Auer/Ora</i>	2.975	2.637	2.444
<i>Badia (Abtei/Badia)</i>	3.016	2.722	2.575
<i>Branzoll/Bronzolo</i>	2.295	1.973	1.595
<i>Bulsan-Balsan (Bozen/Bolzano)</i>	97.300	98.158	105.180
<i>Burgstall/Postal</i>	1.394	1.268	1.164
<i>Burnech-Bornech (Bruneck/Brunico)</i>	13.700	12.624	11.556
<i>Ciastel (Kastelruth/Castelrotto)</i>	5.984	5.600	5.399
<i>Curvea-Corvara (Corvara i.B.)</i>	1.268	1.236	1.183
<i>Deutschnofen/Nova Ponente</i>	3.566	3.231	3.056
<i>Eppan a.d.W./Appiano s.s.d.v.</i>	12.546	10.914	10.112
<i>Feldthurns/Velturno</i>	2.505	2.302	2.042
<i>Fiè-Fiè (Völs a.S./Fiè a.S.)</i>	3.064	2.649	2.520
<i>Franzensfeste/Fortezza</i>	883	915	1.130
<i>Freienfeld/Campo di Trens</i>	2.466	2.383	2.309
<i>Funés (Villnöß/Funes)</i>	2.399	2.309	2.242
<i>Gais</i>	2.846	2.537	2.281
<i>Gargazon/Gargazzone</i>	1.339	1.140	1.038
<i>Glurns/Glorenza</i>	874	795	716
<i>Graun i.V./Curon V.</i>	2.406	2.331	2.361
<i>Gsies/Valle di Casies</i>	2.090	2.008	1.932
<i>Hafling/Avelengo</i>	705	623	593
<i>Jenesien/S.Genesio</i>	2.655	2.353	2.162
<i>Kaltern a.d.W./Caldaro s.s.d.v.</i>	6.790	6.337	5.727
<i>Karneid/Cornedo a.I.</i>	3.081	2.764	2.648
<i>Kastelbell-Tschars/Castelbello-Ciardes</i>	2.320	2.317	2.305
<i>Kiens/Chienes</i>	2.622	2.476	2.410
<i>Kuens/Caines</i>	310	304	272
<i>Kurtatsch a.d.W./Cortaccia s.s.d.v.</i>	2.052	1.812	1.751
<i>Kurtinig a.d.W./Cortina s.s.d.v.</i>	583	552	477
<i>Laas/Lasa</i>	3.705	3.514	3.460
<i>Laion-Laiun (Lajen/Laion)</i>	2.221	1.945	1.861
<i>Lana</i>	9.641	8.631	7.706
<i>Latsch/Laces</i>	4.907	4.320	3.862
<i>Laurein/Lauregno</i>	360	346	384
<i>La Val (Wengen/La Valle)</i>	1.235	1.199	1.143



Tabela 7 - va inant

Populazion enciaseda ti chemuns y tla zircostrizions 2000, 1991 y 1981

CHEMUN	Populazion 31.12.2000	Populazion CJ 1991	Populazion CJ 1981
<i>Leifers/Laives</i>	15.069	13.707	12.577
<i>Le Sext (Sexten/Sesto)</i>	1.938	1.829	1.783
<i>Lujon-Lijun (Lüsen/Luson)</i>	1.467	1.373	1.366
<i>Mals/Malles V.</i>	4.861	4.608	4.569
<i>Maran (Meran/Merano)</i>	34.236	33.504	33.711
<i>Mareo (Enneberg/Marebbe)</i>	2.687	2.574	2.413
<i>Margreid a.d.W./Magrè s.s.d.v.</i>	1.172	1.002	977
<i>Marling/Marlengo</i>	2.196	2.041	2.013
<i>Martell/Martello</i>	873	845	902
<i>Mölten/Meltina</i>	1.406	1.214	1.144
<i>Montan/Montagna</i>	1.478	1.390	1.336
<i>Moos i.P./Moso i.P.</i>	2.167	2.171	2.203
<i>Mühlbach/Rio di Pusteria</i>	2.605	2.410	2.239
<i>Mühlwald/Selva dei Molini</i>	1.459	1.440	1.455
<i>Nals/Nalles</i>	1.564	1.413	1.287
<i>Naturns/Naturno</i>	5.069	4.535	4.027
<i>Natz-Schabs/Naz-Sciaves</i>	2.403	2.051	1.610
<i>Neumarkt/Egna</i>	4.325	4.013	3.742
<i>Niederdorf/Villabassa</i>	1.341	1.229	1.242
<i>Partschins/Parcines</i>	3.178	2.911	2.699
<i>Pèrbian (Barbian/Barbiano)</i>	1.481	1.444	1.381
<i>Percha/Perca</i>	1.298	1.172	1.083
<i>Persenon-Porsenú (Brixen/Bressanone)</i>	18.539	16.992	16.101
<i>Pfalzen/Falzes</i>	2.243	2.049	1.756
<i>Pfatten/Vadena</i>	830	707	560
<i>Pfitsch/Val di Vizze</i>	2.662	2.508	2.325
<i>Plaus</i>	541	380	353
<i>Prad a.S.J./Prato a.S.</i>	3.193	3.027	2.808
<i>Prags/Braies</i>	629	613	644
<i>Prëner (Brenner/Brennero)</i>	2.101	2.242	2.443
<i>Prettau/Predoi</i>	640	663	707
<i>Proveis/Proves</i>	286	298	321
<i>Pruca (Waidbruck/Ponte Gardena)</i>	198	210	212
<i>Rasen-Antholz/Rasun Anterselva</i>	2.699	2.506	2.434
<i>Ratschings/Racines</i>	3.982	3.594	3.429
<i>Redant (Rodeneck/Rodengo)</i>	1.152	1.031	925
<i>Riffian/Rifiano</i>	1.189	1.048	1.022
<i>Ritten/Renon</i>	6.932	6.101	5.391
<i>Salurn/Salorno</i>	2.932	2.548	2.549
<i>Sanciana (Innichen/S.Candido)</i>	3.112	3.073	2.999



Tabela 7 - va inant

Populazion enciaseda ti chemuns y tla zircostrizions 2000, 1991 y 1981

CHEMUN	Populazion 31.12.2000	Populazion CJ 1991	Populazion CJ 1981
<i>Sand in Taufers/Campo Tures</i>	4.840	4.436	4.247
<i>St.Leonhard i.P./S.Leonardo i.P.</i>	3.466	3.330	3.038
<i>St.Martin i.P./S.Martino i.P.</i>	2.842	2.700	2.681
<i>St.Pankraz/S.Pancrazio</i>	1.587	1.620	1.786
<i>S.Laurënz (St.Lorenzen/S.Lorenzo d.S.)</i>	3.382	3.085	2.950
<i>S.Martin de Tor (St.Martin i.T./S.Martino i.B.)</i>	1.661	1.495	1.427
<i>S.Crestina (St.Christina i.G./S.Cristina V.G.)</i>	1.756	1.598	1.567
<i>Sarnal/Sarentino</i>	6.640	6.324	6.023
<i>Schenna/Scena</i>	2.685	2.527	2.518
<i>Schlanders/Silandro</i>	5.830	5.366	4.825
<i>Schluderns/Sluderno</i>	1.802	1.718	1.633
<i>Schnals/Senales</i>	1.396	1.379	1.327
<i>Sëlva (Wolkenstein i.G./Selva V.G.)</i>	2.502	2.394	2.294
<i>Sterzing/Vipiteno</i>	5.755	5.596	5.291
<i>Stilfs/Stelvio</i>	1.300	1.323	1.405
<i>Taufers im Münstertal/Tubre</i>	956	952	955
<i>Terenten/Terento</i>	1.557	1.433	1.324
<i>Terlan/Terlano</i>	3.533	3.117	3.012
<i>Tiers/Tires</i>	919	834	823
<i>Tirol/Tirolo</i>	2.360	2.237	2.080
<i>Tisens/Tesimo</i>	1.766	1.721	1.687
<i>Tluses-Tluses (Klausen/Chiusa)</i>	4.584	4.284	4.098
<i>Toblach/Dobbiaco</i>	3.294	3.122	2.845
<i>Tramin a.d.W./Termeno s.s.d.v.</i>	3.159	2.963	2.935
<i>Truden/Trodèna</i>	971	946	938
<i>Tscherms/Cermes</i>	1.228	1.118	1.025
<i>Ulten/Ultimo</i>	2.989	2.945	3.036
<i>U.L.Frau i.W.-St.Felix/Senale-S.Felice</i>	783	709	715
<i>Urtijëi (St.Ulrich/Ortisei)</i>	4.457	4.222	4.106
<i>Vahrn/Varna</i>	3.583	3.269	3.102
<i>Valdaura (Olang/Valdaora)</i>	2.785	2.591	2.300
<i>Villanders/Villandro</i>	1.812	1.748	1.683
<i>Vintl/Vandoies</i>	3.143	2.961	2.849
<i>Vöran/Verano</i>	886	795	694
<i>Welsberg/Monguelfo</i>	2.526	2.402	2.242
<i>Welschnofen/Nova Levante</i>	1.806	1.712	1.648
Südtirol dut adum	465.264	440.508	430.568

CJ = Cumpededa dla jënt



Tabela 7 - va inant

Populazion enciaseda ti chemuns y tla zircostrizions 2000, 1991 y 1981

	Populazion 31.12.2000	Populazion CJ 1991	Populazion CJ 1981
Cumenanzas de zircostrizion			
Vinschgau	34.423	32.495	31.128
Burggrafenamt	88.870	84.156	81.684
Überetsch-Südt. Unterland	63.539	57.361	53.292
Bulsan	97.300	98.158	105.180
Salto-Sciliër	44.768	40.996	38.781
Val d'Isarch	44.949	41.368	38.862
Alta val d'Isarch	17.849	17.238	16.927
Puster	73.566	68.736	64.714
Zircostrizions de statistica			
Maran-Schlanders	121.729	115.238	111.525
Bulsan	211.071	201.527	201.994
Persenon-Sterzing	62.041	57.968	55.184
Burnech	70.423	65.775	61.865
Valedes ladines	18.582	17.440	16.708
Südtirol dut adum	465.264	440.508	430.568

CJ = Cumpedada dla jënt



Tabela 8

Chemuns y populazion enciaseda aldò tla classes de grandèza dla populazion 2000

DA ... ENCHIN A ... ABITANC	Numer de chemuns	Populazion enciaseda	
		Numer	%
Enchin a - 1.000	20	13.403	2,9
1.000 - 2.000	28	41.505	8,9
2.000 - 3.000	30	75.236	16,2
3.000 - 5.000	23	85.534	18,4
5.000 - 10.000	9	58.196	12,5
10.000 - 20.000	4	59.854	12,9
Maran	1	34.236	7,4
Bulsan	1	97.300	20,9
Dut adum	116	465.264	100,0



Tabela 9

Detlarazions de purteniënza y d'agregazion aldò dla grupa de rujeneda pra la Cumpededa dla jënt 1991

GRUPES DE RUJENEDA	Detlarazions de purteniënza ala grupa de rujeneda	Detlarazions d'agregazion ala grupa de rujeneda	Soma dla detlarazions che vel
--------------------	---	---	-------------------------------

Valores assoluc

Talian	113.184	3.730	116.914
Tudësch	281.807	5.696	287.503
Ladin	17.764	670	18.434
Dut adum	412.755	10.096	422.851

Cumposizion perzentuela aldò dla sort de detlarazion

Talian	96,81	3,19	100,00
Tudësch	98,02	1,98	100,00
Ladin	96,37	3,63	100,00
Dut adum	97,61	2,39	100,00

Cumposizion perzentuela aldò dla grupa de rujeneda

Talian	27,42	36,95	27,65
Tudësch	68,27	56,42	67,99
Ladin	4,30	6,64	4,36
Dut adum	100,00	100,00	100,00



Tabela 10

Cunsistënza perzentuela dla trëi grupes de rujeneda sun duta la detlarazion che vel che ie unides fates pra la Cumpededa dla jënt 1991

CHEMUN	Valores perzentuei			Detlarazions che vel
	Talians	Tudësc	Ladins	
<i>Ahrntal/Valle Aurina</i>	0,52	99,34	0,14	5.147
<i>Aldein/Aldino</i>	0,97	98,84	0,19	1.552
<i>Algund/Lagundo</i>	11,96	87,79	0,25	3.661
<i>Altrei/Anterivo</i>	8,31	91,69	0,00	385
<i>Andrian/Andriano</i>	4,57	95,01	0,42	722
<i>Auer/Ora</i>	30,10	69,70	0,20	2.528
<i>Badia (Abtei/Badia)</i>	2,07	2,38	95,55	2.651
<i>Branzoll/Bronzolo</i>	59,96	39,57	0,47	1.908
<i>Bulsan-Balsan (Bozen/Bolzano)</i>	72,59	26,62	0,79	93.821
<i>Burgstall/Postal</i>	28,38	71,21	0,41	1.226
<i>Burnech-Bornech (Bruneck/Brunico)</i>	16,07	81,59	2,35	12.143
<i>Ciastel (Kastelruth/Castelrotto)</i>	2,61	83,03	14,35	5.399
<i>Curvea-Corvara (Corvara i.B.)</i>	2,85	4,36	92,80	1.194
<i>Deutschnofen/Nova Ponente</i>	1,52	98,29	0,19	3.158
<i>Eppan a.d.W./Appiano s.s.d.v.</i>	10,23	89,27	0,50	10.370
<i>Feldthurns/Velturno</i>	0,89	98,75	0,36	2.245
<i>Fie-Fié (Völs a.S./Fiè a.S.)</i>	3,40	96,10	0,51	2.561
<i>Franzensfeste/Fortezza</i>	44,11	53,81	2,08	866
<i>Freienfeld/Campo di Trens</i>	4,10	95,59	0,31	2.290
<i>Funés (Villnöß/Funes)</i>	0,94	98,75	0,31	2.232
<i>Gais</i>	1,78	98,06	0,16	2.469
<i>Gargazon/Gargazzone</i>	21,70	77,94	0,36	1.097
<i>Glurns/Glorenza</i>	3,78	96,22	0,00	767
<i>Graun i.V./Curon V.</i>	3,97	95,98	0,04	2.241
<i>Gsies/Valle di Casies</i>	0,20	99,64	0,15	1.962
<i>Hafling/Avelengo</i>	2,04	97,96	0,00	589
<i>Jenesien/S.Genesio</i>	1,88	97,82	0,31	2.293
<i>Kalterm a.d.W./Caldaro s.s.d.v.</i>	5,74	93,92	0,35	6.081
<i>Karneid/Cornedo a.I.</i>	8,91	90,53	0,55	2.704
<i>Kastelbell-Tschars/Castelbello-Ciardes</i>	1,24	98,68	0,09	2.267
<i>Kiens/Chienes</i>	1,24	98,26	0,50	2.416
<i>Kuens/Caines</i>	3,74	96,26	0,00	294
<i>Kurtatsch a.d.W./Cortaccia s.s.d.v.</i>	2,17	97,61	0,23	1.755
<i>Kurtinig a.d.W./Cortina s.s.d.v.</i>	30,67	69,33	0,00	525
<i>Laas/Lasa</i>	2,55	97,33	0,12	3.445
<i>Laion-Laiun (Lajen/Laion)</i>	3,02	94,70	2,28	1.886
<i>Lana</i>	6,87	92,74	0,39	8.283
<i>Latsch/Laces</i>	2,54	97,46	0,00	4.177
<i>Laurein/Lauregno</i>	2,08	97,92	0,00	336
<i>La Val (Wengen/La Valle)</i>	0,78	0,87	98,35	1.152



Tabela 10 - va inant

Cunsistënza perzentuela dla trëi grupes de rujeneda sun duta la detlarazion che vel che ie unides fates pra la Cumpededa dla jënt 1991

CHEMUN	Valores perzentuei			Detlarazions che vel
	Talians	Tudësc	Ladins	
<i>Leifers/Laives</i>	69,34	30,16	0,50	13.217
<i>Le Sext (Sexten/Sesto)</i>	2,41	97,42	0,17	1.782
<i>Lujon-Lijun (Lüsen/Luson)</i>	0,83	98,95	0,23	1.328
<i>Mals/Malles V.</i>	3,97	95,99	0,05	4.436
<i>Maran (Meran/Merano)</i>	49,01	50,46	0,53	30.877
<i>Mareo (Enneberg/Marebbe)</i>	1,71	3,41	94,88	2.519
<i>Margreid a.d.W./Magrè s.s.d.v.</i>	16,36	83,23	0,41	966
<i>Marling/Marlengo</i>	12,03	87,87	0,10	1.962
<i>Martell/Martello</i>	0,62	99,38	0,00	807
<i>Mölten/Meltina</i>	1,01	98,82	0,17	1.189
<i>Montan/Montagna</i>	6,48	92,92	0,60	1.342
<i>Moos i.P./Moso i.P.</i>	0,75	99,25	0,00	2.124
<i>Mühlbach/Rio di Pusteria</i>	4,13	95,44	0,43	2.325
<i>Mühlwald/Selva dei Molini</i>	0,21	99,79	0,00	1.429
<i>Nals/Nalles</i>	4,98	94,95	0,07	1.366
<i>Naturns/Naturno</i>	2,88	97,03	0,09	4.413
<i>Natz-Schabs/Naz-Sciaves</i>	6,08	92,90	1,01	1.973
<i>Neumarkt/Egna</i>	38,71	60,80	0,49	3.844
<i>Niederdorf/Villabassa</i>	6,52	93,40	0,08	1.181
<i>Partschins/Parcines</i>	3,45	96,48	0,07	2.842
<i>Pèrbian (Barbian/Barbiano)</i>	4,56	94,80	0,64	1.404
<i>Percha/Perca</i>	1,49	98,16	0,35	1.140
<i>Persenon-Porsenú (Brixen/Bressanone)</i>	27,03	71,68	1,29	16.272
<i>Pfalzen/Falzes</i>	1,19	97,82	0,99	2.017
<i>Pfatten/Vadena</i>	57,87	41,69	0,44	686
<i>Pfitsch/Val di Vizze</i>	9,85	89,90	0,25	2.436
<i>Plaus</i>	0,53	99,47	0,00	374
<i>Prad a.S.J./Prato a.S.</i>	3,22	96,64	0,14	2.921
<i>Prags/Braies</i>	2,02	97,47	0,51	594
<i>Prëner (Brenner/Brennero)</i>	29,23	70,49	0,28	2.169
<i>Prettau/Predoi</i>	1,25	98,75	0,00	640
<i>Proveis/Proves</i>	3,75	95,90	0,34	293
<i>Pruca (Waidbruck/Ponte Gardena)</i>	14,93	84,58	0,50	201
<i>Rasen-Antholz/Rasun Anterselva</i>	1,56	98,36	0,08	2.441
<i>Ratschings/Racines</i>	0,95	98,97	0,09	3.487
<i>Redant (Rodeneck/Rodengo)</i>	0,30	99,70	0,00	998
<i>Riffian/Rifiano</i>	2,78	97,12	0,10	1.006
<i>Ritten/Renon</i>	3,36	96,43	0,20	5.861
<i>Salurn/Salorno</i>	61,31	37,90	0,78	2.422
<i>Sanciana (Innichen/S.Candido)</i>	16,32	83,20	0,48	2.922



Tabela 10 - va inant

Cunsistënza perzentuela dla trëi grupes de rujeneda sun duta la detlarazion che vel che ie unides fates pra la Cumpededa dla jënt 1991

CHEMUN	Valores perzentuei			Detlarazions che vel
	Talians	Tudësc	Ladins	
<i>Sand in Taufers/Campo Tures</i>	2,36	97,43	0,21	4.285
<i>St.Leonhard i.P./S.Leonardo i.P.</i>	1,43	98,38	0,18	3.280
<i>St.Martin i.P./S.Martino i.P.</i>	0,65	99,32	0,04	2.628
<i>St.Pankraz/S.Pancrazio</i>	0,76	99,12	0,13	1.586
<i>S.Laurënz (St.Lorenzen/S.Lorenzo d.S.)</i>	2,18	96,55	1,27	2.982
<i>S.Martin de Tor (St.Martin i.T./S.Mart. i.B.)</i>	0,76	1,24	98,01	1.456
<i>S.Crestina (St.Christina i.G./S.Cristina V.G.)</i>	2,27	4,86	92,87	1.543
<i>Sarnal/Sarentino</i>	1,92	97,98	0,10	6.085
<i>Schenna/Scena</i>	1,25	98,54	0,21	2.400
<i>Schlanders/Silandro</i>	6,51	93,32	0,17	5.180
<i>Schluderns/Sluderno</i>	1,39	98,55	0,06	1.651
<i>Schnals/Senales</i>	1,63	98,37	0,00	1.349
<i>Sëlva (Wolkenstein i.G./Selva V.G.)</i>	5,72	5,98	88,31	2.292
<i>Sterzing/Vipiteno</i>	24,67	75,03	0,30	5.338
<i>Stilfs/Stelvio</i>	1,96	97,96	0,08	1.275
<i>Taufers im Münstertal/Tubre</i>	5,45	94,55	0,00	917
<i>Terenten/Terento</i>	0,50	99,35	0,14	1.392
<i>Terlan/Terlano</i>	10,95	88,59	0,46	3.015
<i>Tiers/Tires</i>	1,11	98,89	0,00	810
<i>Tirol/Tirolo</i>	1,21	98,28	0,51	2.148
<i>Tisens/Tesimo</i>	0,89	98,82	0,30	1.689
<i>Tluses-Tluses (Klausen/Chiusa)</i>	8,07	91,52	0,41	4.176
<i>Toblach/Dobbiaco</i>	14,65	85,09	0,27	2.997
<i>Tramin a.d.W./Termeno s.s.d.v.</i>	2,75	97,11	0,14	2.871
<i>Truden/Trodèna</i>	18,29	81,38	0,33	913
<i>Tscherms/Cermes</i>	3,66	96,24	0,09	1.065
<i>Ulten/Ultimo</i>	0,98	98,95	0,07	2.860
<i>U.L.Frau i.W.-St.Felix/Senale-S.Felice</i>	1,30	98,55	0,14	692
<i>Urtijëi (St.Ulrich/Ortisei)</i>	4,98	11,07	83,94	4.073
<i>Vahrn/Varna</i>	11,09	88,01	0,91	3.085
<i>Valdaora (Olang/Valdaora)</i>	1,32	98,32	0,36	2.500
<i>Villanders/Villandro</i>	1,11	98,37	0,53	1.713
<i>Vintl/Vandoies</i>	1,67	98,08	0,24	2.872
<i>Vöran/Verano</i>	0,38	99,62	0,00	785
<i>Welsberg/Monguelfo</i>	3,67	95,59	0,74	2.291
<i>Welschnofen/Nova Levante</i>	2,90	96,85	0,24	1.653
Südtirol dut adum	27,65	67,99	4,36	422.851



Tabela 11

Populazion enciaseda aldò dla grupa de rujeneda pra la Cumpedeses dla jënt dal 1880 enchin al 1991 (a)

ANI	Tudësc	Talians	Ladins	Autri (b)	Dut adum
Valores assoluc					
1880	186.087	6.884	8.822	3.513	205.306
1890	187.100	9.369	8.954	4.862	210.285
1900	197.822	8.916	8.907	7.149	222.794
1910	223.913	7.339	9.429	10.770	251.451
1921	193.271	27.048	9.910	24.506	254.735
1961	232.717	128.271	12.594	281	373.863
1971	260.351	137.759	15.456	475	414.041
1981	279.544	123.695	17.736	9.593	430.568
1991	287.503	116.914	18.434	17.657	440.508
Cumposizion percentuela					
1880	90,6	3,4	4,3	1,7	100,0
1890	89,0	4,5	4,3	2,3	100,0
1900	88,8	4,0	4,0	3,2	100,0
1910	89,0	2,9	3,8	4,3	100,0
1921	75,9	10,6	3,9	9,6	100,0
1961	62,2	34,3	3,4	0,1	100,0
1971	62,9	33,3	3,7	0,1	100,0
1981	64,9	28,7	4,1	2,2	100,0
1991	65,3	26,5	4,2	4,0	100,0

- (a) I numeri di ani enchin al ann 1921 mo leprò fej referimënt ala populazion presënta; chëi di ani 1961, 1971 y 1981 ala populazion enciaseda y chëi per l'ann 1991 ala detlarazions linguistiches. Ti ani enchin al ann 1961 mo leprò iel unì azertá l lingaz rujená; tl 1971 y tl 1981 la purteniënza a na grupa da rujeneda y tl ann 1991 la purteniënza o l'agregazion a na grupa de rujeneda
- (b) Dla categoria "autri" fej pert categoríes de persones defrëntes da ann a ann:
 1880: "jënt da tlo" che rejon a n auter lingaz y "jënt nia da tlo"; chësc vel ence per l 1890 y 1900;
 1910: i zitadins che rejon a n auter lingaz y chëi che ne n'á nia la zitadinanza;
 1921: i furesc;
 1961: duc i enciasei che rejon a n auter lingaz;
 1971: duc i enciasei che ne n'á nia detlará de fé pert de una dla trëi grupes de rujeneda;
 1981: i enciasei cun zitadinanza taliana zënza detlarazion che vel de purteniënza alla grupa de rujeneda che vel y i furesc
 1991: la detlarazions che ne vel nia, la persones demez per entant y i furesc enciasei

Funtana: ISTAT, Österreichisches Statistisches Zentralamt, elaborazion dl ASTAT



Tabela 12

Muvimënt naturel dla popolazion 1998-2000

	1998	1999	2000
Nasciui vives	5.442	5.592	5.346
uni 1.000 abitanc			
Südtirol	11,9	12,1	11,6
Provinzia de Trënt	10,4	10,5	10,7
Talia	9,0	9,3
Nasciui morc (a)	15	15	15
uni 1.000 nasciui			
Südtirol	2,8	2,7	2,8
Provinzia de Trënt	3,3	2,6	2,3
Talia	4,2	3,7
Morc	3.760	3.766	3.717
uni 1.000 abitanc			
Südtirol	8,2	8,2	8,0
Provinzia de Trënt	9,9	9,6	9,4
Talia	9,9	9,9
Morc tl prim ann de vita (a)	24	24	14
uni 1.000 nasciui vives			
Südtirol	4,5	4,4	2,6
Provinzia de Trënt	2,5	3,8	3,1
Talia	5,5	5,2
Matrimònesc (a)	2.065	2.131	2.113
uni 1.000 abitanc			
Südtirol	4,5	4,6	4,6
Provinzia de Trënt	4,9	4,7	4,9
Talia	4,8	4,8

(a) Popolazion presënta

Tabela 13

Dureda mesana de vita 1992-1996

Ani

	Ëi	Ëiles
Südtirol	74,60	81,91
Talia	74,34	80,74



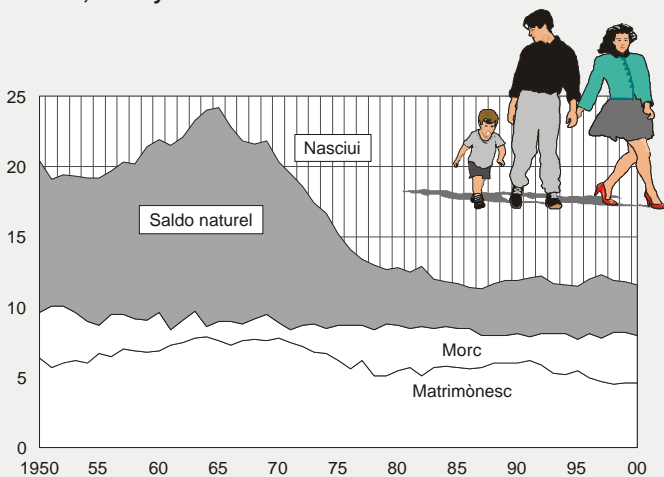
Tabela 14

Matrimònesc, separazions legales y devorzies 1998-2000

	1998	1999	2000
Matrimònesc	2.065	2.131	2.113
Separazions legales	575	511	523
uni 10.000 abitanc			
Südtirol	12,5	11,1	11,2
Provincia de Trënt	12,9	14,1
Talia	10,9	11,3
Devorzies	310	346	316
uni 10.000 abitanc			
Südtirol	6,8	7,5	6,8
Provincia de Trënt	9,5	8,6
Talia	5,8	6,0

Grafich 2

Nasciui, morc y matrimònesc uni 1.000 abitanc 1950 - 2000



Istitut provinziel de statistica - 2001/lr



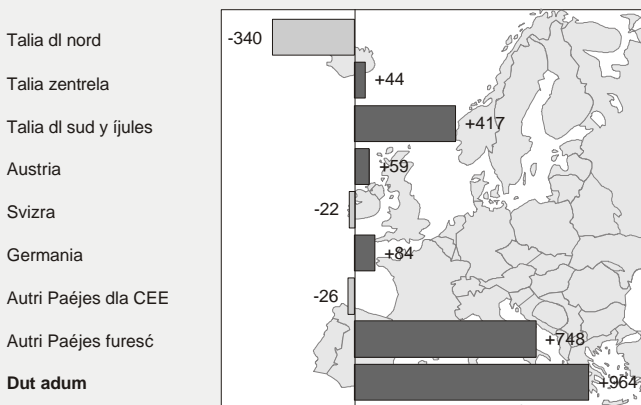
Tabela 15

Imigrazions y emigrazions aldò dla raion de pruvieniënza y de destinazion 1997

RAION DE PRUVIENIENZA Y DESTINAZION	Imigra- zions	Emigra- zions	Saldo
Auter chemun dla provinzia	6.315	6.315	-
Talia dl nord (zënza Südtirol)	793	1.133	- 340
Talia zentrela	223	179	+ 44
Talia dl sud y ijules	678	261	+ 417
Austria	98	39	+ 59
Svizra	61	83	- 22
Germania	263	179	+ 84
Autri paéjes dla CEE	107	133	- 26
Altri paéjes furesc	1.206	458	+ 748
Dut adum	9.744	8.780	+ 964
<i>de chisc furesc</i>	<i>1.735</i>	<i>892</i>	<i>+ 843</i>

Grafich 3

Saldo de migrazion aldò dl raion de pruvieniënza y de destinazion 1997



Istitut provinziel de statistica - 2001/lr



Tabela 16

Families aldò dl numer de persones dla familia 1991 y 2000

FAMILIES CUN ... PERSONES	CJ 1991	31.12.2000	Variazion % 1991-2000
1	33.385	53.101	+ 59,1
2	31.484	38.939	+ 23,7
3	29.082	31.734	+ 9,1
4	30.364	32.032	+ 5,5
5	13.598	12.645	- 7,0
6	5.199	4.093	- 21,3
7 y passa			
- Families	3.816	2.341	- 38,6
- Persones dla familia	29.747	17.934	- 39,7
Dut adum			
Families	146.928	174.885	+ 19,0
Persones dla familia	433.986	460.026	+ 6,0

CJ = Cumpededa dla jënt

Tabela 17

Morc aldò dla gauja de mort 2000

MALATIËS	Numer	%	uni 100.000 abitanc
Malatíes enfetives o parasiteres	17	0,5	3,7
Tumors	1.186	31,9	255,7
Mel ai niërves y malatíes dl sistem di niërves y di organns dl sentí	88	2,4	19,0
Malatíes dl sistem de zirculazion	1.637	44,0	352,9
Malatíes di organns per tré l fla	277	7,5	59,7
Malatíes di organns per digerí	109	2,9	23,5
Autres y nia drè tleres	167	4,5	36,0
Inzidënc y entussiëdes	236	6,3	50,9
Dut adum	3.717	100,0	801,2



Tabela 18

Cëses de cura, numer y nuzeda di liec 2000

	Publics	Privac	Dut adum
Cëses de cura	7	7	14
Liec	2.287	466	2.753
uni 1.000 abitanc	5,0	1,0	6,0
Nuzeda mesana di liec (te %)	77,1	53,5	66,4

Tabela 19

Enteruzions ulenteres de maternità 1997-1999

	1997	1998	1999
Numer	528	552	498
uni 1.000 nasciui vives			
Südtirol	94,8	103,8	90,5
Provinzia de Trënt	228,9	222,6	225,1
Talia	243,2	268,2	251,5
"Perzentuela" d'aborc (a)			
Südtirol	4,7	4,9	4,4
Provinzia de Trënt	9,7	9,5	9,7
Talia	9,0	9,7	9,2

(a) Numer d'enteruzions ulenteres de maternità uni 1.000 ëiles ti ani de fertilità (15-49 ani)

Tabela 20

Persones che s'á tëut la vita 1995-1999

	1995	1996	1997	1998	1999
Ëi	47	42	45	45	39
Ëiles	18	14	10	12	12
Dut adum	65	56	55	57	51
uni 100.000 abitanc					
Südtirol	14,4	12,4	12,0	12,4	11,0
Provinzia de Trënt	8,5	6,0	6,6	8,3	7,8
Talia	6,2	6,3	6,0	5,9	5,2



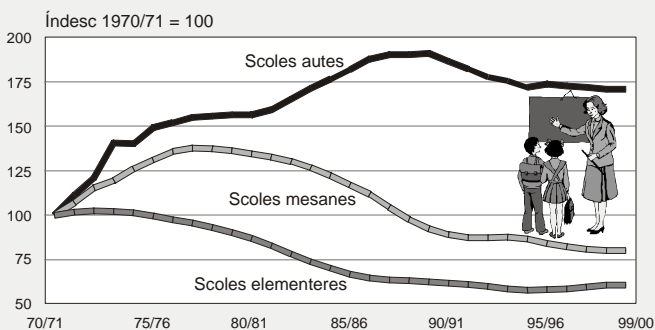
Tabela 21

**Scoles: classes y sculeies scric íte aldò dl lingaz d'ense-
niamènt - Ann de scola 1999/2000**

	Tudësch	Talian	Ladin	Dut adum
Scoles elementeres				
Sculeies scric íte	20.391	4.823	1.241	26.455
<i>Mutons</i>	10.390	2.533	634	13.557
<i>Mutans</i>	10.001	2.290	607	12.898
Classes	1.742	332	101	2.175
Scoles mesanes				
Sculeies scric íte	12.179	2.740	608	15.527
<i>Mutons</i>	6.387	1.422	329	8.138
<i>Mutans</i>	5.792	1.318	279	7.389
Classes	643	156	36	835
Scoles autes				
Sculeies scric íte	11.895	4.077	295	16.267
<i>Mutons</i>	4.945	2.034	122	7.101
<i>Mutans</i>	6950	2.043	173	9.166
Classes	611	251	25	887

Grafich 4

**Sculeies tla scoles elementeres, mesanes y autes
1970/71 - 1999/2000**



Istitut provinziel de statistica - 2001/lr



Tabela 22

Populazion enciaseda dai 14 ani insú, òi y èiles, y nivel d'istruzion 1981 y 1991
Cumposizion perzentuela

	Laurea	Diplom	Lizënza de scola mesana	Lizënza de scola element.	Dut adum (a)
Cumpededa dla jënt 1981					
Èi	3,6	10,9	36,1	47,3	100,0
Èiles	1,3	9,2	35,5	51,2	100,0
Dut adum	2,4	10,0	35,8	49,3	100,0
Cumpededa dla jënt 1991					
Èi	4,3	18,3	45,2	30,5	100,0
Èiles	2,2	20,1	38,4	37,1	100,0
Dut adum	3,2	19,2	41,7	33,9	100,0

(a) La soma ala fin cuntèn ence la persones, che ne n'á nia n titul de scola

Tabela 23

Ejams de bilinguism, òi y èiles, aldò dla cariera 1978 - 1999

	Passei		Perzentuela de passei (a)	
	1999	1978-99	1999	1978-99
Èi	3.166	61,3
Èiles	4.247	61,6
Cariera				
Cariera A	2.325	18.148	68,3	31,2
Cariera B	2.371	29.344	52,3	26,4
Cariera C	1.361	43.262	53,4	38,5
Cariera D	1.356	51.290	85,9	80,6
Dut adum	7.413	142.044	61,4	41,1

(a) Perzentuela de passei sun duc i candidat



Tabela 24

Manifestazions cultureles y d'autres 1996-1998

	1996	1997	1998
Spëises di vijitadëures (Mio. Lires)			
Teater y mujiga	8.919	9.176	8.855
Chino	4.133	4.876	5.480
Autri passatëmps	28.092	27.042	30.018
Manifestazions de sport	2.610	2.669	3.328
Dut adum	43.754	43.763	47.681
Spëises mesanes per abitant (Lires)			
Südtirol	96.893	96.324	103.987
Provinzia de Trënt	72.802	67.993	79.883
Talia	82.761	83.210	90.935
Manifestazions			
Prosa	1.537	1.543	2.101
Mujiga tlassica	429	393	472
Mujiga lesiera	536	574	536
Autra	150	134	176
Dut adum	2.652	2.644	3.285
Chertes vendudes	489.084	481.508	471.989
<i>per manifestazion</i>	<i>184</i>	<i>182</i>	<i>144</i>
Atività dla sales de chino			
Numer de sales	34	41	53
Dis de pruiezion	4.687	5.582	5.368
Chertes vendudes	421.387	466.665	519.818

Tabela 25

Lauranc, ëi y ëiles, y ciamp dl'economía 2000

CIAMPS DL'ECONOMÍA	Ëi	Ëiles	Dut adum	%
Agricultura	18.200	7.500	25.700	11,9
Endustria	43.600	9.200	52.700	24,5
Servijes	64.800	71.800	136.600	63,5
Lauranc dut adum	126.600	88.400	215.000	100,0
<i>de chisc dependënc</i>	<i>84.400</i>	<i>68.300</i>	<i>152.700</i>	<i>71,0</i>

Funtana: enrescida sun n cër numer de persones en cont dla forzes de lëur



Tabela 26

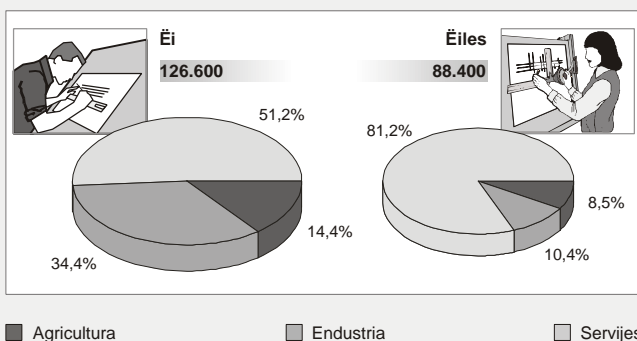
Dejocupazion 1998-2000
Valor mesan al ann

	1998	1999	2000
Persones che chier lëur	4.600	5.700	4.700
Ëi	2.100	2.000	1.700
Ëiles	2.500	3.600	3.000
Perzent. de persones zënza lëur (a)	2,2	2,6	2,1
Ëi	1,7	1,6	1,3
Ëiles	2,9	4,1	3,2
Persones zënza lëur registredes	8.952	7.295	5.830
Ëi	3.854	3.055	2.336
Ëiles	5.098	4.240	3.494
<i>danter chisc: l. tlas</i>	<i>8.790</i>	<i>7.153</i>	<i>5.698</i>

(a) Perzentuela dla persones che chier lëur permez ala forzes de lëur dut adum

Grafich 5

Lauranc, ëi y ëiles, y ciamp d'l'economía 2000
Valores mesans al ann - Cumposizion perzentuela



Istitut provinziel de statistica - 2001/lr



Tabela 27

Cuatieres abitei y nia abitei, d'otra sortes d'albiërch 1981 y 1991

	1981	1991
Cuatieres abitei		
Numer	124.029	144.461
Spersa te m ²	10.569.218	13.437.421
Majons		
- Per fin abitatif	425.932	500.856
- Cësesdafuech	113.314	130.867
- Per d'autri fins	9.037	9.595
<i>Majons per cuatier</i>	4,4	4,4
Persones che stá laite		
- Families	130.177	146.497
- Persones dla familia	423.201	432.991
<i>Persones per cuatier</i>	3,4	3,0
Cuatieres nia abitei		
Numer	18.012	22.012
Majons	67.292	79.907
<i>Majons per cuatier</i>	3,7	3,6
Cuatieres dut adum		
Numer	142.041	166.673
Majons	615.575	721.225
<i>Majons per cuatier</i>	4,3	4,3
D'otra sortes d'albiërch		
Numer	332	298
Persones che stá laite		
- Families	340	298
- Persones dla familia	717	816

Funtana: Cumpededes dla jënt



Tabela 28

Valor di cunsums dla families aldò dla grupes de cunsum 1999

GRUPES DE CUNSUM	Spëises mesanes al mëns (Lires) per		Cump. perzent.
	familia	persona dla familia	
Roba da maië	690.633	255.093	14,5
Roba nia da maië	4.080.272	1.507.097	85,5
Tabach	31.819	11.753	0,7
Guant y ciauzei	313.812	115.910	6,6
Afic dl cuatier	1.128.347	416.768	23,7
Roba da tizé y energía dl'electrisc	218.999	80.890	4,6
Mubilia, articuli d'aredamënt, aparac, massaría y servijes per la cësa	412.891	152.506	8,7
Servijes saniteres y spëises per la sanitá	214.662	79.288	4,5
Trasporc y comunicazions	774.762	286.168	16,2
Paussa, devertimënt, furmazion y cultura	321.179	118.631	6,7
D'otra marcianzia y servijes	663.802	245.183	13,9
Dut adum	4.770.904	1.762.190	100,0



Tabela 29

Unitês locales y ocupá por setur d'ativité economica 1981, 1991 y 1996

	1981	1991	1996
<i>Unitês locales</i>			
Agricoltöra y pëscia	130	108	(a) 5
Setur dles mineores	66	63	56
Industria manufaturiera	4.254	4.205	4.074
Energía, gas y ega	191	150	157
Setur dl frabiché	3.417	4.116	4.210
Comerz y reparaziuns	9.660	9.109	9.565
Gastronomía	11.810	12.405	(a) 8.019
Trasporc y comunicaziuns	1.904	1.816	1.826
Credit y assicuraziuns	521	776	854
Altri sorvisc	5.440	9.411	(a) 6.495
Total	37.393	42.159	(a) 35.261

Ocupá

Agricoltöra y pëscia	637	413	(a) 19
Setur dles mineores	555	444	387
Industria manufaturiera	31.843	32.711	33.809
Energía, gas y ega	1.714	1.619	1.452
Setur dl frabiché	16.753	16.565	18.674
Comerz y reparaziuns	32.024	33.401	34.085
Gastronomía	31.597	30.143	(a) 27.670
Trasporc y comunicaziuns	10.303	10.873	10.735
Credit y assicuraziuns	3.666	5.022	5.320
Altri sorvisc	30.896	48.838	(a) 17.527
Total	159.988	180.029	(a) 149.678

(a) Tla cumpëda intermesana dl'industria y di sorvisc 1998 él gnü stlüt föra dal ciamp d'osservaziun les fimes che fej n'ativité prinzipala tl setur dl'agricoltöra y tl setur di sorvisc d'utilité publica, sciöche istruziun y sanité, o les unitês non profit, sciöche les istituziuns publiches o les istituziuns soziales privates. Vigni confront cun les cumpëdes da denant mëss, a gaujia dles modalitês de relevamënt desvalies, gní fat cun gran cura



Tabela 30

Perzentueles mesanes d'enflazion a Bulsan, Trënt y tla Talia 1998-2000

	1998	1999	2000
Bulsan	2,1	1,7	2,1
Trënt	2,6	2,0	2,3
Talia	1,8	1,6	2,6

Perzentueles mesanes d'enflazion: variazion dl índesc mesan di priejes al cunsum per la families de lauranc y empiegac permez al ann dant

Tabela 31

Cont economic d'la marcianzia y di servijes 1996-1997
Aldò di priejes da sën

ZIFRES DUT ADUM	1996	1997	
	Mio. Lires	Mio. Lires	%
Marcianzia			
Prudot nazonel brutto			
ai priejes de marciá	17.263.851	18.032.178	85,8
Empurtazions netto	2.832.341	2.987.574	14,2
Dut adum	20.096.192	21.019.752	100,0
Utilisazions			
Cunsums tl Paésc	15.482.651	16.230.372	77,2
<i>Dla families</i>	<i>12.021.301</i>	<i>12.508.389</i>	<i>59,5</i>
<i>Publics</i>	<i>3.461.350</i>	<i>3.721.983</i>	<i>17,7</i>
Envestimënc brutto	4.599.423	4.642.800	22,1
Variazion d'la reserves	14.118	146.580	0,7
Endut	20.096.192	21.019.752	100,0



Tabela 32

Valor juntá al custimënt di fatëures de produzion y prudot nazonel brutto aldò di priejes de marciá 1996-1997
Aldò di priejes da sën

CIAMPS DL'ECONOMÍA	1996 Mio. Lires	1997	
		Mio. Lires	%
Marcianzia y servijes destinei al marciá	14.087.914	14.458.307	80,2
Lëur da paur y di bòsc	867.208	889.689	4,9
Endustria	4.258.702	4.486.386	24,9
- tl senificat plu strënt	2.932.846	3.174.052	17,6
Prudoc d'energía	264.690	301.417	1,7
Marcianzia dla trasformazion d'endustria	2.668.156	2.872.635	15,9
<i>danter chësta:</i>			
<i>prudoc de mitel y mascins</i>	845.732	907.425	5,0
- Costruzions	1.325.856	1.312.334	7,3
Servijes	8.962.004	9.082.232	50,4
<i>danter chisc:</i>			
<i>hotiei y eserzizies publics</i>	1.836.128	1.728.134	9,6
Servijes nia destinei al marciá	2.324.059	2.531.463	14,0
Valor juntá al custimënt di fatëures de produzion (cun i servijes de banca)	16.411.973	16.989.770	94,2
Servijes de banca ratei leprò (da tré jú)	684.835	657.853	3,6
Valor juntá al custimënt di fatëures de produzion (zënza servijes de banca ratei leprò)	15.727.138	16.331.917	90,6
Chëutes netto nia diretes	1.536.713	1.700.261	9,4
Prudot nazonel brutto aldò di priejes de marciá	17.263.851	18.032.178	100,0



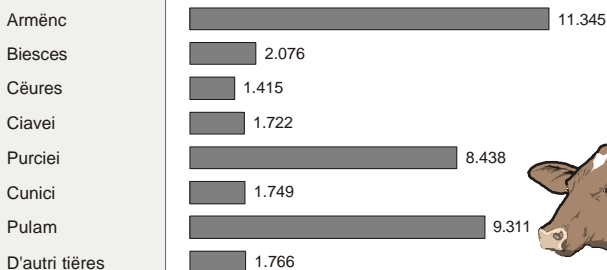
Tabela 33

Valores per persona de n valguna zifres dut adum dl'economía te Südtirol y tla Talia 1996-1997

	Südtirol		Talia	
	1996	1997	1996	1997
Prudot nazional brutto				
aldò di priejes de marciá				
per abitant	38.115	39.557	32.626	33.918
per unità de lëur	87.417	90.769	84.202	87.856
Entredes				
da lëur dependēt				
per unità de lëur dependēt	55.000	57.757	50.349	52.704
resultat brutto de gestion				
per unità de lëur nia dependēt	128.792	130.938	130.498	135.095
Cunsums dla families (a)				
dut adum per abitant	26.540	27.440	20.331	21.276
<i>de chisc: roba da maië</i>	3.341	3.399	3.492	3.494
<i>cuatier, roba da tizé,</i>				
<i>energía eletrica</i>	3.670	3.923	3.657	3.848

(a) leprò i seniëures

Grafich 6

Aziēndes che zidla tières aldò dla sort 1990

Istitut provinziel de statistica - 2001/lr



Tabela 34

Aziēndes da paur y si sperses aldò dla nuzeda dl grunt 1990

MANIERES DE NUZEDA DL GRUNT	Aziēndes Numer	Spersa	
		ha	%
Ciamps	6.683	5.265	0,85
Verzons de cësa	14.172	240	0,04
Preies permanēnc	14.909	77.384	12,47
Pastura	7.112	166.739	26,88
Cultivazions de lēns	9.920	22.723	3,66
<i>de chisc: Lēns da versura</i>	<i>8.426</i>	<i>17.660</i>	<i>2,85</i>
<i>Vinies</i>	<i>5.001</i>	<i>4.912</i>	<i>0,79</i>
Lēns da castanies	370	105	0,02
Duta la spersa da paur nuzeda	23.968	272.456	43,92
Bosch	17.114	291.083	46,92
Spersa da paur nia nuzeda	2.287	12.295	1,98
D'otra sperses	23.032	44.530	7,18
Dut adum	26.978	620.363	100,00

Funtana: Cumpededa en cont dl lëur da paur

Tabela 35

Aziēndes che zidla tiēres y cë de bestiam aldò dla sort 1990

SORTES DE TIÈRES	Aziēndes Numer	Cunsistēnza	
		Cë de bestiam	Cë de bestiam d'uni aziēnda
Armēnc	11.345	151.143	13,3
<i>de chisc: vaces da lat</i>	<i>10.966</i>	<i>79.869</i>	<i>7,3</i>
Biesces	2.076	32.293	15,6
Cëures	1.415	11.130	7,9
Ciavei	1.722	3.319	1,9
Purciei	8.438	25.273	3,0
Cunici	1.749	32.485	18,6
Pulam	9.311	188.387	20,2
D'autri tieres	1.766	-	-
<i>de chisc: eves</i>	<i>1.613</i>	<i>(a) 23.669</i>	<i>14,7</i>

(a) banc dal'eves

Funtana: Cumpededa en cont dl lëur da paur



Tabela 36

Produzion da pair aldò dla sort de produzion 1998-2000 Cuantità per 100 kg

SORTES DE PRODUZION	1998	1999	2000
Ciamps			
Selin	3.260	3.311	2.275
Siëla	7.232	6.600	4.944
Orde	7.280	7.650	6.400
Avëina	3.380	3.500	2.040
Patac	194.400	196.650	190.400
Carfiol	61.770	58.500	58.000
Runi	39.760	42.250	46.000
Capusc	16.350	17.580
Salata	24.750	22.720
Radicchio	6.500
Salates	15.000
Cultivazion de versura y vinies			
Lën da mëisa	8.071.800	9.095.140	8.544.990
Lëin da pëires	38.000	33.050	26.260
Ua da fé vin	556.834	509.641	517.350

Tabela 37

Produzion de vin 1999-2000

	1999	2000	
	Etoliter	Etoliter	%
Vin da mëisa	16.987	19.327	5,0
Vin da mëisa cun indicazion geografica	22.759	27.065	7,0
Vin cun denominazion de produzion cuntroleada (DOC)	350.722	340.210	88,0
Vin dut adum	390.468	386.602	100,0
<i>de chësc: de blanch</i>	<i>133.207</i>	<i>126.191</i>	<i>32,6</i>

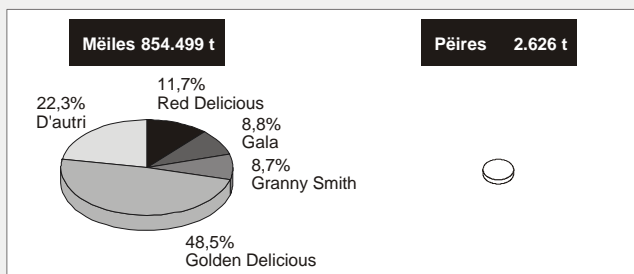


Tabela 38

Produzion de mëiles y de pëires aldò dla sort 1999-2000

SORTES	1999	2000	
	Produzion per 100 kg	Produzion per 100 kg	%
Mëiles			
Gravenstein	3.473	1.515	..
Summered	10.671	7.291	0,1
Elstar	181.300	119.291	1,4
Gala	604.976	755.406	8,8
Golden Delicious	4.545.187	4.141.692	48,5
Jonathan	56.436	28.334	0,3
Red Delicious	1.082.663	996.442	11,7
Jonagold	623.718	486.169	5,7
Granny Smith	568.725	747.468	8,7
Morgenduft	614.360	517.361	6,1
Winesap	161.348	117.165	1,4
Idared	169.259	124.904	1,5
D'autri	473.024	501.949	5,9
Dut adum	9.095.144	8.544.990	100,0
Pëires			
Williams	18.566	10.252	39,0
Kaiser Alexander	11.493	13.307	50,7
D'autri	2.998	2.702	10,3
Dut adum	33.056	26.260	100,0

Grafich 7

Produzion de mëiles y di pëires 2000
Cumposizion perzentuela

Istitut provinziel de statistica - 2001/lr



Tabela 39

**Produzion di bòsc aldò dla sort de lèn y de si utilizazion
1996-1998**Produzion te m³

SORT DE LÈN	1996	1997	1998
Leniam	470.344	329.860	325.205
Lèn da vètes	366.785	266.142	259.847
Lèresc	61.885	37.781	40.344
Pinch	38.945	24.175	23.682
D'autri lèns da odla	1	41	1
Lèns da fueia	2.728	1.721	1.331
Lènia	154.271	116.504	107.903
Lèn da odla	130.329	104.399	96.770
Lèn da fueia	23.942	12.105	11.133
Dut adum	624.615	446.364	433.108

Tabela 40

Produzion dl'industria dla mineres 1997-1999

Tonelates

PRUDOC	1997	1998	1999
Porfir	118.662	73.061	125.696
Mièrmul	239.485	262.652	315.599
Sas de ciauc y serpentìn	1.870	2.700	2.000
Torba	38.500	35.000	48.000
Sablon y giara	1.731.232	1.401.180	1.623.610
Sas de sablon	1.300	750	-
Granit	30.880	61.018	56.880
Gneiss	410	480	460
Diorit	61.180	43.600	28.950



Tabela 41

Produzion y cunsum d'energía eletrica 1998-1999

	1998	1999	
	Mio. kWh	Mio. kWh	% dla Talia
Produzion	5.407	6.107	2,3
<i>de chësta: prod. idroelettrica</i>	<i>5.381</i>	<i>6.080</i>	<i>11,7</i>
Cunsum	2.133	2.292	0,9
Agricultura	85	135	2,9
Endustria	882	902	0,6
Servijes	738	797	1,3
Cunsums de cësa	428	458	0,8

Tabela 42

Lizënzes per frabiché trates zeruch 1997-1999

	1997	1998	1999
Volum te m ³			
Frabiches d'abitazion	1.570.680	1.840.223	1.694.868
Frabiches nueves	1.342.681	1.492.838	1.383.870
Ampliamënc	227.999	347.385	310.998
Frabiches nia d'abitazion	2.391.766	3.565.980	3.537.919
Frabiches nueves	1.266.795	2.272.832	1.694.938
Ampliamënc	1.124.971	1.293.148	1.842.981
Numer			
Cuatieres	3.137	3.669	3.272
te frabiches d'abitazion	2.855	3.361	2.931
te frabiches nia d'abitazion	282	308	341
te frabiches nueves	2.613	2.991	2.550
in ampliamënc	524	678	772



Tabela 43

Òperes publiches 1998-2000 Milions de Lires

	1998	1999	2000
Òperes scumencedes			
Aministrazion zentrela (Stat)	39.005	37.181
Aministracions de luech	630.360	1.063.212	1.177.036
Dut adum	669.365	1.100.393
Òperes fates			
Aministrazion zentrela (Stat)	30.940	30.464
Aministracions de luech	732.282	845.319	992.542
Dut adum	763.222	875.783

Tabela 44

Lizènzes per l'umerz aldò dla sort de lizènza 1997-1998

	1997	1998
Cumerz te un n luech		
Roba da maië	1.818	1.815
Draps	1.336	1.351
Mubilies	761	776
Prudoc desvalives	3.243	3.234
Cumerz da luech a luech		
Roba da maië	370	375
Roba nia da maië	687	676



Tabela 45

Capazität d'albergē, persones ruvedes y presēnzes 1998-2000

	1998	1999	2000
Aziēndes (a)			
Hotiei	4.536	4.533	4.507
Autri che ne n'ie nia hotiei (b)	5.528	5.488	5.544
Dut adum	10.064	10.021	10.011
Liec (a)			
te hotiei	145.170	146.178	146.446
te autri albiērc (b)	65.644	65.611	65.175
Dut adum	210.814	211.789	211.621
Persones ruvedes (1.000)			
te hotiei	3.279	3.292	3.497
te autri albiērc (b)	699	691	707
Dut adum	3.978	3.984	4.113
<i>de chisc furesc</i>	2.550	2.563	2.622
Presēnzes (1.000)			
te hotiei	18.453	18.559	18.921
te autri albiērc (b)	4.811	4.774	4.729
Dut adum	23.260	23.332	23.650
<i>de chisc furesc</i>	15.171	15.201	15.284
Sujurnanza mesana (te dis)			
te hotiei	5,6	5,6	5,6
te autri albiērc (b)	6,9	6,9	6,7
Dut adum	5,8	5,9	5,7
<i>de chisc furesc</i>	5,9	5,9	5,8
Nuzeda di liec (te dis)			
te hotiei	127,1	127,0	129,2

(a) La cunsistēnza di eserzizies y di liec reverda l 20.10.

(b) Majons privates, albiērcs per la junēza,plazes da camping, paejes turistics, cēses per feries, sostes/uties da mont y autri albiērcs.



Tabela 46

Rë dla ferates y dla stredes 1999

FERATES Y STREDES	Lunghëza te km
Rë dla ferates	
DI stat	224
Privates	6
Rë dla stredes	
Autostredes	116
Stredes stateles	1.001
Stredes provinzieles	1.203
Stredes cumeneles	6.561

Tabela 47

Veículi per chëi che ie unida paiëda la chëuta de zirculazion 1999

SORT DE VEÍCUL	Numer	Uni 100 abitanc		
		Südtirol	Prov. de Trënt	Talia
Auti	233.100	50,7	55,2	55,5
Camions	26.289	5,7	6,3	5,6
Autri autoveículi	2.370	0,4	0,7	0,3
Motores (a)	25.664	5,6	6,9	5,8
Carëc da taché dò	9.127	1,8	2,1	1,4

(a) Zënza rodes a motor



Tabela 48

Desgrazies sun streda y persones che s'á fat mel 1997-1999

	1997	1998	1999
Inzidènc	2.029	1.866	2.096
Danter doi o plu veículi	1.438	1.260	1.507
Danter veículi y persones a pé	222	191	201
De veículi singuli	369	415	388
Persones che s'á fat mel	2.044	2.579	2.669
Ferís	1.974	2.509	2.595
Morc	70	70	74
Inzidènc uni 1000 veículi			
Südtirol	5,5	7,0	6,3
Prov. de Trènt	5,2	4,9	6,2
Talia	5,1	5,5	5,7

Tabela 49

Emplanc a fum aldò dla sort 1998-2000

SORT D'EMPLANT	1998	1999	2000
Furnadoies	24	22	23
Lifc dai stuei y cabinovíes	113	111	108
Schilifc	198	190	185
Telecabines automatiches	60	68	74
Dut adum	395	391	390



Tabela 50

Culegamënc dal telefonn y abunamënc ala televizion 1999

	Numer	Südtirol	Prov. de Trënt	Talia
	uni 100 abitanc			
Telefonns				
Culegamënc	219.438	47,9	51,0	45,4
	uni 100 families			
Abunamënc ala televizion				
	125.333	83	88	79

Tabela 51

Depots, credic y portines de banca 1997-1999
Capitai te miliarc de lires

	1997	1998	1999
Depots	10.600	10.681	10.929
pra istituc de credit			
naziunei	649	603	571
regiunei	759	664	676
interprovinziei	1.998	2.040	2.142
provinziei	7.194	7.374	7.540
<i>de chisc lochei</i>	<i>2.813</i>	<i>2.901</i>	<i>3.054</i>
Credic	12.113	13.555	16.444
Portines de banca	369	369	375
Chemuns cun portines de banca	113	113	113



Tabela 52

Dependënc publics aldò dl'aministrazion de purtenienza 1998-1999

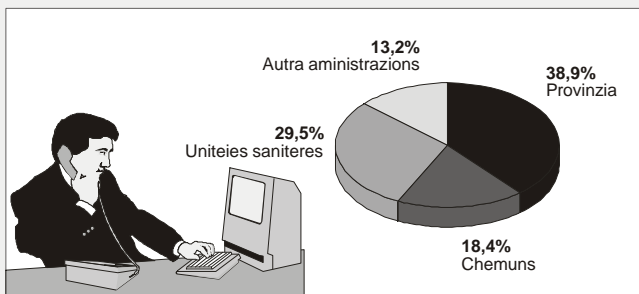
AMINISTRAZION	1998	1999
Aministracions dl Stat		
Ministeres	4.980	5.212
Istitut de previdënza	396	392
Aziëndes autonòmes y autra ministracions dl Stat	25	39
Aziëndes statales privatisades	2.485	2.399
Aministracions de luech (a)		
Aministrazion Regionela y Cunsèi Regionel	279	278
Aministrazion Provinziela y Cunsèi Provinziel	8.187	8.546
Aziëndes destachedes dla Provinzia	62	248
Ensenianc	7.134	7.866
Uniteies saniteres	6.579	6.674
Chemuns	4.391	4.165
Assistënza de base	920	943
Cumenanzas de zircoscrizion (b)	1.220	1.628
Autra ministracions de luech	315	124

(a) I dependënc dla ministracions locales ie dates te uniteies de lëur

(b) Rateda pea l'Azienda Speziela di Servijes Soziei Bulsan

Grafich 8

Dependënc publics aldò dl'aministrazion de luech 1999



Istitut provinziel de statistica - 2001/lr



Tabela 53

Spëises consolidedes dl'istituzions publiches de luech aldò dla classifcazion funziunela 1997-1998

Somes de cassa te milions de lires

	1997	1998	Var. %
Aministrazion generela	469.445	619.151	+31,9
Defendura, segurèza publica y giustizia	91.266	104.094	+14,1
Istruzion, cultura, sport y tèmp liede	1.122.579	1.638.174	+45,9
Costruzions y urbanistica	585.104	552.598	-5,6
Sanità	1.648.938	1.860.394	+12,8
Assistènza soziela	393.858	435.449	+10,6
Autri intervènc soziei	131.262	140.149	+6,8
Trasporc publics	164.821	182.084	+10,5
Rè dla stredes	247.801	286.761	+15,7
Agricultura	335.892	333.330	-0,8
Energía, lèur dla mineres, endustria	337.056	299.632	-11,1
Artejanat	92.447	84.359	-8,7
Turism	145.934	112.002	-23,3
Cumerz	87.482	116.178	+32,8
Autri intervènc te ciamp economich	154.457	177.470	+14,9
Eliminazion dl refudam, eghes pazies	373.592	359.573	-3,8
Defendura dl ambiènt	29.889	29.370	-1,7
Autra òperes publiches	65.636	65.524	-0,2
Autra spëises che n ne po nia atribuì	130.808	122.694	-6,2
Dut adum	6.608.268	7.518.984	+13,8



Tabela 54

Falimënc detlarei aldò dl setëur dl'economía 1998-2000

SETËUR DL'ECONOMÍA	1998	1999	2000
Endustria dla laurazion	5	4	5
Endustria dl frabiché	11	18	11
Cumerz	19	29	29
Hotiei y eserzizies publics	8	9	10
Autri servijes	19	8	12
Dut adum	62	68	67
<i>de chisc: sozieteies</i>	<i>57</i>	<i>60</i>	<i>64</i>

Tabela 55

Prutesc 1999-2000

	Numer		Soma (Mio. Lires)	
	1999	2000	1999	2000
Cambieles	2.531	1.942	5.928	5.635
Trates	549	383	1.532	922
Scechs	463	452	5.905	4.241
Dut adum	3.543	2.777	13.364	10.798
uni 1.000 abitanti				
Südtirol	8	6	29	23
Talia	40	...	123	...

Tabela 56

Delic dac sëura per chëi che l'Autorità dla giustizia á enviá vía l'azion penela 1998

SORT DE DELIT	Numer	%
Contra la persona	398	2,9
Contra la familia y la moralità publica	39	0,3
Contra l'avëi	11.445	83,7
Contra l'economía	1.014	7,4
Autri delic	775	5,7
Dut adum	13.671	100,0
<i>de chisc: autëur nia cunesciú</i>	<i>12.096</i>	<i>88,5</i>

ASTAT - lingua de scric

- Nr. 83 **Die Ladiner in Südtirol - 1975 bis 1998**
I ladini della provincia di Bolzano - 1975 fino 1998
edizion te doi rujenedes, 103 plates, 2001
- Nr. 84 **Fremdenverkehr in Südtirol - Sommerhalbjahr 2000 und Fremdenverkehrs-
jahr 1999/2000**
**Turismo in Alto Adige - Stagione estiva 2000 e anno turistico
1999/2000**
edizion te doi rujenedes, 77 plates, 2001
- Nr. 85 **Südtirols Bevölkerung - gestern, heute, morgen - von 1936 bis 2010**
Quadro demografico della provincia di Bolzano - dal 1936 al 2010
edizion te doi rujenedes, 143 plates, 2001
- Nr. 86 **Seilbahnen in Südtirol - 2000**
Impianti a fune in Alto Adige - 2000
edizion te doi rujenedes, 85 plates, 2001

Statistisches Jahrbuch für Südtirol Annuario Statistico della provincia di Bolzano

- 1998 edizion te doi rujenedes, 483 plates, 1998
1999 edizion te doi rujenedes, 483 plates, 1999
2000 edizion te doi rujenedes, 483 plates, 2000

Demographisches Handbuch für Südtirol Manuale demografico della provincia di Bolzano

- 1995 edizion te doi rujenedes, 143 plates, 1997

Südtirol en zifres

- 1998 dat òra tla doi rujeneda y ladina, 48 plates, 1998
1999 dat òra tla doi rujeneda y ladina, 48 plates, 1999
2000 dat òra tla doi rujeneda y ladina, 48 plates, 2000
2001 dat òra tla doi rujeneda y ladina, 48 plates, 2001

ASTAT - Autra publicazions

- **Hörer- und Seherbefragung 1998**
Indagine sull'ascolto radiotelevisivo 1998
edizion te doi rujenedes, 117 plates, 1998
- **Gemeindedatenblatt 1998**
Dati comunali 1998
edizion te doi rujenedes, 40 plates, 2000
- **Gemeindedatensammlung 1998**
Raccolta dati comunali 1998
edizion te doi rujenedes, 112 plates, 2000
- **Daten Tirol Südtirol Trentino 2000**
Dati Trentino Alto Adige e Tirolo 2000
edizion te doi rujenedes, 14 plates, 2000