


Südtirol n zifres



2003

Provincia Autonoma
de Bulsan-Südtirol

Istitut provinziel
de statistica



Funtana dla nformazions:

Sciche funtana dla nformazions iel dantaldut uni nuzà nformazions dla statistica ufiziela, che n pert ie uni registredes diretamënter dal Istitut provinziel de statistica (ASTAT) y n pert ieles uni tëutes ora da de plu publicazions dl ISTAT. Mplu iel uni metù a desposizion nformazions da chisc istituc y ufizies d'aministrazion publica:

Ufize idrografich provinziel, Ufize provinziel di uspedei, Ntendënzes scolastiches, Secretariat per i ejams de bilinguism, Majon dl cumerz, SIAE, Ufize provinziel de lëur, Repartizion provinziela d'agricultura, Repartizion provinziela di bòsc, Ufize provinziel restruturazion ndustriela, ENEL, Ufize provinziel dla furnadoies, Telecom, RAI, Banca d'Italia, Provincia Autonoma de Trënt.

Purempò ie mé l'ASTAT respunsabl, che i valores sibe unii stampej y laurei ora drët.

© Dat ora dala

Prov. Autonoma de Bulsan-Südtirol
Istitut provinziel de statistica - ASTAT

Bulsan 2003

Per apustazions:

ASTAT
Streda Duca d'Aosta 59
I-39100 Bulsan
Tel. (0471) 414000
Fax (0471) 414008

E-mail: astat@provinz.bz.it
E-mail: astat@provincia.bz.it

La stampa de na pert o de dut l cuntenut, la defujion y adurvanza di dac, dla nformazions, dla tabeles y di grafics ie lasceda pro mé sce l vën nunzieda la funtana (autëur y titul).

Redazion:

Speziani Francesca

Layout y grafica:

Lantschner Raimund
Stauder Renata

Translazion:

Istitut Ladin "Micurà de Rù", Karin Comploj

Stamparia: FOTOLITO VARESCO, Auer/Ora

Stampà sun papier majarà zënza tlor
Spedizion tres abunamënt dla posta



Ambient y Raion

1	Spersa dl raion aldò dl'autèza	6
2	Numer de chemuns y spersa dl raion aldò dla tlasses de grandèza dla spersa 2002	6
3	Spersa provinziela aldò dla nuzeda 2000	7
4	Situazion dl tlima 2002	7



Populazion y vita soziela

5	Svilup dla populazion te Sùdtirol y tla majera ziteies dla Provinzia 1754-2001	8
6	Spersa, populazion nciaseda y densità dla populazion tla zircostrizions - Cumpededa dla jënt 2001	9
7	Populazion nciaseda ti chemuns y tla zircostrizions 2001, 1991 y 1981	10
8	Chemuns y populazion nciaseda aldò dla tlasses de grandèza dla populazion - Cumpededa dla jënt 2001	14
9	Detlarazions de purtenienza y d'agregazion aldò dla grupa de rujeneda pra la Cumpededa dla jënt 2001	15
10	Cunsistènza perzentuela dla trèi grupes de rujeneda sun duta la detlarazions che vel che ie unides fates pra la Cumpededa dla jënt 2001	16
11	Populazion nciaseda aldò dla grupa de rujeneda pra la Cumpededes dla jënt dal 1880 nchin al 2001	19
12	Muvimënt naturel dla populazion 2000-2002	20
13	Dureda mesana de vita 1997-2001	20
14	Matrimonesc, spartizions legheles y devorzies 1999-2001	21
15	Imigracions y emigracions aldò dl raion de pruvienienza y de destinazion 2000	22
16	Families aldò dl numer de persones dla familia 1991 y 2002	23
17	Morc aldò dla gauja de mort 2002	23
18	Cèses de cura, numer y nuzeda di liec 2001	24
19	Aborc fac aldò dla lege 1999-2001	24
20	Persones che s'à tèut la vita 1997-2001	24
21	Scoles: tlasses y sculeies scric ite aldò dl lingaz de nseniamënt - Ann de scola 2001/2002	25
22	Populazion nciaseda dai 14 ani insù, èi y èiles, y nivel d'istruzion 1981 y 1991	26
23	Ejams de bilinguism, èi y èiles, aldò dl nivel 1978-2001	26

		Plata
24	Manifestazions cultureles y d'autres 1997-1999	27
25	Lauranc, ëi y ëiles, per ciamp d'l'economia 2002	27
26	Dejocupazion 2000-2002	28
27	Cuatieres - Cumpededes dla jënt 1981, 1991 y 2001	29
28	Valor di cunsums dla families aldò dla grupes de cunsum 2001	30



Economia y aziendes

29	Posc de lëur y lauranc per ciamp dl'economica 1981, 1991 y 2001	31
30	Perzentueles mesanes de nflazion a Bulsan, Trënt y tla Talia 2000-2002	32
31	Cont economic dl avëi y d'adurvanza 2000-2001	32
32	Valor njuntà ai priejes de produzion y prudot nazional brutto ai priejes de marcià 2000-2001	33
33	Valores per persona de n valguna grandëzes economiches te Südtirol y tla Talia 2000-2001	34
34	Aziendes da pair y si spersa aldò dla nuzeda dl grunt 2000	35
35	Aziendes che zidla tieres y cë de bestiam aldò dla sort 2000	35
36	Produzion da pair aldò dla sort de produzion 2000-2002	36
37	Produzion de vin 2001-2002	36
38	Produzion de mëiles y de pëires aldò dla sort 2001-2002	37
39	Rendimënt di bòsc aldò dla sort de lën y de si nuzeda 1998-2000	38
40	Produzion dla ndustria dla mineres 1999-2001	38
41	Produzion y cunsum d'energia eletrica 2000-2001	39
42	Lizënzes per frabiché pïedes do 1999-2001	39
43	Operes publiches 2000-2002	40
44	Lizënzes per l'cumerz aldò dla sort de lizënza 1997-1998	40
45	Capazità d'albergë, persones ruvedes adalerch y prejënzes 2000-2002	41
46	Rë dla ferates y dla stredes 2001	42
47	Auti per chëi che l'ie unì paia la chëuta de zirculazion 2001	42
48	Desgrazies sun streda y persones che s'à fat mel 1999-2001	43
49	Mplanc a fum aldò dla sort 2000-2002	43
50	Culegamënc dal telefonn y abunamënc ala televizion	44
51	Deponac, mprësc y purtines de banca 1999-2001	44



Aministrazion publica y giustizia

52	Dependënc publics aldò dl'aministrazion de purtenienza 2000-2001	45
53	Spëises bele abudes dl'aministrazions locheles aldò dla tlas-sificazion funzionela 1999-2000	46
54	Falimënc detlarei aldò dl ciamp dl'economia 2000-2002	47
55	Prutesc 2000-2001	47
56	Delic dac sëura per chëi che l'Autorità dla giustizia à nvià via l'azion de pëina 2000	47

Grafics

1	Svilup dla popolazion te Südtirol y tla majera ziteies dla Provinzia 1869 - 2001	8
2	Nasciui, morc y matrimonesc uni 1.000 abitanc 1950-2002	21
3	Saldo de migrazion aldò dl raion de pruvienienza y de destinazion 2000	22
4	Sculeies tla scolines, scoles elementeres, mesanes y autes 1970/71-2001/02	25
5	Lauranc, ëi y ëiles, per ciamp dl'economia 2002	28
6	Aziendes che zidla tieres aldò dla sort 2000	34
7	Produzion de mëiles y de pëires 2002	37
8	Dependënc publics aldò dl'aministrazion lochela 2001	45



Tabela 1

Spersa dl raion aldò dl'autèza

AUTÈZA (metri s.l.m.)	Spersa	
	km ²	%
Nchina 500	292,09	3,9
500 - 700	207,88	2,8
700 - 800	126,05	1,7
800 - 1.000	419,99	5,7
1.000 - 1.200	521,96	7,1
1.200 - 1.500	1.068,76	14,4
Passa 1.500	4.763,70	64,4
Dut adum	7.400,43	100,0

Tabela 2

Numer de chemuns y spersa dl raion aldò dla tlasses de grandèza dla spersa 2002

TLAS DE GRANDÈZA DLA SPERSA (te km ²)	Numer de chemuns	Spersa km ²
Nchina 5	6	20,65
5 - 10	3	20,79
10 - 20	14	210,96
20 - 40	28	824,33
40 - 60	21	1.017,72
60 - 100	20	1.536,97
100 - 250	23	3.466,51
Passa 250	1	302,50
Dut adum	116	7.400,43



Tabela 3

Spersa provinziela aldò dla nuzeda 2000

NUZEDA	Spersa	
	km ²	%
Spersa cultiveda	2.670	36,1
Bosch	2.920	39,5
Spersa nia nuzeda y bosch	145	2,0
Spersa nia produtiva	1.665	22,5
Dut adum	7.400	100,0

Funtana: Sciazeda aldò dla Cumpededa n cont dl lèur da paur

Tabela 4

Situazion dl tlma 2002

STAZION DE MESURAZION	Autèza (metri s.l.m.)	Temp. mesana d'aria - °C		Nëif y plueia		
		Nor- mal	2002	Norm. mm	2002 mm	2002 dis
St.Valentin auf der Haide (Graun i.V.)	1.520	4,3	5,7	614,3	730,2	103
Vernagt (Schnals)	1.700	5,4	5,4	647,4	1.044,8	103
St.Leonhard te Passeier	644	10,0	10,1	1.046,3	1.410,4	108
Sterzing	948	7,8	8,9	779,9	798,0	93
St.Magdalena te Gsies	1.398	6,5	5,6	863,6	997,8	120
Persenon	560	9,7	10,9	675,0	710,6	99
Bulsan	254	12,2	13,0	718,1	840,8	82



Tabela 5

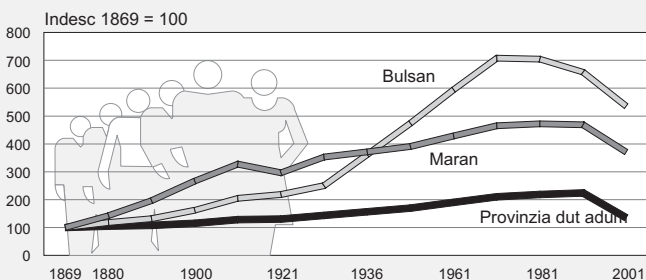
Svilup dla populazion te Südtirol y tla majera ziteies dla Provinzia 1754-2001

Populazion nciaseda aldò dla Cumpededes dla jënt

ANN	Südtirol dut adum	Bulsan	Maran	Persenon
1754	163.000
1837	183.727	10.499
1869	196.686	14.941	7.142	7.399
1880	205.306	17.441	9.812	7.849
1890	210.285	19.242	13.552	8.534
1900	222.793	23.521	18.544	8.882
1910	251.451	30.424	23.640	10.049
1921	256.610	32.679	21.177	10.424
1931	282.158	37.351	25.196	11.659
1936	298.290	45.505	25.611	11.242
1951	333.900	70.898	27.908	11.797
1961	373.863	88.799	30.614	13.456
1971	414.041	105.757	33.235	16.017
1981	430.568	105.180	33.711	16.101
1991	440.508	98.158	33.504	16.992
2001	462.999	94.989	33.656	18.359

Grafich 1

Svilup dla populazion te Südtirol y tla majera ziteies dla Provinzia 1869-2001



L indesc de svilup dla populazion de Persenon ie feter unfat a chël che ie a nivel dla Provinzia

Istitut provinziel de statistica - 2003/sr





Tabela 6

Spersa, populazion nciaseda y densità dla populazion tla zircoscrizions - Cumpededa dla jënt 2001

	Spersa km ²	Populazion nciaseda (a)	Abitanc per km ²
Cumunità raionela			
Vinschgau	1.441,68	34.260	24
Burggrafenamt	1.100,73	88.645	81
Überetsch-Südt. Unterland	423,60	63.918	151
Bulsan	52,34	94.989	1.815
Salten-Scilier	1.036,63	44.917	43
Val dl Isarch	623,78	44.943	72
Wipptal	650,01	17.830	27
Puster	2.071,66	73.497	35
Zircoscrizion de statistica			
Maran-Schlanders	2.530,07	121.328	48
Bulsan	1.588,96	209.363	132
Persenon-Sterzing	1.320,27	61.919	47
Burnech	1.961,13	70.389	36
Valedes ladines	511,13	18.620	36
Südtirol dut adum	7.400,43	462.999	63

(a) Resultac per ntant



Tabela 7

Populazion nciaseda ti chemuns y tla zircostrizions 2001, 1991 y 1981

CHEMUN	Populazion CJ 2001	Populazion CJ 1991	Populazion CJ 1981
<i>Aldein/Aldino</i>	1.656	1.590	1.516
<i>Algund/Lagundo</i>	4.169	3.841	3.631
<i>Altrei/Anterivo</i>	387	395	400
<i>Andrian/Andriano</i>	794	758	644
<i>Auer/Ora</i>	3.022	2.637	2.444
<i>Badia (Abtei/Badia)</i>	3.015	2.722	2.575
<i>Braies (Prags/Braies)</i>	633	613	644
<i>Branzoll/Bronzolo</i>	2.293	1.973	1.595
<i>Bulsan-Balsan (Bozen/Bolzano)</i>	94.989	98.158	105.180
<i>Burgstall/Postal</i>	1.435	1.268	1.164
<i>Burnech-Bornech (Bruneck/Brunico)</i>	13.618	12.624	11.556
<i>Ciastel-Ciastel (Kastelruth/Castelrotto)</i>	5.994	5.600	5.399
<i>Curvea-Corvara (Corvara i.B.)</i>	1.266	1.236	1.183
<i>Deutschnofen/Nova Ponente</i>	3.565	3.231	3.056
<i>Eppan a.d.W./Appiano s.s.d.v.</i>	12.657	10.914	10.112
<i>Falzes (Pfalzen/Falzes)</i>	2.255	2.049	1.756
<i>Feldthurns/Velturno</i>	2.541	2.302	2.042
<i>Fiè (Völs a.S./Fiè a.S.)</i>	3.038	2.649	2.520
<i>Franzensfeste/Fortezza</i>	892	915	1.130
<i>Freienfeld/Campo di Trens</i>	2.458	2.383	2.309
<i>Funes (Villnöß/Funes)</i>	2.379	2.309	2.242
<i>Gais</i>	2.865	2.537	2.281
<i>Gargazon/Gargazzone</i>	1.366	1.140	1.038
<i>Glurns/Glorenza</i>	883	795	716
<i>Graun i.V./Curon V.</i>	2.379	2.331	2.361
<i>Gsies/Valle di Casies</i>	2.098	2.008	1.932
<i>Hafling/Avelengo</i>	709	623	593
<i>Jenesien/S.Geneseio</i>	2.703	2.353	2.162
<i>Kaltern a.d.W./Caldaro s.s.d.v.</i>	6.852	6.337	5.727
<i>Karneid/Comedo a.I.</i>	3.113	2.764	2.648
<i>Kastelbell-Tschars/Castelbello-Ciardes</i>	2.328	2.317	2.305
<i>Kiens/Chienes</i>	2.641	2.476	2.410
<i>Kuens/Caines</i>	318	304	272
<i>Kurtatsch a.d.W./Cortaccia s.s.d.v.</i>	2.085	1.812	1.751
<i>Kurtinig a.d.W./Cortina s.s.d.v.</i>	594	552	477
<i>Laas/Lasa</i>	3.700	3.514	3.460
<i>Laion-Laiun (Lajen/Laion)</i>	2.261	1.945	1.861
<i>Lana</i>	9.759	8.631	7.706
<i>Latsch/Laces</i>	4.870	4.320	3.862
<i>Laurein/Lauregno</i>	361	346	384





Tabela 7 - va inant

Populazion nciaseda ti chemuns y tla zircoscrizions 2001, 1991 y 1981

CHEMUN	Populazion CJ 2001	Populazion CJ 1991	Populazion CJ 1981
La Val (<i>Wengen/La Valle</i>)	1.232	1.199	1.143
Leifers/Laives	15.069	13.707	12.577
Lujon-Lijun (<i>Lüsen/Luson</i>)	1.455	1.373	1.366
Mals/Malles V.	4.835	4.608	4.569
Maran (<i>Meran/Merano</i>)	33.656	33.504	33.711
Mareo (<i>Enneberg/Marebbe</i>)	2.682	2.574	2.413
Margreid a.d.W./Magrè s.s.d.v.	1.181	1.002	977
Marling/Marlengo	2.197	2.041	2.013
Martell/Martello	891	845	902
Mölten/Meltina	1.450	1.214	1.144
Montan/Montagna	1.480	1.390	1.336
Moos i.P./Moso i.P.	2.170	2.171	2.203
Mühlbach/Rio di Pusteria	2.640	2.410	2.239
Mühlwald/Selva dei Molini	1.455	1.440	1.455
Nals/Nalles	1.577	1.413	1.287
Naturns/Naturno	5.089	4.535	4.027
Natz-Schabs/Naz-Sciaves	2.430	2.051	1.610
Neumarkt/Egna	4.339	4.013	3.742
Niederdorf/Villabassa	1.308	1.229	1.242
Nueva Ladina-Nöia Ladina (<i>Welschnofen/Nova Levante</i>)	13.166	1.825	1.712
Olaneres (<i>Villanders/Villandro</i>)	1.830	1.748	1.683
Partschins/Parcines	3.192	2.911	2.699
Perbian (<i>Barbian/Barbiano</i>)	1.520	1.444	1.381
Percha/Perca	1.313	1.172	1.083
Persenon-Porsenù (<i>Brixen/Bressanone</i>)	18.359	16.992	16.101
Pfatten/Vadena	842	707	560
Pfitsch/Val di Vizze	2.619	2.508	2.325
Plaus	547	380	353
Prad a.S.J./Prato a.S.	3.140	3.027	2.808
Prëner (<i>Brenner/Brennero</i>)	2.066	2.242	2.443
Prettau/Predoi	633	663	707
Proveis/Proves	288	298	321
Pruca (<i>Waidbruck/Ponte Gardena</i>)	181	210	212
Rasen-Antholz/Rasun Anterselva	2.700	2.506	2.434
Ratschings/Racines	4.010	3.594	3.429
Redant (<i>Rodeneck/Rodengo</i>)	1.157	1.031	925
Renon (<i>Ritten/Renon</i>)	6.993	6.101	5.391
Riffian/Rifiano	1.192	1.048	1.022
Salurn/Salorno	2.938	2.548	2.549
Sanciana-Sanciana (<i>Innichen/S.Candido</i>)	3.107	3.073	2.999



Tabela 7 - va inant

Populazion nciaseda ti chemuns y tla zircostrizions 2001, 1991 y 1981

CHEMUN	Populazion CJ 2001	Populazion CJ 1991	Populazion CJ 1981
<i>Sand in Taufers/Campo Tures</i>	4.880	4.436	4.247
<i>St.Leonhard i.P./S.Leonardo i.P.</i>	3.437	3.330	3.038
<i>St.Martin i.P./S.Martino i.P.</i>	2.832	2.700	2.681
<i>St.Pankraz/S.Pancrazio</i>	1.608	1.620	1.786
<i>S.Lauränz (St.Lorenzen/S.Lorenzo d.S.)</i>	3.438	3.085	2.950
<i>S.Martin de Tor (St.Martin i.T./S.Martino i.B.)</i>	1.690	1.495	1.427
<i>S.Crestina (St.Christina i.G./S.Cristina V.G.)</i>	1.738	1.598	1.567
<i>Sarnthal/Sarentino</i>	6.620	6.324	6.023
<i>Schenna/Scena</i>	2.677	2.527	2.518
<i>Schlanders/Silandro</i>	5.733	5.366	4.825
<i>Schluderns/Sluderno</i>	1.848	1.718	1.633
<i>Schnals/Senales</i>	1.394	1.379	1.327
<i>Sëlva (Wolkenstein i.G./Selva V.G.)</i>	2.513	2.394	2.294
<i>Sest-Le Sest (Sexten/Sesto)</i>	1.906	1.829	1.783
<i>Sterzing/Vipiteno</i>	5.785	5.596	5.291
<i>Stilfs/Stelvio</i>	1.310	1.323	1.405
<i>Taufers im Münstertal/Tubre</i>	949	952	955
<i>Terenten/Terento</i>	1.572	1.433	1.324
<i>Terlan/Terlano</i>	3.579	3.117	3.012
<i>Tires (Tiers/Tires)</i>	884	834	823
<i>Tirol (Tirol/Tirolo)</i>	2.356	2.237	2.080
<i>Tisens/Tesimo</i>	1.809	1.721	1.687
<i>Tluses-Tlüses (Klausen/Chiusa)</i>	4.613	4.284	4.098
<i>Toblach/Dobbiaco</i>	3.240	3.122	2.845
<i>Tramin a.d.W./Termeno s.s.d.v.</i>	3.193	2.963	2.935
<i>Truden/Trodna</i>	957	946	938
<i>Tscherms/Cermes</i>	1.228	1.118	1.025
<i>Ulten/Ultimo</i>	3.006	2.945	3.036
<i>U.L.Frau i.W.-St.Felix/Senale-S.Felice</i>	787	709	715
<i>Urtijëi (St.Ulrich/Ortisei)</i>	4.484	4.222	4.106
<i>Vahrn/Varna</i>	3.577	3.269	3.102
<i>Valdaura-Valdaora (Olang/Valdaora)</i>	2.797	2.591	2.300
<i>Val de Turesc (Ahrntal/Valle Aurina)</i>	5.517	5.261	4.934
<i>Vandoies (Vintl/Vandoies)</i>	3.108	2.961	2.849
<i>Vöran/Verano</i>	880	795	694
<i>Welsberg/Monguelfo</i>	2.528	2.402	2.242
Südtirol dut adum	462.999	440.508	430.568

CJ = Cumpededa dla jënt





Tabela 7 - va inant

Populazion nciaseda ti chemuns y tla zircostrizions 2001, 1991 y 1981

	Populazion CJ 2001	Populazion CJ 1991	Populazion CJ 1981
Cumunità raionela			
Vinschgau	34.260	32.495	31.128
Burggrafenamt	88.645	84.156	81.684
Überetsch-Südt. Unterland	63.918	57.361	53.292
Bulsan	94.989	98.158	105.180
Salten-Scilier	44.917	40.996	38.781
Val dl Isarch	44.943	41.368	38.862
Wipptal	17.830	17.238	16.927
Puster	73.4297	68.736	64.714
Zircostrizion de statistica			
Maran-Schlanders	121.328	115.238	111.525
Bulsan	209.363	201.527	201.994
Persenon-Sterzing	61.919	57.968	55.184
Burnech	70.389	65.775	61.865
Valedes ladines	18.620	17.440	16.708
Südtirol dut adum	462.999	440.508	430.568

CJ = Cumpededa dla jënt



Tabela 8

Chemuns y populazion nciaseda aldò dla tlasses de grandëza dla populazion - Cumpededa dla jënt 2001

DA ... NCHINA ... ABITANC	Numer de chemuns	Populazion nciaseda	
		Numer	%
Nchina - 1.000	20	13.410	2,9
1.000 - 2.000	28	41.798	9,0
2.000 - 3.000	28	69.431	15,0
3.000 - 5.000	25	91.670	19,8
5.000 - 10.000	9	58.342	12,6
10.000 - 20.000	4	59.703	12,9
Maran	1	33.656	7,3
Bulsan	1	94.989	20,5
Dut adum	116	462.999	100,0





Tabela 9

Detlarazions de purtenienza y d'agregazion aldò dla grupa de rujeneda pra la Cumpededa dla jënt 2001

GRUPA DE RUJENEDA	Detlarazions de purtenienza ala grupa de rujeneda	Detlarazions d'agregazion ala grupa de rujeneda	Soma dla detlarazions che vel
-------------------	---	---	-------------------------------

Valores assoluc

Talian	110.206	3.288	113.494
Tudësch	290.774	5.687	296.461
Ladin	18.124	612	18.736
Dut adum	419.104	9.587	428.691

Cumposizion perzentuela aldò dla sort de detlarazion

Talian	97,10	2,90	100,00
Tudësch	98,08	1,92	100,00
Ladin	96,73	3,27	100,00
Dut adum	97,76	2,24	100,00

Cumposizion perzentuela aldò dla grupa de rujeneda

Talian	26,30	34,30	26,47
Tudësch	69,38	59,32	69,15
Ladin	4,32	6,38	4,37
Dut adum	100,00	100,00	100,00



Tabela 10

Cunsistënza perzentuela dla trëi grupes de rujeneda sun duta la detlarazions che vel che ie unides fates pra la Cumpededa dla jënt 2001

CHEMUN	Valores perzentuei		
	Talians	Tudësc	Ladins
<i>Aldein/Aldino</i>	1,37	98,38	0,25
<i>Algund/Lagundo</i>	12,93	86,81	0,26
<i>Altrei/Anterivo</i>	8,56	91,44	0,00
<i>Andrian/Andriano</i>	2,55	97,32	0,13
<i>Auer/Ora</i>	29,84	69,91	0,25
<i>Badia (Abtei/Badia)</i>	3,88	2,69	93,43
<i>Braies (Prags/Braies)</i>	2,79	96,89	0,33
<i>Branzoll/Bronzolo</i>	59,85	39,68	0,47
<i>Bulsan-Balsan (Bozen/Bolzano)</i>	73,00	26,29	0,71
<i>Burgstall/Postal</i>	25,64	73,99	0,37
<i>Burnech-Bornech (Bruneck/Brunico)</i>	14,91	83,14	1,95
<i>Ciastel-Ciastel (Kastelruth/Castelrotto)</i>	3,43	81,83	14,74
<i>Curvea-Corvara (Corvara i.B.)</i>	4,42	4,58	91,00
<i>Deutschnofen/Nova Ponente</i>	2,51	97,10	0,39
<i>Eppan a.d.W./Appiano s.s.d.v.</i>	12,47	87,16	0,37
<i>Falzes (Pfalzen/Falzes)</i>	1,78	97,31	0,91
<i>Feldthurns/Velturno</i>	0,89	98,56	0,55
<i>Fíe (Völs a.S./Fiè a.S.)</i>	3,99	95,56	0,45
<i>Franzensfeste/Fortezza</i>	40,69	57,82	1,49
<i>Freienfeld/Campo di Trens</i>	3,30	96,22	0,48
<i>Funes (Villnöß/Funes)</i>	0,93	98,72	0,35
<i>Gais</i>	3,09	96,68	0,22
<i>Gargazon/Gargazzone</i>	21,32	78,22	0,46
<i>Glurns/Glorenza</i>	3,37	96,51	0,12
<i>Graun i.V./Curon V.</i>	2,33	97,67	0,00
<i>Gsies/Valle di Casies</i>	1,43	98,47	0,10
<i>Hafling/Avelengo</i>	2,33	97,67	0,00
<i>Jenesien/S.Genesis</i>	2,59	97,29	0,12
<i>Kaltern a.d.W./Caldaro s.s.d.v.</i>	6,64	93,06	0,30
<i>Karneid/Cornedo a.I.</i>	12,38	87,27	0,34
<i>Kastelbell-Tschars/Castelbello-Ciardes</i>	1,05	98,86	0,09
<i>Kiens/Chienes</i>	2,41	96,82	0,77
<i>Kuens/Caines</i>	2,90	97,10	0,00
<i>Kurtatsch a.d.W./Cortaccia s.s.d.v.</i>	3,44	96,21	0,35
<i>Kurtinig a.d.W./Cortina s.s.d.v.</i>	30,55	68,92	0,53
<i>Laas/Lasa</i>	2,29	97,54	0,17
<i>Laion-Laiun (Lajen/Laion)</i>	5,34	90,82	3,84
<i>Lana</i>	7,91	91,80	0,29
<i>Latsch/Laces</i>	2,61	97,32	0,07
<i>Laurein/Lauregno</i>	0,28	99,72	0,00





Tabela 10 - va inant

Cunsistënza perzentuela dla trëi grupes de rujeneda sun duta la detlaraziuns che vel che ie unides fates pra la Cumpededa dla jënt 2001

CHEMUN	Valores perzentuei		
	Talians	Tudësc	Ladins
La Val (<i>Wengen/La Valle</i>)	0,58	1,75	97,67
<i>Leifers/Laives</i>	70,42	29,07	0,51
Lujon-Lijun (<i>Lüsen/Luson</i>)	0,83	98,95	0,23
<i>Mals/Malles V.</i>	3,08	96,83	0,09
Maran (<i>Meran/Merano</i>)	48,01	51,50	0,49
Mareo (<i>Enneberg/Marebbe</i>)	2,75	3,95	93,30
<i>Margreid a.d.W./Magrè s.s.d.v.</i>	15,96	83,49	0,56
<i>Marling/Marlengo</i>	11,26	88,50	0,24
<i>Martell/Martello</i>	0,70	99,30	0,00
<i>Mölten/Meltina</i>	2,77	97,09	0,15
<i>Montan/Montagna</i>	6,04	93,82	0,15
<i>Moos i.P./Moso i.P.</i>	0,91	99,09	0,00
<i>Mühlbach/Rio di Pusteria</i>	4,03	95,31	0,66
<i>Mühlwald/Selva dei Molini</i>	0,73	99,19	0,07
<i>Nals/Nalles</i>	5,05	94,62	0,33
<i>Naturns/Naturno</i>	2,89	97,07	0,04
<i>Natz-Schabs/Naz-Sciaves</i>	5,39	93,62	0,99
<i>Neumarkt/Egna</i>	37,97	61,65	0,37
<i>Niederdorf/Villabassa</i>	6,68	93,32	0,00
Nueva Ladina-Nöia Ladina (<i>Welschnofen/Nova Levante</i>)	3,45	96,19	0,36
Olaneres (<i>Villanders/Villandro</i>)	1,37	98,29	0,34
<i>Partschins/Parcines</i>	2,96	96,97	0,07
Perbian (<i>Barbian/Barbiano</i>)	2,02	97,47	0,51
<i>Percha/Perca</i>	2,54	96,82	0,64
Persenon-Porsenù (<i>Brixen/Bressanone</i>)	25,65	73,13	1,23
<i>Pfatten/Vadena</i>	57,09	42,40	0,51
<i>Pfitsch/Val di Vizze</i>	9,29	90,38	0,33
<i>Plaus</i>	0,99	99,01	0,00
<i>Prad a.S.J./Prato a.S.</i>	2,90	96,93	0,17
Prëner (<i>Brenner/Brennero</i>)	20,29	79,39	0,31
<i>Prettau/Predoi</i>	1,30	98,70	0,00
<i>Proveis/Proves</i>	2,16	97,84	0,00
Pruca (<i>Waidbruck/Ponte Gardena</i>)	8,70	90,68	0,62
<i>Rasen-Antholz/Rasun Anterselva</i>	2,31	97,50	0,20
<i>Ratschings/Racines</i>	1,53	98,44	0,03
Redant (<i>Rodeneck/Rodengo</i>)	0,18	99,64	0,18
Renon (<i>Ritten/Renon</i>)	3,77	95,96	0,26
<i>Riffian/Rifiano</i>	1,08	98,92	0,00
<i>Salurn/Salorno</i>	62,19	37,43	0,39
Sanciana-Sanciana (<i>Innichen/S.Candido</i>)	14,78	84,84	0,38



Tabela 10 - va inant

Cunsistënza perzentuela dla trëi grupes de rujeneda sun duta la detlarazions che vel che ie unides fates pra la Cumpededa dla jënt 2001

CHEMUN	Valores perzentuei		
	Talians	Tudësc	Ladins
<i>Sand in Taufers/Campo Tures</i>	2,94	96,72	0,33
<i>St.Leonhard i.P./S.Leonardo i.P.</i>	1,61	98,30	0,09
<i>St.Martin i.P./S.Martino i.P.</i>	1,23	98,74	0,04
<i>St.Pankraz/S.Pancrazio</i>	0,13	99,81	0,06
<i>S.Laurënz (St.Lorenzen/S.Lorenzo d.S.)</i>	2,04	96,63	1,34
<i>S.Martin de Tor (St.Martin i.T./S.Mart. i.B.)</i>	1,06	1,68	97,27
<i>S.Crestina (St.Christina i.G./S.Cristina V.G.)</i>	3,12	5,68	91,20
<i>Sarntal/Sarentino</i>	1,45	98,44	0,11
<i>Schenna/Scena</i>	2,49	97,31	0,20
<i>Schlanders/Silandro</i>	5,81	94,02	0,17
<i>Schluderns/Sluderno</i>	2,18	97,82	0,00
<i>Schnals/Senales</i>	2,71	97,29	0,00
<i>Sëlva (Wolkenstein i.G./Selva V.G.)</i>	6,18	5,97	87,84
<i>Sest-Le Sest (Sexten/Sesto)</i>	3,20	96,58	0,22
<i>Sterzing/Vipiteno</i>	24,29	75,28	0,44
<i>Stilfs/Stelvio</i>	2,26	97,66	0,08
<i>Taufers im Münstertal/Tubre</i>	4,58	95,42	0,00
<i>Terenten/Terento</i>	0,53	99,41	0,07
<i>Terlan/Terlano</i>	13,09	86,62	0,30
<i>Tires (Tiers/Tires)</i>	2,35	97,40	0,25
<i>Tirol (Tirol/Tirol)</i>	2,13	97,69	0,18
<i>Tisens/Tesimo</i>	1,35	98,47	0,18
<i>Tluses-Tlüses (Klausen/Chiusa)</i>	8,29	91,11	0,60
<i>Toblach/Dobbiaco</i>	13,65	86,28	0,07
<i>Tramin a.d.W./Termeno s.s.d.v.</i>	3,20	96,64	0,17
<i>Truden/Trodèna</i>	20,73	78,58	0,69
<i>Tscherms/Cermes</i>	4,37	95,54	0,09
<i>Ulten/Ultimo</i>	0,85	99,15	0,00
<i>U.L.Frau i.W.-St.Felix/Senale-S.Felice</i>	2,22	97,78	0,00
<i>Urtijëi (St.Ulrich/Ortisei)</i>	5,55	12,13	82,32
<i>Vahrn/Varna</i>	11,17	87,86	0,97
<i>Valdaura-Valdaora (Olang/Valdaora)</i>	2,16	97,42	0,42
<i>Val de Turesc (Ahrntal/Valle Aurina)</i>	1,07	98,79	0,13
<i>Vandoies (Vintl/Vandoies)</i>	1,89	97,91	0,20
<i>Vöran/Verano</i>	0,59	98,93	0,47
<i>Welsberg/Monguelfo</i>	3,81	95,94	0,25
Südtirol dut adum	26,47	69,15	4,37





Tabela 11

Populazion nciaseda aldò dla grupa de rujeneda pra la Cumpedes dla jënt dal 1880 nchin al 2001 (a)

ANN	Tudësc	Talians	Ladins	Autri (b)	Dut adum
Valores assoluc					
1880	186.087	6.884	8.822	3.513	205.306
1890	187.100	9.369	8.954	4.862	210.285
1900	197.822	8.916	8.907	7.149	222.794
1910	223.913	7.339	9.429	10.770	251.451
1921	193.271	27.048	9.910	24.506	254.735
1961	232.717	128.271	12.594	281	373.863
1971	260.351	137.759	15.456	475	414.041
1981	279.544	123.695	17.736	9.593	430.568
1991	287.503	116.914	18.434	17.657	440.508
2001	296.461	113.494	18.736	34.308	462.999

Cumposizion percentuela

1880	90,6	3,4	4,3	1,7	100,0
1890	89,0	4,5	4,3	2,3	100,0
1900	88,8	4,0	4,0	3,2	100,0
1910	89,0	2,9	3,8	4,3	100,0
1921	75,9	10,6	3,9	9,6	100,0
1961	62,2	34,3	3,4	0,1	100,0
1971	62,9	33,3	3,7	0,1	100,0
1981	64,9	28,7	4,1	2,2	100,0
1991	65,3	26,5	4,2	4,0	100,0
2001	64,0	24,5	4,0	7,4	100,0

(a) I numeri di ani nchin al ann 1921 leprò fej referimënt ala populazion prejënta; chëi di ani 1961, 1971 y 1981 ala populazion nciaseda y chëi di ani 1991 y 2001 ala detlarazions linguistiches. Ti ani nchin al ann 1961 iel unì nrescì l lingaz rujenà; tl 1971 y tl 1981 la purtenienza a na grupa de rujeneda y ti ani 1991 y 2001 la purtenienza o l'agregazion a na grupa de rujeneda

(b) Dla categoria "autri" fej pert categories de persones defrëntes da ann a ann:
 1880: "jënt da tlo" che reiona n auter lingaz y "jënt nia da tlo"; chësc vel nce per l 1890 y 1900;
 1910: i zitadins che reiona n auter lingaz y chëi che ne n'à nia la zitàdianza;
 1921: i furesc;
 1961: duc i nciasei che reiona n auter lingaz;
 1971: duc i nciasei che ne n'à nia detlarà de fé pert de una dla trëi grupes de rujeneda;
 1981: i nciasei cun zitàdianza taliana zënza detlarazion de purtenienza ala grupa de rujeneda che vel y i furesc
 1991: la detlarazions che ne vel nia, la persones demez per ntant y i furesc nciasei; chësc vel nce per l 2001

Funtana: ISTAT, Österreichisches Statistisches Zentralamt, laurà ora dal'ASTAT



Tabela 12

Muvimënt naturel dla populazion 2000-2002

	2000	2001	2002
Nasciui vives	5.346	5.469	5.208
uni 1.000 abitanc			
Südtirol	11,6	11,7	11,1
Provinzia de Trënt	10,7	10,4	10,6
Talia	9,3	9,3
Nasciui morc (a)	15	18	16
uni 1.000 nasciui			
Südtirol	2,8	3,5	3,2
Provinzia de Trënt	2,3	4,0	3,2
Talia	3,4	3,4
Morc	3.717	3.603	3.657
uni 1.000 abitanc			
Südtirol	8,0	7,7	7,8
Provinzia de Trënt	9,4	9,0	8,9
Talia	9,7	9,7
Morc tl prim ann de vita (a)	14	15	20
uni 1.000 nasciui vives			
Südtirol	2,6	2,9	4,0
Provinzia de Trënt	3,1	1,4	1,6
Talia	4,6	4,7
Matrimonesc (a)	2.113	1.912	2.000
uni 1.000 abitanc			
Südtirol	4,6	4,1	4,3
Provinzia de Trënt	4,9	4,1	4,4
Talia	4,9	4,6

(a) Populazion prejënta

Tabela 13

Dureda mesana de vita 1997-2001

Te ani

	Ëi	Ëiles
Südtirol	77,0	83,4
Talia (1999)	76,0	82,1





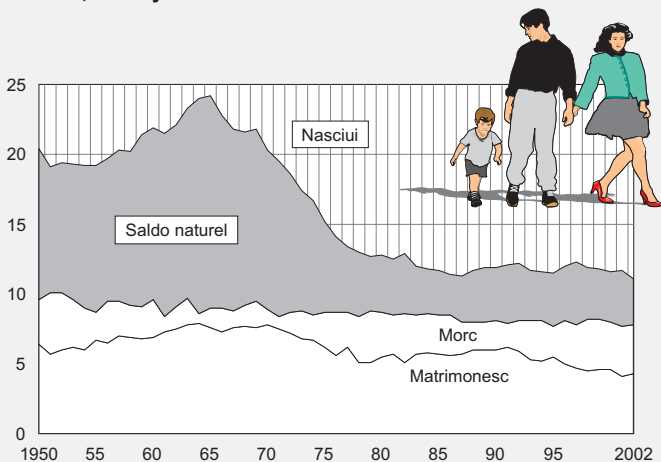
Tabela 14

Matrimonesc, spartizions legheles y devorzies 1999-2001

	1999	2000	2001
Matrimonesc	2.131	2.113	1.912
Spartizions legheles uni 10.000 abitanc	511	523	645
Südtirol	11,1	11,2	14,0
Provinzia de Trënt	14,1	14,5	...
Talia	11,3	13,9	...
Devorzies	346	316	370
uni 10.000 abitanc			
Südtirol	7,5	6,8	8,0
Provinzia de Trënt	8,6	7,4	...
Talia	6,0	6,8	...

Grafich 2

Nasciui, morc y matrimonesc uni 1.000 abitanc 1950-2002



Istitut provinziel de statistica - 2003/sr



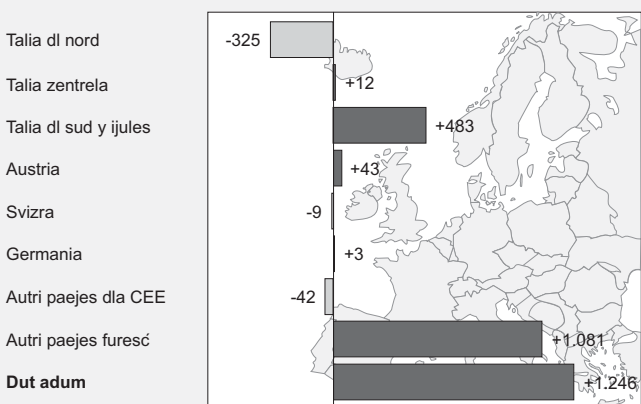
Tabela 15

Imigracions y emigracions aldò dla raion de pruvienienza y de destinazion 2000

RAION DE PRUVIENIENZA Y DESTINAZION	Imigra- zions	Emigra- zions	Saldo
Auter chemun dla provinzia	6.599	6.599	-
Talia dl nord (zënza Südtirol)	878	1.203	- 325
Talia zentrela	272	260	+ 12
Talia dl sud y ijules	791	308	+ 483
Austria	78	35	+ 43
Svizra	69	78	- 9
Germania	279	276	+ 3
Autri paejes dla UE	87	129	- 42
Altri paejes furesc	1.436	355	+ 1.081
Dut adum	10.489	9.243	+ 1.246
<i>de chisc furesc</i>	<i>1.949</i>	<i>873</i>	<i>+ 1.076</i>

Grafich 3

Saldo de migrazion aldò dl raion de pruvienienza y de destinazion 2000



Istitut provinziel de statistica - 2003/sr



Tabela 16

Families aldò dl numer de persones dla familia 1991 y 2002

FAMILIES CUN ... PERSONES	CJ 1991	31.12.2002	Variazion % 1991-2002
1	33.385	55.289	+ 65,6
2	31.484	41.021	+ 30,3
3	29.082	31.966	+ 9,9
4	30.364	32.008	+ 5,4
5	13.598	12.559	- 7,6
6	5.199	3.853	- 25,9
7 y passa			
- Families	3.816	1.983	- 48,0
- <i>Persones dla familia</i>	29.747	15.122	- 49,2
Dut adum			
Families	146.928	178.679	+ 21,6
Persones dla familia	433.986	462.296	+ 6,5

CJ = Cumpededa dla jënt

Tabela 17

Morc aldò dla gauja de mort 2002

MALATIES	Numer	%	uni 100.000 abitanc
Malaties nfetives o parassiteres	27	0,7	5,8
Tumores	1.122	30,0	240,1
Malaties psichiatriches y malaties dl sistem di nierves y di organns dl senti	87	2,3	18,6
Malaties dl sistem de zirculazion	1.649	44,1	352,8
Malaties di organns per tré l fla	278	7,4	59,5
Malaties di organns per digeri	117	3,1	25,0
Autra y nia dré tlera malaties	212	5,7	45,4
Ferides y ntussiedes	248	6,6	53,1
Dut adum	3.740	100,0	800,3



Tabela 18

Cëses de cura, numer y nuzeda di liec 2001

	Publich	Privat	Dut adum
Cëses de cura	7	7	14
Liec	2.237	481	2.718
<i>uni 1.000 abitanc</i>	4,8	1,0	5,8
Nuzeda mesana di liec (te %)	74,1	47,0	65,0

Tabela 19

Aborc fac aldò dla lege 1999-2001

	1999	2000	2001
Numer	497	467	448
uni 1.000 nasciui vives			
Südtirol	90,8	87,4	87,0
Provincia de Trënt	222,6	219,3	214,1
Talia	265,0	225,1	228,8
Perzentuela d'aborc (a)			
Südtirol	4,4	4,1	3,9
Provincia de Trënt	9,7	9,9	9,5
Talia	9,9	8,7	8,7

(a) Numer de aborc fac aldò dla lege uni 1.000 ëiles ti ani de fertilità (15-49 ani)

Tabela 20

Persones che s'à tëut la vita 1997-2001

	1997	1998	1999	2000	2001
Ëi	45	45	39	44	47
Ëiles	10	12	12	10	12
Dut adum	55	57	51	54	59
uni 100.000 abitanc					
Südtirol	12,0	12,4	11,0	11,6	12,6
Provincia de Trënt	6,6	8,3	7,8	6,7	7,1
Talia	6,0	5,9	5,2	5,4	4,9





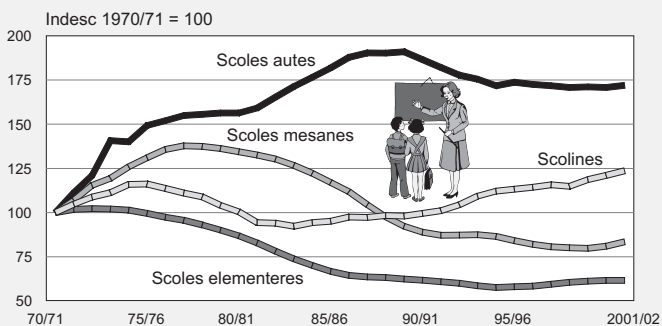
Tabela 21

Scoles: classes y sculeies scric ite aldò dl lingaz de nseniamënt - Ann de scola 2001/2002

	Tudësch	Talian	Ladin	Dut adum
Scolines				
Mutons	10.204	3.198	663	14.065
Sezions	508	158	33	699
Scoles elementeres				
Sculeies scric ite	20.361	5.000	1.303	26.664
Tlasses	1.738	337	98	2.173
Scoles mesanes				
Sculeies scric ite	12.543	3.026	649	16.218
Tlasses	651	166	38	855
Scoles autes				
Sculeies scric ite	11.975	4.113	259	16.347
Tlasses	623	260	22	905

Grafich 4

Sculeies tla scolines, scoles elementeres, mesanes y autes 1970/71-2001/02



Istitut provinziel de statistica - 2003/sr



Tabela 22

Populazion nciaseda dai 14 ani insù, ëi y ëiles, y nivel d'istruzion 1981 y 1991
Cumposizion perzentuela

	Università	Scola auta	Scola mesana	Scola elementera	Dut adum (a)
Cumpeveda dla jënt 1981					
Ëi	3,6	10,9	36,1	47,3	100,0
Ëiles	1,3	9,2	35,5	51,2	100,0
Dut adum	2,4	10,0	35,8	49,3	100,0
Cumpeveda dla jënt 1991					
Ëi	4,3	18,3	45,2	30,5	100,0
Ëiles	2,2	20,1	38,4	37,1	100,0
Dut adum	3,2	19,2	41,7	33,9	100,0

(a) La soma dut adum cuntën nce la persones, che ne n'à nia n titul de stude

Tabela 23

Ejams de bilinguism, ëi y ëiles, aldò dl nivel 1978-2001

	Passei		Perzentuela de passei (a)	
	2001	1978-2001	2001	1978-2001
Ëi	1.889	52,5
Ëiles	2.653	51,5
Level				
Level A	1.191	21.026	66,5	33,7
Level B	1.392	32.397	36,3	27,2
Level C	910	45.324	49,1	38,9
Level D	1.049	53.531	82,7	80,8
Dut adum	4.542	152.278	51,9	41,8

(a) Perzentuela de passei sun duc i candidac



Tabela 24

Manifestazions cultureles y d'autres 1997-1999

	1997	1998	1999
Spëisa di vijitadëures (1.000 euro)			
Teater y mujiga	4.739	4.574	4.212
Chino	2.518	2.830	2.447
Autri passatëmp	13.966	15.504	17.247
Manifestazions de sport	1.378	1.718	1.350
Dut adum	22.602	24.625	25.256
Spëisa mesana per abitant (euro)			
Südtirol	49,74	53,70	54,77
Provinzia de Trënt	35,12	41,26	39,50
Talia	42,97	46,96	49,11
Manifestazions			
Prosa	1.543	2.101	1.550
Mujiga tlassica	393	472	475
Mujiga lesiera	574	536	553
Autra	134	176	182
Dut adum	2.644	3.285	2.760
Chertes de ntreda vendudes	481.508	471.989	571.727
<i>per manifestazion</i>	<i>182</i>	<i>144</i>	<i>207</i>
Sales de chino y proiezioms			
Numer de sales	41	53	46
Dis de proiezion	5.582	5.368	5.174
Chertes de ntreda vendudes	466.665	519.818	450.891

Tabela 25

Lauranc, ëi y ëiles, per ciamp dl'economia 2002

CIAMP DL'ECONOMIA	Ëi	Ëiles	Dut adum	%
Agricultura	16.600	8.300	25.000	11,3
Ndustria	47.600	9.600	57.200	26,0
Servijes	64.000	74.200	138.200	62,7
Lauranc dut adum	128.300	92.100	220.400	100,0
<i>de chisc dependënc</i>	<i>86.600</i>	<i>71.200</i>	<i>157.800</i>	<i>71,6</i>

Funtana: Prova a cajo n cont dla forzes de lëur



Tabela 26

Dejocupazion 2000-2002

Valor mesan per ann

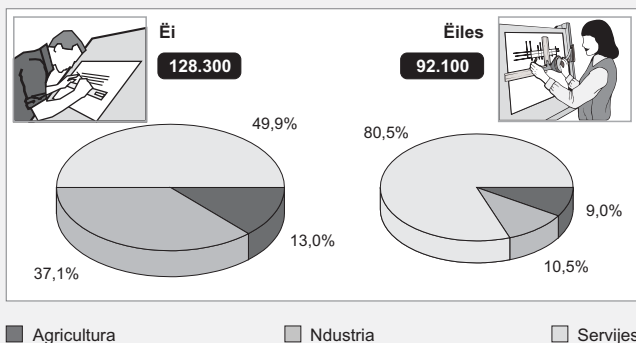
	2000	2001	2002
Persones che chier lëur	4.700	5.200	5.300
Ëi	1.700	2.000	2.500
Ëiles	3.000	3.200	2.800
Perzent. de persones zënza lëur (a)	2,1	2,3	2,4
Ëi	1,3	1,6	1,9
Ëiles	3,2	3,4	2,9
Persones zënza lëur registredes	5.830	4.812	4.047
Ëi	2.336	1.943	1.660
Ëiles	3.494	2.869	2.387
<i>de chisc: 1. clas</i>	<i>5.698</i>	<i>4.731</i>	<i>3.997</i>

(a) Perzentuela dla persones che chier lëur n referimënt ala forzes de lëur dut adum

Grafich 5

Lauranc, ëi y ëiles, per ciamp dl'economia 2002

Valores mesans al ann - Cumposizion perzentuela



Istitut provinziel de statistica - 2003/sr





Tabela 27

Cuatieres - Cumpededes dla jënt 1981, 1991 y 2001

	Cuatieres abitei	D'autri cuatieres	D'otra sortes d'albierch
1981	124.029	18.012	332
1991	144.661	22.012	298
2001 (a)	170.436	23.705	496

Cumpededa dla jënt 2001 (a)

Cumunità raionela

Vinschgau	11.573	1.116	39
Burggrafenamt	33.925	4.391	86
Überetsch-Südt.Unterland	24.241	2.275	46
Bulsan	40.073	1.389	133
Salto-Scilier	15.125	5.505	37
Val dl Isarch	15.472	2.049	36
Wipptal	6.203	1.084	26
Puster	23.824	5.896	93

Südtirol dut adum 170.436 23.705 496

(a) Resultac per ntant



Tabela 28

Valor di cunsums dla families aldò dla grupes de cunsum 2001

GRUPA DE CUNSUM	Spëisa mesana al mëns (euro) per		Cump. percent.
	familia	Persones dla familia	
Roba da maië	375,35	141,05	14,1
Roba nia da maië	2.295,41	862,60	85,9
Tabach	17,37	6,53	0,7
Guant y ciauzei	198,89	74,74	7,4
Afic dl cuatier	621,04	233,38	23,2
Combustibl y energia eletrica	124,54	46,80	4,7
Mubilia, articuli d'aredamënt, articuli per la cësa y servijes per la cësa	207,93	78,14	7,8
Servijes saniteres y spëises per la sanità	123,44	46,39	4,6
Trasporc y mesuns de comunicazion	434,60	163,32	16,3
Paussa, devertimënt, formazion y cultura	197,93	74,38	7,4
D'otra marcianzia y servijes	369,66	138,92	13,8
Dut adum	2.670,76	1.003,66	100,0



Tabela 29

Posc de lëur y lauranc per ciamp dl'economia 1981, 1991 y 2001

	1981	1991	2001
<i>Posc de lëur</i>			
Agricultura y pescaria	130	108	354
Ndustria dla mineres	66	63	59
Ndustria de lëures fac a man	4.254	4.205	4.185
Energia, gas y ega	191	150	214
Ciamp dl frabiché	3.417	4.116	4.618
Cumerz y reparazions	9.660	9.109	9.733
Strutures da d'albierch	11.810	12.405	11.689
Trasporc y mesuns de comunicazion	1.904	1.816	1.889
Mprësc y assegurazions	521	776	893
Altri servijes	5.440	9.411	15.392
Dut adum	37.393	42.159	49.031
<i>Lauranc</i>			
Agricultura y pescaria	637	413	349
Ndustria dla mineres	555	444	474
Ndustria de lëures fac a man	31.843	32.711	34.078
Energia, gas y ega	1.714	1.619	1.444
Ciamp dl frabiché	16.753	16.565	18.959
Cumerz y reparazions	32.024	33.401	34.048
Strutures da d'albierch	31.597	30.143	30.073
Trasporc y mesuns de comunicazion	10.303	10.873	9.895
Mprësc y assegurazions	3.666	5.022	5.606
Altri servijes	30.896	48.838	63.357
Dut adum	159.988	180.029	198.283



Tabela 30

Perzentueles mesanes de nflazion a Bulsan, Trënt y tla Talia 2000-2002

	2000	2001	2002
Bulsan	2,1	2,5	3,0
Trënt	2,3	2,6	2,4
Talia	2,6	2,7	2,4

Perzentueles mesanes de nflazion: variazion dl'indesc mesan di priejes al cunsum per la families de lauranc y mpieghei n referimënt al ann dant

Tabela 31

Cont economic dl'avëi y dl'adurvanza 2000-2001

Aldò di priejes da sën

GRANDĒZES ECONOMICHERS	2000	2001	
	Mile Euro	Mile Euro	%
Avëi			
Prudot nazional brutto			
ai priejes de marcià	11.166.390	11.638.100	86,3
Mputazioms netto	1.761.546	1.841.671	13,7
Dut adum	12.927.935	13.479.771	100,0
Adurvanza			
Cunsums tl paesc	9.926.933	10.411.679	77,2
<i>Dla families</i>	7.356.120	7.589.388	56,3
<i>Dla istituzions sozieles</i>			
<i>privates</i>	54.918	58.083	0,4
<i>Dl'aministrazions publiches</i>	2.515.895	2.764.207	20,5
Nvestimënc brutto	2.954.502	3.079.292	22,8
Variazion dla rerves	46.500	-11.200	-0,1
Dut adum	12.927.935	13.479.771	100,0





Tabela 32

Valor njuntà ai priejes de produzion y prudot naziunal brutto ai priejes de marcià 2000-2001

Aldò di priejes da sèn

CIAMP DL'ECONOMIA	2000	2001	
	Mile Euro	Mile Euro	%
Agricoltura y lëur ti bòsc	428.087	489.744	4,2
Industria	2.505.734	2.559.800	22,0
tl senificat plu strënt	1.704.696	1.759.477	15,1
<i>Industria dla mineres</i>	23.960
<i>Industria de lëures fac a man</i>	1.527.194	1.586.405	13,6
<i>Ciamp dl'energia eletrica</i>	153.543
Ciamp dl frabiché	801.038	800.323	6,9
Servijes	7.345.932	7.728.916	66,4
Cumerz, strutures da d'albierch, trasporc	3.177.620	3.300.236	28,4
<i>Strutures da d'albierch</i>	1.048.762
Mprësc	2.128.491	2.233.648	19,2
Autri servijes	2.039.820	2.195.032	18,9
Valor njuntà ai priejes de produzion (leprò la spëises de banca)	10.279.752	10.778.461	92,6
Servijes tl ciamp di mprësc (da tré ju)	347.162	361.262	3,1
Valor njuntà ai priejes de produzion (zënza spëises de banca)	9.932.590	10.417.199	89,5
Chëutes ndiretes netto	1.233.800	1.220.901	10,5
Prudot naziunal brutto ai priejes de marcià	11.166.390	11.638.100	100,0



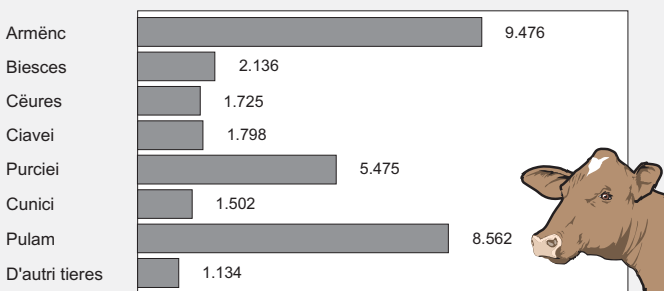
Tabela 33

Valores per persona de n valguna grandëzes economiches te Südtirol y tla Talia 2000-2001

Aldò di priejes da sën (mile euro)

	Südtirol		Talia	
	2000	2001	2000	2001
Prudot nazional brutto ai priejes de marcià				
per abitant	24.071	25.071	20.165	21.187
te ëures de lëur al ann a tëm্প plën	49.833	51.390	49.576	50.986
Ntredes				
da lëur dependënt te ëures de lëur dependënt al ann a tëm্প plën	31.334	32.576	28.834	29.636
sëuraplù brutto de gestion te ëures de lëur nia dependënt al ann a tëm্প plën	71.000	73.652	53.371	55.831
Cunsums dla families				
dut adum per abitant	15.857	16.349	12.307	12.860
<i>de chisc: roba da maië</i>	2.040	2.096	2.076	2.171
<i>Cuatieres y spëises che toca leprò</i>	4.298	4.461	3.550	3.711

Grafich 6

Aziendes che zidla tieres aldò dla sort 2000

Istitut provinziel de statistica - 2003/sr



Tabela 34

Aziendes da paur y si spersa aldò dla nuzeda dl grunt 2000

NUZEDA DL GRUNT	Aziendes Numer	Spersa	
		ha	%
Ciamps	3.587	3.780	0,62
Verzons de cèsa	10.685	220	0,04
Prei che resta per for nsci	14.011	73.663	12,08
Pastura	6.397	166.490	27,29
Cultivazions de lèns tl'agricultura	10.053	23.261	3,81
<i>de chisc: Lèns da versura</i>	<i>8.542</i>	<i>18.326</i>	<i>3,00</i>
<i>Vinies</i>	<i>4.781</i>	<i>4.810</i>	<i>0,79</i>
<i>D'otra cultivazions de lèns tl'agricultura</i>	<i>56</i>	<i>126</i>	<i>0,02</i>
Dut adum dla spersa cultiveda	23.280	267.414	43,84
Bosch	16.862	292.035	47,87
Spersa nia nuzeda	2.999	14.516	2,38
Autra spersa	22.838	36.029	5,91
Dut adum	26.285	609.994	100,00

Funtana: Cumpededa n cont dl lèur da paur

Tabela 35

Aziendes che zidla tieres y cè de bestiam aldò dla sort 2000

SORT DE TIER	Aziendes Numer	Cunsistènza	
		Cè de bestiam	Cè de bestiam d'uni azienda
Armènc	9.476	144.196	15
Biesces	2.136	39.739	19
Cèures	1.725	15.714	9
Ciavei	1.798	4.725	3
Purciei	5.475	15.804	3
Cunici	1.502	27.753	18
Pulam	8.562	250.863	29
D'autri tieres	1.134	-	-
<i>de chisc: eves</i>	<i>1.086</i>	<i>(a) 17.095</i>	<i>16</i>

(a) Banc dal'eves

Funtana: Cumpededa n cont dl lèur da paur



Tabela 36

Produzion da pair aldò dla sort de produzion 2000-2002
 Quantità per 100 kg

SORT DE PRODUZION	2000	2001	2002
Ciamps			
Selin	2.275	2.065	2.030
Siela	4.944	2.280	2.280
Orde	6.400	1.600	1.750
Avëina	2.040	930	930
Patac	190.400	138.000	151.800
Carfiol	62.900	60.300	54.600
Runi	44.530	40.700	37.000
Capusc	17.360	15.550	15.760
Salata da cèves	22.100	15.800	17.320
Radicchio	4.950	6.400	7.100
Cultivazion de versura y vinies			
Mëiles	8.544.980	9.378.600	9.607.800
Pëires	26.260	27.155	23.316
Ua	517.350	520.580	479.390

Tabela 37

Produzion de vin 2001-2002

	2001	2002	
	te 100 l	te 100 l	%
Vin da mëisa	17.292	10.180	3,1
Vin da mëisa cun ndicazion geografica	23.823	13.635	4,1
Vin cun denominazion de pruvenienza cuntroleada (DOC)	347.806	307.995	92,8
Vin dut adum	388.921	331.810	100,0
<i>de chësc: blanch</i>	<i>139.518</i>	<i>113.787</i>	<i>34,3</i>





Tabela 38

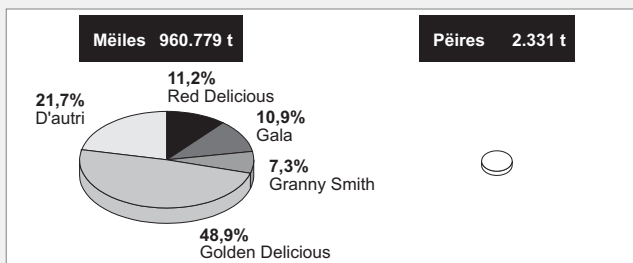
Produzion de mëiles y de pëires aldò dla sort 2001-2002

SORT	2001 Produzion per 100 kg	2002	
		Produzion per 100 kg	%
Mëiles			
Golden Delicious	4.675.948	4.697.104	48,9
Red Delicious	1.081.273	1.071.571	11,2
Gala	933.747	1.044.329	10,9
Granny Smith	616.845	698.574	7,3
Braeburn	415.111	546.152	5,7
Morgenduft	408.853	392.881	4,1
Jonagold	506.274	354.747	3,7
Fuji	115.023	191.229	2,0
Winesap	133.001	136.657	1,4
Idared	154.721	119.345	1,2
Cripps Pink	40.842	115.110	1,2
Elstar	125.576	78.378	0,8
D'autri	180.427	161.717	1,7
Dut adum	9.387.642	9.607.795	100,0
Pëires			
Williams	13.875	11.683	50,1
Kaiser Alexander	10.929	9.888	42,4
D'autri	2.351	1.745	7,5
Dut adum	27.155	23.316	100,0

Grafich 7

Produzion de mëiles y de pëires 2002

Cumposizion perzentuela



Istitut provinziel de statistica - 2003/sr



Tabela 39

Rendimënt di bòsc aldò dla sort de lën y de si nuzeda 1998-2000

Produzion te m²

SORT DE LËN	1998	1999	2000
Leniam	325.205	248.493	246.843
Lën da vëtes y pëc	259.847	198.687	206.142
Leresc	40.344	32.190	24.653
Pinch	23.682	17.008	15.721
D'autri lëns da odla	1	-	132
Lën da fueia	1.331	608	194
Lënia da tizé	107.903	86.163	159.148
Lën da odla	96.770	81.286	155.890
Lën da fueia	11.133	4.877	3.258
Dut adum	433.108	334.656	405.991

Tabela 40

Produzion dla industria dla mineres 1999-2001

1.000 chilo

PRUDOT	1999	2000	2001
Porfir	125.696	124.439	185.216
Miermul	315.599	368.195	377.450
Sas de ciauc y serpentin	2.000	2.200	2.500
Torba	48.000	71.309	65.300
Sablon y giara	1.623.610	1.334.632	1.766.512
Sas da sablon	-	1.000	-
Granit	56.880	61.820	62.677
Gneiss	460	460	680
Diorit	28.950	34.470	11.267



Tabela 41

Produzion y cunsum d'energia eletrica 2000-2001

	2000 Mio. kWh	2001	
		Mio. kWh	% dla Talia
Produzion	6.131	6.001	2,3
<i>de chësta: prod. idroeletrica</i>	<i>6.108</i>	<i>5.973</i>	<i>11,2</i>
Cunsum	2.370	2.528	0,9
Agricultura y lëur ti bòsc	144	164	3,2
Industria	931	1.026	0,7
Servijes	832	889	1,3
Cunsums dla families	463	448	0,7

Tabela 42

Lizënzes per frabiché pïedes do 1999-2001

	1999	2000	2001
	Volum te m ³		
Cëses da sté	1.694.868	1.479.840	1.734.324
Nueves	1.383.870	1.256.860	1.571.903
Amplïedes	310.998	222.980	162.421
Cëses nia da sté	3.537.919	3.152.995	3.379.414
Nueves	1.694.938	1.884.088	2.300.853
Amplïedes	1.842.981	1.268.907	1.078.561
	Numer		
Cuatïeres	3.272	2.977	3.505
te cëses da sté	2.931	2.647	3.220
te cëses nia da sté	341	330	285
te cëses nueves	2.550	2.443	3.033
te cëses amplïedes	772	534	472



Tabela 43

Operes publiches 2000-2002

Mile euro

	2000	2001	2002
Operes scumencedes			
Aministrations dl Stat	32.069	21.232
Aministrations locheles	607.862	394.952	728.838
Dut adum	639.931	416.184
Operes fates			
Aministrations dl Stat	23.471	21.063
Aministrations locheles	512.611	507.423	665.753
Dut adum	536.082	528.486

Tabela 44

Lizënzes per l cumerz aldò dla sort de lizënza 1997-1998

	1997	1998
Cumerz te un n luech	7.158	7.176
Roba da maië	1.818	1.815
Drap	1.336	1.351
Mubilia	761	776
Prudoc defrënc	3.243	3.234
Cumerz che muda for luech	1.057	1.051
Roba da maië	378	375
Roba nia da maië	679	676



Tabela 45

Capazità d'albergë, persones ruvedes adalerch y prejënzes 2000-2002

	2000	2001	2002
Strutures ulache n giata da d'albierch (a)			
Tla strutures da d'albierch	4.507	4.478	4.423
Auter che ne n'ie nia ratà strutura da d'albierch (b)	5.544	5.565	5.651
Dut adum	10.011	10.043	10.074
Liec (a)			
Tla strutures da d'albierch	146.446	146.864	146.801
Auter che ne n'ie nia ratà strutura da d'albierch (b)	65.175	64.562	64.921
Dut adum	211.621	211.426	211.722
Persones ruvedes adalerch (1.000)			
Tla strutures da d'albierch	3.497	3.597	3.710
Auter che ne n'ie nia ratà strutura da d'albierch (b)	707	731	743
Dut adum	4.113	4.328	4.453
<i>de chisc furesc</i>	2.622	2.795	2.906
Prejënzes (1.000)			
Tla strutures da d'albierch	18.921	19.811	20.353
Auter che ne n'ie nia ratà strutura da d'albierch (b)	4.729	4.888	4.955
Dut adum	23.650	24.699	25.308
<i>de chisc furesc</i>	15.284	16.119	16.709
Sujurnanza mesana (te dis)			
Tla strutures da d'albierch	5,6	5,5	5,5
Auter che ne n'ie nia ratà strutura da d'albierch (b)	6,7	6,7	6,7
Dut adum	5,7	5,7	5,7
<i>de chisc furesc</i>	5,8	5,8	5,7
Nuzeda di liec (te dis)			
Tla strutures da d'albierch	129,2	134,9	138,6

(a) L numer dla strutures da d'albierch y di liec fej referimënt ai 01.11.

(b) Majons privates, albiercs de junanza, plazes da camping, luesc de feries, cëses per la feries, uties da mont y auter ulache n giata da d'albierch.



Tabela 46

Rë dla ferates y dla stredes 2001

FERATES Y STREDES	Lunghëza te km
Rë dla ferates	
DI Stat	224
Privat	6
Rë dla stredes	
Autostredes	116
Stredes stateles	1.001
Stredes provinzieles	1.203
Stredes cumeneles	6.561

Tabela 47

Auti per chëi che I ie unì paià la chëuta de zirculazion 2001

SORT DE AUTO	Numer	Uni 100 abitanc		
		Südtirol	Prov. de Trënt	Talia
Auti	239.044	77,2	76,0	79,3
Camions	28.713	9,3	9,5	8,4
Autri auti	2.361	0,8	1,1	0,5
Motores	29.797	9,6	10,3	9,8
Carëc da tré do	9.618	3,1	3,1	2,0



Tabela 48

Desgrazies sun streda y persones che s'à fat mel 1999-2001

	1999	2000	2001
Nzidënc	2.096	2.074	2.090
Danter doi o plu auti	1.507	1.415	1.490
Danter auti y persones a pe	201	210	...
De un n auto	388	449	600
Persones che s'à fat mel	2.669	2.783	2.890
Ferii	2.595	2.697	2.793
Morc	74	86	97
Inzidënc uni 1.000 auti			
Südtirol	6,3	6,8	6,8
Prov. de Trënt	6,2	5,1	5,2
Talia	5,7	5,2	5,6

Tabela 49

Mplanc a fum aldò dla sort 2000-2002

SORT DE MPLANT	2000	2001	2002
Furnadoies	23	23	22
Lifc dai stuei y cabinovies	108	107	105
Schilfc	185	172	159
Telecabines automatiches	74	79	92
Dut adum	390	381	378



Tabela 50

Culegamënc dal telefonn y abunamënc ala televizion

	Numer	Südtirol	Prov. de Trënt	Talia
	uni 100 abitanc			
Telefonn (1999)				
Culegamënc	219.438	47,9	51,0	45,4
	uni 100 families			
Televizion (2002)				
Abunamënc	132.419	85,9	87,1	79,8

Tabela 51

Deponac, mprësc y purtines de banca 1999-2001
Soma te milions de euro

	1999	2000	2001
Deponac	5.650	5.583	5.978
pra istituc che mprësta scioldi			
naziunei	295	324	332
regiunei	349	304	348
nterprovinziei	1.106	1.079	1.110
provinziei	3.894	3.864	4.153
<i>de chisc lochei</i>	<i>1.577</i>	<i>1.511</i>	<i>1.662</i>
Mprësc	8.537	9.689	11.054
Purtines de banca	397	400	407
Chemuns cun purtines de banca	113	111	111



Tabela 52

Dependënc publics aldò dl'aministrazion de purtenienza 2000-2001

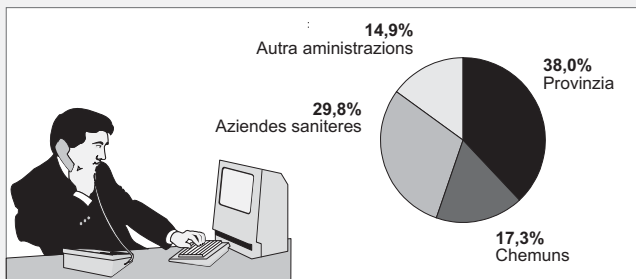
AMINISTRAZION	2000	2001
Aministrations dl Stat		
Ministeres	5.237	5.327
Istituzions per l'assegurazion soziela	400	400
ACI	35	35
Ferata dl Stat	988	936
Posta	1.475	1.355
Aministrations locheles (a)		
Aministrazion Regiunela y Cunsëi Regiunei	276	269
Aministrazion Provinziela y Cunsëi Provinziel	8.995	9.015
Aziendes destachedes dla Provinzia	197	202
Nsenianc	7.712	7.887
Aziendes saniteres	6.863	7.080
Chemuns	4.241	4.112
Istituzions per l'assistënza soziela	1.052	1.160
Cumuniteies raioneles (b)	1.662	1.729
Autra ministrations locheles	149	159

(a) I dependënc dla ministrations locheles ie calclei te èures de lèur al ann a tèmp plèn

(b) Ratà leprò l'Azienda Speziela di Servijes Soziesi Bulsan

Grafich 8

Dependënc publics aldò dl'aministrazion lochela 2001



Istitut provinziel de statistica - 2003/sr



Tabela 53

Spëises bele abudes dl'aministracions locheles aldò dla classifcazion funzionela 1999-2000

Somes de cassa te mile euro

	1999	2000	Var. %
Aministrazion generela	387.624	378.204	-2,4
Defendura, segurèza publica y giustizia	60.912	66.587	+9,3
Istruzion, cultura, sport y tëmp liede	981.499	1.079.628	+10,0
Cëses da sté y urbanistica	252.541	282.369	+11,8
Sanità	954.970	1.134.280	+18,8
Assistènza soziela	232.630	249.730	+7,4
Autri ntervènc soziei	88.776	58.987	-33,6
Trasporc publics	81.681	93.563	+14,5
Rè dla stredes	165.057	239.191	+44,9
Agricultura	177.208	199.297	+12,5
Energia, ndustria dla mineres, ndustria	165.800	217.058	+30,9
Artejanat	43.123	43.036	-0,2
Turism	53.089	57.081	+7,5
Cumerz	38.669	27.540	-28,8
Autri ntervènc tl ciamp dl'economia	83.252	92.742	+11,4
Tò y jì cun refudam, smaltimènt dla eghes pazies	202.356	196.892	-2,7
Defendura dl ambient	18.629	20.499	+10,0
Autra operes publiches	39.789	37.613	-5,5
Autra spëises che n ne possa nia atribui	79.963	87.989	+14,3
Dut adum	4.104.568	4.562.284	+11,2



Tabela 54

Falimënc detlarei aldò dl ciamp dl'economia 2000-2002

CIAMP DL'ECONOMIA	2000	2001	2002
Ndustria de lëures fac a man	5	9	6
Ciamp dl frabiché	11	15	9
Cumerz	29	18	17
Strutures da d'albierch	10	9	13
Autri servijes	12	13	12
Dut adum	67	64	57
<i>de chisc: sozieteies</i>	64	59	52

Tabela 55

Prutesc 2000-2001

	Numer		Soma (mile euro)	
	2000	2001	2000	2001
Cambiali	1.942	1.914	2.910	3.106
Tratte	383	267	476	384
Scechs	452	449	2.190	1.944
Dut adum	2.777	2.630	5.577	5.434
uni 1.000 abitanc				
Südtirol	6	6	12	12
Talia	36	33	62	62

Tabela 56

Delic dac sëura per chëi che l'Autorità dla giustizia à nvià via l'azion de pëina 2000

SORT DE DELIT	Numer	%
Contra la persona	921	7,3
Contra la familia y la moralità publica	65	0,5
Contra l'avëi	10.111	79,9
Contra l'economia	988	7,8
Autri delic	565	4,5
Dut adum	12.650	100,0
<i>de chisc: de autëures scunesciui</i>	10.379	82,0

ASTAT- Schriftenreihe Collana ASTAT

- Nr. 99 **Ausländer in Südtirol - 2002**
Stranieri in Alto Adige - 2002
edizion te doi rujenedes, 156 plates, 2003
- Nr. 100 **Weiterbildung, Kultur und Freizeit in Südtirol - 2002**
Educazione permanente, cultura e tempo libero in Alto Adige - 2002
edizion te doi rujenedes, 104 plates, 2003
- Nr. 101 **Umweltindikatoren in der Landwirtschaft - 2000**
Indicatori ambientali in agricoltura - 2000
edizion te doi rujenedes, 48 plates, 2003
- Nr. 102 **Bildungsindikatoren in Südtirol 1991/92-2001/02**
Indicatori dell'istruzione in provincia di Bolzano 1991/92-2001/02
edizion te doi rujenedes, 88 plates, 2003
- Nr. 103 **Die Konten der öffentlichen Verwaltung in Südtirol - 1997-2000**
I conti dell'amministrazione pubblica della provincia di Bolzano - 1997-2000
edizion te doi rujenedes, 64 plates, 2003

Statistisches Jahrbuch für Südtirol Annuario Statistico della provincia di Bolzano

- 2000 edizion te doi rujenedes, 483 plates, 2000
2001 edizion te doi rujenedes, 485 plates, 2001
2002 edizion te doi rujenedes, 490 plates, 2002

Südtirol n zifres

- 2000 dat ora te doi rujenedes y ladin de Gherdëina, 48 plates, 2000
2001 dat ora te doi rujenedes y ladin de Gherdëina, 48 plates, 2001
2002 dat ora te doi rujenedes y ladin de Gherdëina, 48 plates, 2002
2003 dat ora te doi rujenedes y ladin de Gherdëina, 48 plates, 2003

D'otra publicazions

- **Hörer- und Seherbefragung 2001**
Indagine sull'ascolto radiotelevisivo 2001
edizion te doi rujenedes, 112 plates, 2001
- **Gemeindedatensammlung 1998**
Raccolta dati comunali 1998
edizion te doi rujenedes, 112 plates, 2000
- **Daten Tirol Südtirol Trentino 2000**
Dati Trentino Alto Adige e Tirolo 2000
edizion te doi rujenedes, 14 plates, 2000
- **5. Landwirtschaftszählung 2000**
5° Censimento generale dell'agricoltura 2000
edizion te doi rujenedes, 235 plates, 2002
- **5. Landwirtschaftszählung 2000 - Ausgewählte Themen**
5° Censimento generale dell'agricoltura 2000 - Aspetti particolari
edizion te doi rujenedes, 137 plates, 2003

Statistiksammlung 2003 (CD-Rom) Raccolta statistica 2003 (CD-rom)