


Südtirol n zifres



2004

Provincia Autonoma
de Bulsan-Südtirol

Istitut provinziel
de statistica



Funtana dla nformazions:

Sciche funtana dla nformazions iel dantaldut uni nuzà nformazions dla statistica ufiziela, che n pert ie uni registredes diretamënter dal Istitut provinziel de statistica (ASTAT) y n pert ieles uni tëutes ora da de plu publicazions dl ISTAT. Mplu iel uni metù a desposizion nformazions da chisc istituc y ufizies d'aministrazion publica:

Ufize idrografich provinziel, Ufize provinziel di uspedei, Ntendënzes scolastiches, Secretariat per i ejams de bilinguism, Majon dl cumerz, SIAE, Ufize provinziel de lëur, Repartizion provinziela d'agricultura, Repartizion provinziela di bòsc, Ufize provinziel restruturazion ndustriela, ENEL, Ufize provinziel dla furnadoies, Telecom, RAI, Banca d'Italia, Provincia Autonoma de Trënt.

Purempò ie mé l'ASTAT respunsabl, che i valores sibe unii stampej y laurei ora drët.

© Dat ora dala

Prov. Autonoma de Bulsan-Südtirol
Istitut provinziel de statistica - ASTAT

Bulsan 2004

Per apustazions:

ASTAT
Streda Duca d'Aosta 59
I-39100 Bulsan
Tel. (0471) 414000
Fax (0471) 414008

E-mail: astat@provinz.bz.it
E-mail: astat@provincia.bz.it

La stampa de na pert o de dut l cuntenut, la defujion y adurvanza di dac, dla nformazions, dla tabeles y di grafics ie lasceda pro mé sce l vën nunziata la funtana (autëur y titul).

Redazion:

Speziani Francesca

Layout y grafica:

Lantschner Raimund
Stauder Renata

Translazion:

Istitut Ladin "Micurà de Rù", Karin Comploj

Stamparia: FOTOLITO VARESCO, Auer/Ora

Stampà sun papier majarà zënza tlor
Spedizion tres abunamënt dla posta



Ambient y Raion

1	Spersa dl raion aldò dl'autèza	6
2	Numer de chemuns y spersa dl raion aldò dla tlasses de grandèza dla spersa 2003	6
3	Spersa provinziela aldò dla nuzeda 2000	7
4	Situazion dl tlima 2003	7



Populazion y vita soziela

5	Svilup dla populazion te Sùdtirol y tla majera ziteies dla Provinzia 1754-2001	8
6	Spersa, populazion nciaseda y densità dla populazion tla zircostrizions ai 31.12.2003	9
7	Populazion nciaseda ti chemuns y tla zircostrizions 2003, 2001 y 1991	10
8	Chemuns y populazion nciaseda aldò dla tlasses de grandèza dla populazion ai 31.12.2003	14
9	Detlarazions de purtenienza y d'agregazion aldò dla grupa de rujeneda pra la Cumpededa dla jënt 2001	15
10	Cunsistènza perzentuela dla trèi grupe de rujeneda sun duta la detlarazions che vel che ie unides fates pra la Cumpededa dla jënt 2001	16
11	Populazion nciaseda aldò dla grupa de rujeneda pra la Cumpededes dla jënt dal 1880 nchin al 2001	19
12	Muvimënt naturel dla populazion 2001-2003	20
13	Dureda mesana de vita 1997-2001	20
14	Matrimonesc, spartizions legheles y devorzies 2000-2002	21
15	Imigracions y emigracions aldò dl raion de pruvienienza y de destinazion 2000	22
16	Families aldò dl numer de persones dla familia 1991 y 2003	23
17	Morc aldò dla gauja de mort 2003	23
18	Cèses de cura, numer y nuzeda di liec 2002	24
19	Aborc fac aldò dla lege 2000-2002	24
20	Persones che s'à tèut la vita 1998-2002	24
21	Scoles: tlasses y sculeies scric ite aldò dl lingaz de nseniamënt - Ann de scola 2002/2003	25
22	Populazion nciaseda dai 14 ani insù, èi y èiles, y nivel d'istruzion 1991 y 2001	26
23	Ejams de bilinguism, èi y èiles, aldò dl nivel 1978-2002	26

		Plata
24	Manifestazions cultureles y d'autres 1997-1999	27
25	Lauranc, ëi y ëiles, per ciamp dl'economia 2003	27
26	Dejocupazion 2001-2003	28
27	Cuatieres - Cumpededes dla jënt 1981, 1991 y 2001	29
28	Valor di cunsums dla families aldò dla grupes de cunsum 2002	30



Economia y aziendes

29	Posc de lëur y lauranc per ciamp dl'economica 1981, 1991 y 2001	31
30	Perzentueles mesanes de nflazion a Bulsan, Trënt y tla Talia 2001-2003	32
31	Cont economic dl avëi y dl'adurvanza 2000-2001	32
32	Valor njuntà ai priejes de produzion y prudot nazional brutto ai priejes de marcià 2000-2001	33
33	Valores per persona de n valguna grandëzes economiches te Südtirol y tla Talia 2000-2001	34
34	Aziendes da pair y si spersa aldò dla nuzeda dl grunt 2000	35
35	Aziendes che zidla tieres y cë de bestiam aldò dla sort 2000	35
36	Produzion da pair aldò dla sort de produzion 2001-2003	36
37	Produzion de vin 2002-2003	36
38	Produzion de mëiles y de pëires aldò dla sort 2002-2003	37
39	Rendimënt di bòsc aldò dla sort de lën y de si nuzeda 2000-2002	38
40	Produzion dla ndustria dla mineres 2000-2002	38
41	Produzion y cunsum d'energia eletrica 2001-2002	39
42	Lizënzes per frabiché pïedes do 2000-2002	39
43	Operes publiches 2000-2002	40
44	Lizënzes per l cumerz aldò dla sort de lizënza 1997-1998	40
45	Capazità d'albergë, persones ruvedes adalerch y prejënzes 2001-2003	41
46	Rë dla ferates y dla stredes 2002	42
47	Auti per chëi che l ie unì paià la chëuta de zirculazion 2002	42
48	Desgrazies sun streda y persones che s'à fat mel 2000-2002	43
49	Mplanc a fum aldò dla sort 2001-2003	43
50	Culegamënc dal telefonn y abunamënc ala televizion	44
51	Deponac, mprësc y purtines de banca 2000-2002	44



Aministrazion publica y giustizia

52	Dependënc publics aldò dl'aministrazion de purtenienza 2001-2002	45
53	Spëises bele abudes dl'aministracions locheles aldò dla clasificazion funzionela 1999-2000	46
54	Falimënc detlarei aldò dl ciamp dl'economia 2001-2003	47
55	Prutesc 2000-2001	47
56	Delic dac sëura per chëi che l'Autorità dla giustizia à nvià via l'azion de pëina 2001	47

Grafics

1	Svilup dla popolazion te Südtirol y tla majera ziteies dla Provinzia 1869-2001	8
2	Nasciui, morc y matrimonesc uni 1.000 abitanc 1950-2003	21
3	Saldo de migrazion aldò dl raion de pruvienienza y de destinazion 2000	22
4	Sculeies tla scolines, scoles elementeres, mesanes y autes 1970/71-2002/03	25
5	Lauranc, ëi y ëiles, per ciamp dl'economia 2003	28
6	Aziendes che zidla tieres aldò dla sort 2000	34
7	Produzion de mëiles y de pëires 2003	37
8	Dependënc publics aldò dl'aministrazion lochela 2002	45



Tabela 1

Spersa dl raion aldò dl'autèza

AUTÈZA (metri s.l.m.)	Spersa	
	km ²	%
Nchina 500	292,09	3,9
500 - 700	207,88	2,8
700 - 800	126,05	1,7
800 - 1.000	419,99	5,7
1.000 - 1.200	521,96	7,1
1.200 - 1.500	1.068,76	14,4
Passa 1.500	4.763,70	64,4
Dut adum	7.400,43	100,0

Tabela 2

Numer de chemuns y spersa dl raion aldò dla tlasses de grandèza dla spersa 2003

TLAS DE GRANDÈZA DLA SPERSA (te km ²)	Numer de chemuns	Spersa km ²
Nchina 5	6	20,65
5 - 10	3	20,79
10 - 20	14	210,96
20 - 40	28	824,33
40 - 60	21	1.017,72
60 - 100	20	1.536,97
100 - 250	23	3.466,51
Passa 250	1	302,50
Dut adum	116	7.400,43



Tabela 3

Spersa provinziela aldò dla nuzeda 2000

NUZEDA	Spersa	
	km ²	%
Spersa cultiveda	2.670	36,1
Bosch	2.920	39,5
Spersa nia nuzeda y bosch	145	2,0
Spersa nia produtiva	1.665	22,5
Dut adum	7.400	100,0

Funtana: Sciazeda aldò dla Cumpededa n cont dl lèur da paur

Tabela 4

Situazion dl tlima 2003

STAZION DE MESURAZION	Autèza (metri s.l.m.)	Temp. mesana d'aria - °C		Nëif y plueia		
		Nor- mal	2003	Norm. mm	2003 mm	2003 dis
St.Valentin auf der Haide (Graun i.V.)	1.520	4,3	5,6	615,8	521,4	75
Naturns	554	10,2	11,0	515,3	459,4	61
St.Leonhard te Passeier	644	10,0	10,3	1.050,9	924,2	83
Maran	333	11,3	12,8	708,1	593,0	63
Sterzing	948	7,8	8,8	780,2	729,4	90
St.Magdalena te Gsies	1.398	6,5	5,1	865,3	705,0	90
Persenon	560	9,7	11,6	675,5	580,0	78
Bulsan	254	12,2	13,3	719,8	537,8	65



Tabela 5

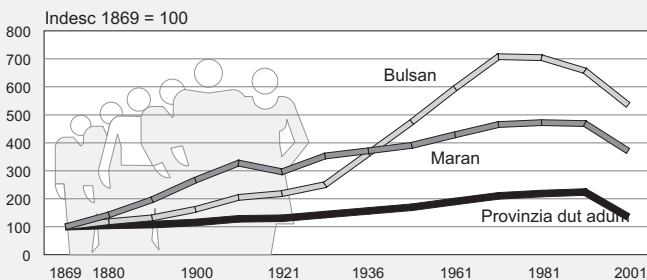
Svilup dla populazion te Südtirol y tla majera ziteies dla Provinzia 1754-2001

Populazion nciaseda aldò dla Cumpededes dla jënt

ANN	Südtirol dut adum	Bulsan	Maran	Personon
1754	163.000
1837	183.727	10.499
1869	196.686	14.941	7.142	7.399
1880	205.306	17.441	9.812	7.849
1890	210.285	19.242	13.552	8.534
1900	222.793	23.521	18.544	8.882
1910	251.451	30.424	23.640	10.049
1921	256.610	32.679	21.177	10.424
1931	282.158	37.351	25.196	11.659
1936	298.290	45.505	25.611	11.242
1951	333.900	70.898	27.908	11.797
1961	373.863	88.799	30.614	13.456
1971	414.041	105.757	33.235	16.017
1981	430.568	105.180	33.711	16.101
1991	440.508	98.158	33.504	16.992
2001	462.999	94.989	33.656	18.359

Grafich 1

Svilup dla populazion te Südtirol y tla majera ziteies dla Provinzia 1869-2001



L indesc de svilup dla populazion de Personon ie feter unfat a chèl che ie a nivel dla Provinzia

Istitut provinziel de statistica - 2004/sr



Tabela 6

Spersa, populazion nciaseda y densità dla populazion tla zircoscrizions ai 31.12.2003

	Spersa km ²	Populazion nciaseda (a)	Abitanc per km ²
Cumunità raionela			
Vinschgau	1.441,68	34.631	24
Burggrafenamt	1.100,73	90.695	82
Überetsch-Südt. Unterland	423,60	65.820	155
Bulsan	52,34	96.097	1.836
Salten-Scilier	1.036,63	45.597	44
Val dl Isarch	623,78	45.913	74
Wipptal	650,01	18.092	28
Puster	2.071,66	74.792	36
Zircoscrizion de statistica			
Maran-Schlanders	2.530,07	123.715	49
Bulsan	1.588,96	213.230	134
Persenon-Sterzing	1.320,27	63.062	48
Burnech	1.961,13	71.630	37
Valedes ladines	511,13	18.974	37
Südtirol dut adum	7.400,43	471.637	64

(a) Resultac per ntant



Tabela 7

Populazion nciaseda ti chemuns y tla zircostrizions 2003, 2001 y 1991

CHEMUN	Populazion 31.12.2003	Populazion CJ 2001	Populazion CJ 1991
<i>Aldein/Aldino</i>	1.659	1.656	1.590
<i>Algund/Lagundo</i>	4.192	4.169	3.841
<i>Altrei/Anterivo</i>	382	387	395
<i>Andrian/Andriano</i>	848	794	758
<i>Auer/Ora</i>	3.185	3.022	2.637
<i>Badia (Abtei/Badia)</i>	3.112	3.015	2.722
<i>Braies (Prags/Braies)</i>	636	633	613
<i>Branzoll/Bronzolo</i>	2.322	2.293	1.973
<i>Bulsan-Balsan (Bozen/Bolzano)</i>	96.097	94.989	98.158
<i>Burgstall/Postal</i>	1.562	1.435	1.268
<i>Burnech-Bornech (Bruneck/Brunico)</i>	13.914	13.618	12.624
<i>Ciastel-Ciastel (Kastelruth/Castelrotto)</i>	6.072	5.994	5.600
<i>Curvea-Corvara (Corvara i.B.)</i>	1.279	1.266	1.236
<i>Deutschnofen/Nova Ponente</i>	3.629	3.565	3.231
<i>Eppan a.d.W./Appiano s.s.d.v.</i>	12.972	12.657	10.914
<i>Falzes (Pfalzen/Falzes)</i>	2.313	2.255	2.049
<i>Feldthurns/Velturno</i>	2.579	2.541	2.302
<i>Fiè (Völs a.S./Fiè a.S.)</i>	3.075	3.038	2.649
<i>Franzensfeste/Fortezza</i>	914	892	915
<i>Freienfeld/Campo di Trens</i>	2.566	2.458	2.383
<i>Funes (Villnöß/Funes)</i>	2.443	2.379	2.309
<i>Gais</i>	2.951	2.865	2.537
<i>Gargazon/Gargazzone</i>	1.455	1.366	1.140
<i>Glurns/Glorenza</i>	884	883	795
<i>Graun i.V./Curon V.</i>	2.397	2.379	2.331
<i>Gsies/Valle di Casies</i>	2.126	2.098	2.008
<i>Hafling/Avelengo</i>	719	709	623
<i>Jenesien/S.Geneseo</i>	2.787	2.703	2.353
<i>Kaltern a.d.W./Caldaro s.s.d.v.</i>	7.075	6.852	6.337
<i>Karneid/Comedo a.I.</i>	3.162	3.113	2.764
<i>Kastelbell-Tschars/Castelbello-Ciardes</i>	2.321	2.328	2.317
<i>Kiens/Chienes</i>	2.657	2.641	2.476
<i>Kuens/Caines</i>	331	318	304
<i>Kurtatsch a.d.W./Cortaccia s.s.d.v.</i>	2.131	2.085	1.812
<i>Kurtinig a.d.W./Cortina s.s.d.v.</i>	613	594	552
<i>Laas/Lasa</i>	3.756	3.700	3.514
<i>Laion-Laiun (Lajen/Laion)</i>	2.350	2.261	1.945
<i>Lana</i>	10.069	9.759	8.631
<i>Latsch/Laces</i>	4.938	4.870	4.320
<i>Laurein/Lauregno</i>	364	361	346



Tabela 7 - va inant

Populazion nciaseda ti chemuns y tla zircoscrizions 2003, 2001 y 1991

CHEMUN	Populazion 31.12.2003	Populazion CJ 2001	Populazion CJ 1991
La Val (<i>Wengen/La Valle</i>)	1.247	1.232	1.199
Leifers/Laives	15.507	15.069	13.707
Lujon-Lijun (<i>Lüsen/Luson</i>)	1.480	1.455	1.373
Mals/Malles V.	4.912	4.835	4.608
Maran (<i>Meran/Merano</i>)	34.711	33.656	33.504
Mareo (<i>Enneberg/Marebbe</i>)	2.736	2.682	2.574
Margreid a.d.W./Magrè s.s.d.v.	1.209	1.181	1.002
Marling/Marlengo	2.245	2.197	2.041
Martell/Martello	889	891	845
Mölten/Meltina	1.478	1.447	1.214
Montan/Montagna	1.557	1.480	1.390
Moos i.P./Moso i.P.	2.202	2.170	2.171
Mühlbach/Rio di Pusteria	2.683	2.640	2.410
Mühlwald/Selva dei Molini	1.477	1.455	1.440
Nals/Nalles	1.611	1.577	1.413
Naturns/Naturno	5.138	5.089	4.535
Natz-Schabs/Naz-Sciaves	2.516	2.430	2.051
Neumarkt/Egna	4.515	4.339	4.013
Niederdorf/Villabassa	1.363	1.308	1.229
Nueva Ladina-Nöia Ladina (<i>Welschnofen/Nova Levante</i>)	1.860	1.825	1.712
Olaneres (<i>Villanders/Villandro</i>)	1.836	1.830	1.748
Partschins/Parcines	3.287	3.192	2.911
Perbian (<i>Barbian/Barbiano</i>)	1.553	1.520	1.444
Percha/Perca	1.326	1.313	1.172
Persenon-Porsenù (<i>Brixen/Bressanone</i>)	18.694	18.359	16.992
Pfatten/Vadena	856	842	707
Pfitsch/Val di Vizze	2.627	2.619	2.508
Plaus	563	547	380
Prad a.S.J./Prato a.S.	3.204	3.140	3.027
Prëner (<i>Brenner/Brennero</i>)	2.062	2.066	2.242
Prettau/Predoi	617	633	663
Proveis/Proves	283	288	298
Pruca (<i>Waidbruck/Ponte Gardena</i>)	202	181	210
Rasen-Antholz/Rasun Anterselva	2.761	2.700	2.506
Ratschings/Racines	4.053	4.010	3.594
Redant (<i>Rodeneck/Rodengo</i>)	1.171	1.157	1.031
Renon (<i>Ritten/Renon</i>)	7.077	6.993	6.101
Riffian/Rifiano	1.177	1.192	1.048
Salurn/Salorno	3.040	2.938	2.548
Sanciana-Sanciana (<i>Innichen/S.Candido</i>)	3.120	3.107	3.073



Tabela 7 - va inant

Populazion nciaseda ti chemuns y tla zircostrizions 2003, 2001 y 1991

CHEMUN	Populazion 31.12.2003	Populazion CJ 2001	Populazion CJ 1991
<i>Sand in Taufers/Campo Tures</i>	4.924	4.880	4.436
<i>St.Leonhard i.P./S.Leonardo i.P.</i>	3.415	3.437	3.330
<i>St.Martin i.P./S.Martino i.P.</i>	2.899	2.832	2.700
<i>St.Pankraz/S.Pancrazio</i>	1.594	1.608	1.620
<i>S.Lauränz (St.Lorenzen/S.Lorenzo d.S.)</i>	3.521	3.438	3.085
<i>S.Martin de Tor (St.Martin i.T./S.Martino i.B.)</i>	1.697	1.690	1.495
<i>S.Crestina (St.Christina i.G./S.Cristina V.G.)</i>	1.770	1.738	1.598
<i>Sarnthal/Sarentino</i>	6.651	6.620	6.324
<i>Schenna/Scena</i>	2.713	2.677	2.527
<i>Schlanders/Silandro</i>	5.788	5.733	5.366
<i>Schluderns/Sluderno</i>	1.880	1.848	1.718
<i>Schnals/Senales</i>	1.401	1.394	1.379
<i>Sëlva (Wolkenstein i.G./Selva V.G.)</i>	2.571	2.513	2.394
<i>Sest-Le Sest (Sexten/Sesto)</i>	1.918	1.906	1.829
<i>Sterzing/Vipiteno</i>	5.870	5.785	5.596
<i>Stilfs/Stelvio</i>	1.304	1.310	1.323
<i>Taufers im Münstertal/Tubre</i>	957	949	952
<i>Terenten/Terento</i>	1.613	1.572	1.433
<i>Terlan/Terlano</i>	3.763	3.579	3.117
<i>Tires (Tiers/Tires)</i>	903	884	834
<i>Tirol (Tirol/Tirolo)</i>	2.370	2.356	2.237
<i>Tisens/Tesimo</i>	1.825	1.809	1.721
<i>Tluses-Tlüses (Klausen/Chiusa)</i>	4.767	4.613	4.284
<i>Toblach/Dobbiaco</i>	3.293	3.240	3.122
<i>Tramin a.d.W./Termeno s.s.d.v.</i>	3.197	3.193	2.963
<i>Truden/Trodna</i>	989	957	946
<i>Tscherms/Cermes</i>	1.296	1.228	1.118
<i>Ulten/Ultimo</i>	2.991	3.006	2.945
<i>U.L.Frau i.W.-St.Felix/Senale-S.Felice</i>	799	787	709
<i>Urtijëi (St.Ulrich/Ortisei)</i>	4.562	4.484	4.222
<i>Vahrn/Varna</i>	3.639	3.577	3.269
<i>Valdaura-Valdaora (Olang/Valdaora)</i>	2.857	2.797	2.591
<i>Val de Turesc (Ahrntal/Valle Aurina)</i>	5.591	5.517	5.261
<i>Vandoies (Vintl/Vandoies)</i>	3.162	3.108	2.961
<i>Vöran/Verano</i>	884	880	795
<i>Welsberg/Monguelfo</i>	2.581	2.528	2.402
Südtirol dut adum	471.637	462.999	440.508

CJ = Cumpededa dla jënt



Tabela 7 - va inant

Populazion nciaseda ti chemuns y tla zircoscrizions 2003, 2001 y 1991

	Populazion 31.12.2003	Populazion CJ 2001	Populazion CJ 1991
Cumunità raionela			
Vinschgau	34.631	34.260	32.495
Burggrafenamt	90.695	88.645	84.156
Überetsch-Südt. Unterland	65.820	63.918	57.361
Bulsan	96.097	94.989	98.158
Salten-Scilier	45.597	44.917	40.996
Val dl Isarch	45.913	44.943	41.368
Wipptal	18.092	17.830	17.238
Puster	74.792	73.497	68.736
Zircoscrizion de statistica			
Maran-Schlanders	123.715	121.328	115.238
Bulsan	213.230	209.363	201.527
Persenon-Sterzing	63.062	61.919	57.968
Burnech	71.630	70.389	65.775
Valedes ladines	18.974	18.620	17.440
Südtirol dut adum	471.637	462.999	440.508

CJ = Cumpededa dla jënt



Tabela 8

Chemuns y populazion nciaseda aldò dla tlasses de grandèza dla populazion ai 31.12.2003

DA ... NCHINA ... ABITANC	Numer de chemuns	Populazion nciaseda	
		Numer	%
Nchina - 1.000	20	13.633	2,9
1.000 - 2.000	28	42.598	9,0
2.000 - 3.000	28	70.757	15,0
3.000 - 5.000	25	93.423	19,8
5.000 - 10.000	8	49.262	10,4
10.000 - 20.000	5	71.156	15,1
Maran	1	34.711	7,4
Bulsan	1	96.097	20,4
Dut adum	116	471.637	100,0



Tabela 9

Detlarazions de purtenienza y d'agregazion aldò dla grupa de rujeneda pra la Cumpededa dla jënt 2001

GRUPA DE RUJENEDA	Detlarazions de purtenienza ala grupa de rujeneda	Detlarazions d'agregazion ala grupa de rujeneda	Soma dla detlarazions che vel
-------------------	---	---	-------------------------------

Valores assoloc

Talian	110.206	3.288	113.494
Tudësch	290.774	5.687	296.461
Ladin	18.124	612	18.736
Dut adum	419.104	9.587	428.691

Cumposizion perzentuela aldò dla sort de detlarazion

Talian	97,10	2,90	100,00
Tudësch	98,08	1,92	100,00
Ladin	96,73	3,27	100,00
Dut adum	97,76	2,24	100,00

Cumposizion perzentuela aldò dla grupa de rujeneda

Talian	26,30	34,30	26,47
Tudësch	69,38	59,32	69,15
Ladin	4,32	6,38	4,37
Dut adum	100,00	100,00	100,00



Tabela 10

Cunsistënza perzentuela dla trëi grupes de rujeneda sun duta la detlarazions che vel che ie unides fates pra la Cumpededa dla jënt 2001

CHEMUN	Valores perzentuei		
	Talians	Tudësc	Ladins
<i>Aldein/Aldino</i>	1,37	98,38	0,25
<i>Algund/Lagundo</i>	12,93	86,81	0,26
<i>Altrei/Anterivo</i>	8,56	91,44	0,00
<i>Andrian/Andriano</i>	2,55	97,32	0,13
<i>Auer/Ora</i>	29,84	69,91	0,25
<i>Badia (Abtei/Badia)</i>	3,88	2,69	93,43
<i>Braies (Prags/Braies)</i>	2,79	96,89	0,33
<i>Branzoll/Bronzolo</i>	59,85	39,68	0,47
<i>Bulsan-Balsan (Bozen/Bolzano)</i>	73,00	26,29	0,71
<i>Burgstall/Postal</i>	25,64	73,99	0,37
<i>Burnech-Bornech (Bruneck/Brunico)</i>	14,91	83,14	1,95
<i>Ciastel-Ciastel (Kastelruth/Castelrotto)</i>	3,43	81,83	14,74
<i>Curvea-Corvara (Corvara i.B.)</i>	4,42	4,58	91,00
<i>Deutschnofen/Nova Ponente</i>	2,51	97,10	0,39
<i>Eppan a.d.W./Appiano s.s.d.v.</i>	12,47	87,16	0,37
<i>Falzes (Pfalzen/Falzes)</i>	1,78	97,31	0,91
<i>Feldthurns/Velturno</i>	0,89	98,56	0,55
<i>Fíe (Völs a.S./Fiè a.S.)</i>	3,99	95,56	0,45
<i>Franzensfeste/Fortezza</i>	40,69	57,82	1,49
<i>Freienfeld/Campo di Trens</i>	3,30	96,22	0,48
<i>Funes (Villnöß/Funes)</i>	0,93	98,72	0,35
<i>Gais</i>	3,09	96,68	0,22
<i>Gargazon/Gargazzone</i>	21,32	78,22	0,46
<i>Glurns/Glorenza</i>	3,37	96,51	0,12
<i>Graun i.V./Curon V.</i>	2,33	97,67	0,00
<i>Gsies/Valle di Casies</i>	1,43	98,47	0,10
<i>Hafling/Avelengo</i>	2,33	97,67	0,00
<i>Jenesien/S.Genesis</i>	2,59	97,29	0,12
<i>Kaltern a.d.W./Caldaro s.s.d.v.</i>	6,64	93,06	0,30
<i>Karneid/Cornedo a.I.</i>	12,38	87,27	0,34
<i>Kastelbell-Tschars/Castelbello-Ciardes</i>	1,05	98,86	0,09
<i>Kiens/Chienes</i>	2,41	96,82	0,77
<i>Kuens/Caines</i>	2,90	97,10	0,00
<i>Kurtatsch a.d.W./Cortaccia s.s.d.v.</i>	3,44	96,21	0,35
<i>Kurtinig a.d.W./Cortina s.s.d.v.</i>	30,55	68,92	0,53
<i>Laas/Lasa</i>	2,29	97,54	0,17
<i>Laion-Laiun (Lajen/Laion)</i>	5,34	90,82	3,84
<i>Lana</i>	7,91	91,80	0,29
<i>Latsch/Laces</i>	2,61	97,32	0,07
<i>Laurein/Lauregno</i>	0,28	99,72	0,00



Tabela 10 - va inant

Cunsistënza perzentuela dla trëi grupes de rujeneda sun duta la detlaraziuns che vel che ie unides fates pra la Cumpededa dla jënt 2001

CHEMUN	Valores perzentuei		
	Talians	Tudësc	Ladins
La Val (<i>Wengen/La Valle</i>)	0,58	1,75	97,67
<i>Leifers/Laives</i>	70,42	29,07	0,51
Lujon-Lijun (<i>Lüsen/Luson</i>)	0,83	98,95	0,23
<i>Mals/Malles V.</i>	3,08	96,83	0,09
Maran (<i>Meran/Merano</i>)	48,01	51,50	0,49
Mareo (<i>Enneberg/Marebbe</i>)	2,75	3,95	93,30
<i>Margreid a.d.W./Magrè s.s.d.v.</i>	15,96	83,49	0,56
<i>Marling/Marlengo</i>	11,26	88,50	0,24
<i>Martell/Martello</i>	0,70	99,30	0,00
<i>Mölten/Meltina</i>	2,77	97,09	0,15
<i>Montan/Montagna</i>	6,04	93,82	0,15
<i>Moos i.P./Moso i.P.</i>	0,91	99,09	0,00
<i>Mühlbach/Rio di Pusteria</i>	4,03	95,31	0,66
<i>Mühlwald/Selva dei Molini</i>	0,73	99,19	0,07
<i>Nals/Nalles</i>	5,05	94,62	0,33
<i>Naturns/Naturno</i>	2,89	97,07	0,04
<i>Natz-Schabs/Naz-Sciaves</i>	5,39	93,62	0,99
<i>Neumarkt/Egna</i>	37,97	61,65	0,37
<i>Niederdorf/Villabassa</i>	6,68	93,32	0,00
Nueva Ladina-Nöia Ladina (<i>Welschnofen/Nova Levante</i>)	3,45	96,19	0,36
Olaneres (<i>Villanders/Villandro</i>)	1,37	98,29	0,34
<i>Partschins/Parcines</i>	2,96	96,97	0,07
<i>Perbian (Barbian/Barbiano)</i>	2,02	97,47	0,51
<i>Percha/Perca</i>	2,54	96,82	0,64
Persenon-Porsenù (<i>Brixen/Bressanone</i>)	25,65	73,13	1,23
<i>Pfatten/Vadena</i>	57,09	42,40	0,51
<i>Pfitsch/Val di Vizze</i>	9,29	90,38	0,33
<i>Plaus</i>	0,99	99,01	0,00
<i>Prad a.S.J./Prato a.S.</i>	2,90	96,93	0,17
Prëner (<i>Brenner/Brennero</i>)	20,29	79,39	0,31
<i>Prettau/Predoi</i>	1,30	98,70	0,00
<i>Proveis/Proves</i>	2,16	97,84	0,00
<i>Pruca (Waidbruck/Ponte Gardena)</i>	8,70	90,68	0,62
<i>Rasen-Antholz/Rasun Anterselva</i>	2,31	97,50	0,20
<i>Ratschings/Racines</i>	1,53	98,44	0,03
Redant (<i>Rodeneck/Rodengo</i>)	0,18	99,64	0,18
Renon (<i>Ritten/Renon</i>)	3,77	95,96	0,26
<i>Riffian/Rifiano</i>	1,08	98,92	0,00
<i>Salurn/Salorno</i>	62,19	37,43	0,39
Sanciana-Sanciana (<i>Innichen/S.Candido</i>)	14,78	84,84	0,38



Tabela 10 - va inant

Cunsistënza perzentuela dla trëi grupes de rujeneda sun duta la detlarazions che vel che ie unides fates pra la Cumpededa dla jënt 2001

CHEMUN	Valores perzentuei		
	Talians	Tudësc	Ladins
<i>Sand in Taufers/Campo Tures</i>	2,94	96,72	0,33
<i>St.Leonhard i.P./S.Leonardo i.P.</i>	1,61	98,30	0,09
<i>St.Martin i.P./S.Martino i.P.</i>	1,23	98,74	0,04
<i>St.Pankraz/S.Pancrazio</i>	0,13	99,81	0,06
<i>S.Laurënz (St.Lorenzen/S.Lorenzo d.S.)</i>	2,04	96,63	1,34
<i>S.Martin de Tor (St.Martin i.T./S.Mart. i.B.)</i>	1,06	1,68	97,27
<i>S.Crestina (St.Christina i.G./S.Cristina V.G.)</i>	3,12	5,68	91,20
<i>Sarntal/Sarentino</i>	1,45	98,44	0,11
<i>Schenna/Scena</i>	2,49	97,31	0,20
<i>Schlanders/Silandro</i>	5,81	94,02	0,17
<i>Schluderns/Sluderno</i>	2,18	97,82	0,00
<i>Schnals/Senales</i>	2,71	97,29	0,00
<i>Sëlva (Wolkenstein i.G./Selva V.G.)</i>	6,18	5,97	87,84
<i>Sest-Le Sest (Sexten/Sesto)</i>	3,20	96,58	0,22
<i>Sterzing/Vipiteno</i>	24,29	75,28	0,44
<i>Stilfs/Stelvio</i>	2,26	97,66	0,08
<i>Taufers im Münstertal/Tubre</i>	4,58	95,42	0,00
<i>Terenten/Terento</i>	0,53	99,41	0,07
<i>Terlan/Terlano</i>	13,09	86,62	0,30
<i>Tires (Tiers/Tires)</i>	2,35	97,40	0,25
<i>Tirol (Tirol/Tirol)</i>	2,13	97,69	0,18
<i>Tisens/Tesimo</i>	1,35	98,47	0,18
<i>Tluses-Tlüses (Klausen/Chiusa)</i>	8,29	91,11	0,60
<i>Toblach/Dobbiaco</i>	13,65	86,28	0,07
<i>Tramin a.d.W./Termeno s.s.d.v.</i>	3,20	96,64	0,17
<i>Truden/Trodèna</i>	20,73	78,58	0,69
<i>Tscherms/Cermes</i>	4,37	95,54	0,09
<i>Ulten/Ultimo</i>	0,85	99,15	0,00
<i>U.L.Frau i.W.-St.Felix/Senale-S.Felice</i>	2,22	97,78	0,00
<i>Urtijëi (St.Ulrich/Ortisei)</i>	5,55	12,13	82,32
<i>Vahrn/Varna</i>	11,17	87,86	0,97
<i>Valdaura-Valdaora (Olang/Valdaora)</i>	2,16	97,42	0,42
<i>Val de Turesc (Ahrntal/Valle Aurina)</i>	1,07	98,79	0,13
<i>Vandoies (Vintl/Vandoies)</i>	1,89	97,91	0,20
<i>Vöran/Verano</i>	0,59	98,93	0,47
<i>Welsberg/Monguelfo</i>	3,81	95,94	0,25
Südtirol dut adum	26,47	69,15	4,37



Tabela 11

Populazion nciaseda aldò dla grupa de rujeneda pra la Cumpedeses dla jënt dal 1880 nchin al 2001 (a)

ANN	Tudësc	Talians	Ladins	Autri (b)	Dut adum
Valores assoluc					
1880	186.087	6.884	8.822	3.513	205.306
1890	187.100	9.369	8.954	4.862	210.285
1900	197.822	8.916	8.907	7.149	222.794
1910	223.913	7.339	9.429	10.770	251.451
1921	193.271	27.048	9.910	24.506	254.735
1961	232.717	128.271	12.594	281	373.863
1971	260.351	137.759	15.456	475	414.041
1981	279.544	123.695	17.736	9.593	430.568
1991	287.503	116.914	18.434	17.657	440.508
2001	296.461	113.494	18.736	34.308	462.999

Cumposizion perzentuela

1880	90,6	3,4	4,3	1,7	100,0
1890	89,0	4,5	4,3	2,3	100,0
1900	88,8	4,0	4,0	3,2	100,0
1910	89,0	2,9	3,8	4,3	100,0
1921	75,9	10,6	3,9	9,6	100,0
1961	62,2	34,3	3,4	0,1	100,0
1971	62,9	33,3	3,7	0,1	100,0
1981	64,9	28,7	4,1	2,2	100,0
1991	65,3	26,5	4,2	4,0	100,0
2001	64,0	24,5	4,0	7,4	100,0

(a) I numeri di ani nchin al ann 1921 leprò fej referimënt ala populazion prejënta; chëi di ani 1961, 1971 y 1981 ala populazion nciaseda y chëi di ani 1991 y 2001 ala detlarazions linguistiches. Ti ani nchin al ann 1961 iel unì nresci l lingaz rujenà; tl 1971 y tl 1981 la purtenienza a na grupa de rujeneda y ti ani 1991 y 2001 la purtenienza o l'agregazion a na grupa de rujeneda

(b) Dla categoria "autri" fej pert categories de persones defrëntes da ann a ann:
 1880: "jënt da tlo" che reiona n auter lingaz y "jënt nia da tlo"; chësc vel nce per l 1890 y 1900;
 1910: i zitadins che reiona n auter lingaz y chëi che ne n'à nia la zitàinanza;
 1921: i furesc;
 1961: duc i nciasei che reiona n auter lingaz;
 1971: duc i nciasei che ne n'à nia detlarà de fé pert de una dla trëi grupes de rujeneda;
 1981: i nciasei cun zitàinanza taliana zënza detlarazion de purtenienza ala grupa de rujeneda che vel y i furesc
 1991: la detlarazions che ne vel nia, la persones demez per ntant y i furesc nciasei; chësc vel nce per l 2001

Funtana: ISTAT, Österreichisches Statistisches Zentralamt, laurà ora dal'ASTAT



Tabela 12

Muvimënt naturel dla populazion 2001-2003

	2001	2002	2003
Nasciui vives	5.469	5.208	5.388
uni 1.000 abitanc			
Südtirol	11,7	11,1	11,5
Provinzia de Trënt	10,4	10,6	10,2
Talia	9,3	9,4
Nasciui morc (a)	18	16	16
uni 1.000 nasciui			
Südtirol	3,5	3,2	3,1
Provinzia de Trënt	4,0	3,2	2,6
Talia	3,4	3,2
Morc	3.603	3.657	3.939
uni 1.000 abitanc			
Südtirol	7,7	7,8	8,4
Provinzia de Trënt	9,0	8,9	9,5
Talia	9,7	9,8
Morc tl prim ann de vita (a)	15	20	14
uni 1.000 nasciui vives			
Südtirol	2,9	4,0	2,8
Provinzia de Trënt	1,4	1,6	3,0
Talia	4,7	4,5
Matrimonesc (a)	1.912	2.000	1.899
uni 1.000 abitanc			
Südtirol	4,1	4,3	4,0
Provinzia de Trënt	4,1	4,4	4,0
Talia	4,6	4,7

(a) Populazion prejënta

Tabela 13

Dureda mesana de vita 1997-2001

Te ani

	Ëi	Ëiles
Südtirol	77,0	83,4
Talia (1999)	76,0	82,1



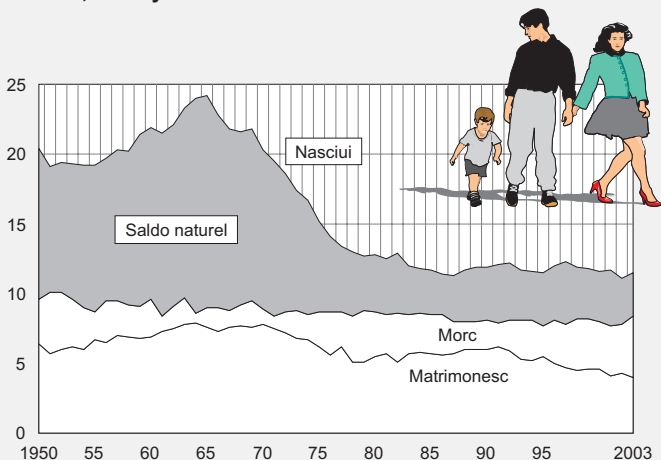
Tabela 14

Matrimonesc, spartizions legheles y devorzies 2000-2002

	2000	2001	2002
Matrimonesc	2.113	1.912	2.000
Spartizions legheles uni 10.000 abitanc	523	643	662
Südtirol	11,2	13,9	14,2
Provinzia de Trënt	14,5	15,0
Talia	13,9	13,3
Devorzies	316	370	341
uni 10.000 abitanc			
Südtirol	6,8	8,0	7,3
Provinzia de Trënt	7,4	7,9
Talia	6,8	7,0

Grafich 2

Nasciui, morc y matrimonesc uni 1.000 abitanc 1950-2003



Istitut provinziel de statistica - 2004/sr



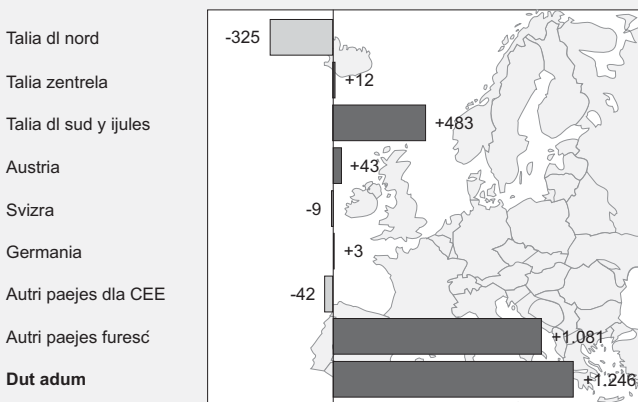
Tabela 15

Imigracions y emigracions aldò dla raion de pruvienzenza y de destinazion 2000

RAION DE PRUVIENZA Y DESTINAZION	Imigra- zions	Emigra- zions	Saldo
Auter chemun dla provinzia	6.599	6.599	-
Talia dl nord (zënza Südtirol)	878	1.203	- 325
Talia zentrela	272	260	+ 12
Talia dl sud y ijules	791	308	+ 483
Austria	78	35	+ 43
Svizra	69	78	- 9
Germania	279	276	+ 3
Autri paejes dla UE	87	129	- 42
Altri paejes furesc	1.436	355	+ 1.081
Dut adum	10.489	9.243	+ 1.246
<i>de chisc furesc</i>	<i>1.949</i>	<i>873</i>	<i>+ 1.076</i>

Grafich 3

Saldo de migrazion aldò dl raion de pruvienzenza y de destinazion 2000



Istitut provinziel de statistica - 2004/sr



Tabela 16

Families aldò dl numer de persones dla familia 1991 y 2003

FAMILIES CUN ... PERSONES	CJ 1991	31.12.2003	Variazion % 1991-2003
1	33.385	57.530	+ 72,3
2	31.484	42.065	+ 33,6
3	29.082	32.047	+ 10,2
4	30.364	32.268	+ 6,3
5	13.598	12.520	- 7,9
6	5.199	3.819	- 26,5
7 y passa			
- Families	3.816	1.918	- 49,7
- <i>Persones dla familia</i>	29.747	14.618	- 50,9
Dut adum			
Families	146.928	182.167	+ 24,0
Persones dla familia	433.986	467.005	+ 7,6

CJ = Cumpededa dla jënt

Tabela 17

Morc aldò dla gauja de mort 2003

MALATIES	Numer	%	uni 100.000 abitanc
Malaties nfetives o parassiteres	36	0,9	7,7
Tumores	1.229	30,7	261,8
Malaties psichiatriches y malaties dl sistem di nierves y di organns dl senti	167	4,2	35,6
Malaties dl sistem de zirculazion	1.661	41,5	353,8
Malaties di organns per tré l fla	308	7,7	65,6
Malaties di organns per digeri	139	3,5	29,6
Autra y nia drè tlera malaties	246	6,1	52,2
Ferides y ntussiedes	218	5,4	46,4
Dut adum	4.004	100,0	852,8



Tabela 18

Cëses de cura, numer y nuzeda di liec 2002

	Publich	Privat	Dut adum
Cëses de cura	7	7	14
Liec	2.249	452	2.701
<i>uni 1.000 abitanc</i>	4,8	1,0	5,8
Nuzeda mesana di liec (te %)	74,6	73,4	74,4

Tabela 19

Aborc fac aldò dla lege 2000-2002

	2000	2001	2002
Numer	467	448	495
uni 1.000 nasciui vives			
Südtirol	87,4	87,0	95,1
Provincia de Trënt	219,3	214,1	276,2
Talia	225,1	228,8	235,0
Perzentuela d'aborc (a)			
Südtirol	4,1	3,9	4,4
Provincia de Trënt	9,9	9,5	12,0
Talia	8,7	8,7	9,0

(a) Numer de aborc fac aldò dla lege uni 1.000 ëiles ti ani de fertilità (15-49 ani)

Tabela 20

Persones che s'à tëüt la vita 1998-2002

	1998	1999	2000	2001	2002
Ëi	45	39	44	47	53
Ëiles	12	12	10	12	7
Dut adum	57	51	54	59	60
uni 100.000 abitanc					
Südtirol	12,4	11,0	11,6	12,6	12,8
Provincia de Trënt	8,3	7,8	6,7	7,1	8,5
Talia	5,9	5,2	5,4	4,9	5,1



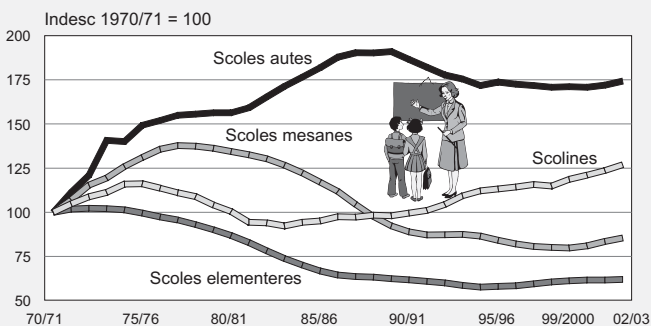
Tabela 21

Scoles: classes y sculeies scric ite aldò dl lingaz de nseniamënt - Ann de scola 2002/2003

	Tudësch	Talian	Ladin	Dut adum
Scolines				
Mutons	10.403	3.297	735	14.435
Sezions	516	160	35	711
Scoles elementeres				
Sculeies scric ite	20.453	5.047	1.305	26.805
Tlasses	1.737	341	96	2.174
Scoles mesanes				
Sculeies scric ite	12.744	3.167	694	16.605
Tlasses	655	167	39	861
Scoles autes				
Sculeies scric ite	12.068	4.247	253	16.568
Tlasses	628	272	22	922

Grafich 4

Sculeies tla scolines, scoles elementeres, mesanes y autes 1970/71-2002/03



Istitut provinziel de statistica - 2004/sr



Tabela 22

Populazion nciaseda dai 14 ani insù, ëi y ëiles, y nivel d'istruzion 1991 y 2001
Cumposizion perzentuela

	Università	Scola auta	Scola mesana	Scola elementera	Dut adum (a)
Cumpegeda dla jënt 1991					
Ëi	4,3	18,3	45,2	30,5	100,0
Ëiles	2,2	20,1	38,4	37,1	100,0
Dut adum	3,2	19,2	41,7	33,9	100,0
Cumpegeda dla jënt 2001					
Ëi	5,8	24,6	45,7	22,3	100,0
Ëiles	4,3	28,4	37,4	28,1	100,0
Dut adum	5,0	26,6	41,4	25,3	100,0

(a) La soma dut adum cuntën nce la persones, che ne n'à nia n titul de stude

Tabela 23

Ejams de bilinguism, ëi y ëiles, aldò dl nivel 1978-2002

	Passei		Perzentuela de passei (a)	
	2002	1978-2002	2002	1978-2002
Ëi	1.520	46,3
Ëiles	2.401	44,3
Level				
Level A	1.056	22.082	57,3	34,4
Level B	1.180	33.577	29,8	27,3
Level C	671	45.995	41,9	39,0
Level D	1.014	54.545	78,5	80,7
Dut adum	3.921	156.199	45,1	41,9

(a) Perzentuela de passei sun duc i candidac



Tabela 24

Manifestazions cultureles y d'autres 1997-1999

	1997	1998	1999
Spëisa di vijitadëures (1.000 euro)			
Teater y mujiga	4.739	4.574	4.212
Chino	2.518	2.830	2.447
Autri passatëmp	13.966	15.504	17.247
Manifestazions de sport	1.378	1.718	1.350
Dut adum	22.602	24.625	25.256
Spëisa mesana per abitant (euro)			
Südtirol	49,74	53,70	54,77
Provinzia de Trënt	35,12	41,26	39,50
Talia	42,97	46,96	49,11
Manifestazions			
Prosa	1.543	2.101	1.550
Mujiga tlassica	393	472	475
Mujiga lesiera	574	536	553
Autra	134	176	182
Dut adum	2.644	3.285	2.760
Chertes de ntreda vendudes	481.508	471.989	571.727
<i>per manifestazion</i>	182	144	207
Sales de chino y proiezioms			
Numer de sales	41	53	46
Dis de proiezion	5.582	5.368	5.174
Chertes de ntreda vendudes	466.665	519.818	450.891

Tabela 25

Lauranc, ëi y ëiles, per ciamp dl'economia 2003

CIAMP DL'ECONOMIA	Ëi	Ëiles	Dut adum	%
Agricultura	17.900	8.000	25.900	11,6
Ndustrìa	46.800	9.100	55.900	25,0
Servijes	65.400	76.300	141.700	63,4
Lauranc dut adum	130.000	93.400	223.400	100,0
<i>de chisc dependënc</i>	88.000	74.000	162.000	72,5

Funtana: Prova a cajo n cont dla forzes de lëur



Tabela 26

Dejocupazion 2001-2003

Valor mesan per ann

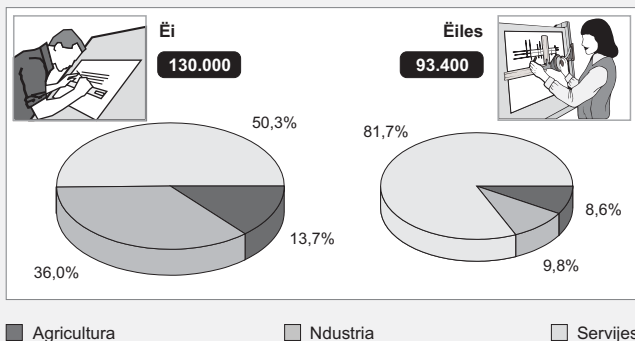
	2001	2002	2003
Persones che chier lëur	5.200	5.300	5.900
Ëi	2.000	2.500	2.500
Ëiles	3.200	2.800	3.500
Perzent. de persones zënza lëur (a)	2,3	2,4	2,6
Ëi	1,6	1,9	1,9
Ëiles	3,4	2,9	3,6
Persones zënza lëur registredes	4.812	4.047	4.083
Ëi	1.943	1.660	1.686
Ëiles	2.869	2.387	2.398

(a) Perzentuela dla persones che chier lëur n referimënt ala forzes de lëur dut adum

Grafich 5

Lauranc, ëi y ëiles, per ciamp dl'economia 2003

Valores mesans al ann - Cumposizion perzentuela



Istitut provinziel de statistica - 2004/sr



Tabela 27

Cuatieres - Cumpedeses dla jënt 1981, 1991 y 2001

	Cuatieres abitei	D'autri cuatieres	D'otra sortes d'albierch
1981	124.029	18.012	332
1991	144.661	22.012	298
2001 (a)	170.436	23.705	496

Cumpededa dla jënt 2001 (a)

Cumunità raionela

Vinschgau	11.573	1.116	39
Burggrafenamt	33.925	4.391	86
Überetsch-Südt.Unterland	24.241	2.275	46
Bulsan	40.073	1.389	133
Salto-Scilier	15.125	5.505	37
Val dl Isarch	15.472	2.049	36
Wipptal	6.203	1.084	26
Puster	23.824	5.896	93

Südtirol dut adum 170.436 23.705 496

(a) Resultac per ntant



Tabela 28

Valor di cunsums dla families aldò dla grupes de cunsum 2002

GRUPA DE CUNSUM	Spëisa mesana al mëns (euro) per		Cump. percent.
	familia	Persones dla familia	
Roba da maië	368,44	138,79	14,9
Roba nia da maië	2.098,51	790,53	85,1
Tabach	16,93	6,38	0,7
Guant y ciauzei	176,57	66,52	7,2
Afic dl cuatier	595,40	224,29	24,1
Combustibl y energia eletrica	105,91	39,90	4,3
Mubilia, articuli d'aredamënt, articuli per la cësa y servijes per la cësa	172,18	64,86	7,0
Servijes saniteres y spëises per la sanità	98,30	37,03	4,0
Trasporc y mesuns de comunicazion	400,35	150,82	16,2
Paussa, devertimënt, formazion y cultura	173,55	65,38	7,0
D'otra marcianzia y servijes	359,33	135,36	14,6
Dut adum	2.466,95	929,32	100,0



Tabela 29

Posc de lëur y lauranc per ciamp dl'economia 1981, 1991 y 2001

	1981	1991	2001
<i>Posc de lëur</i>			
Agricultura y pescaria	130	108	354
Ndustria dla mineres	66	63	59
Ndustria de lëures fac a man	4.254	4.205	4.185
Energia, gas y ega	191	150	214
Ciamp dl frabiché	3.417	4.116	4.618
Cumerz y reparazions	9.660	9.109	9.733
Strutures da d'albierch	11.810	12.405	11.689
Trasporc y mesuns de comunicazion	1.904	1.816	1.889
Mprësc y assegurazions	521	776	893
Altri servijes	5.440	9.411	15.392
Dut adum	37.393	42.159	49.031
<i>Lauranc</i>			
Agricultura y pescaria	637	413	349
Ndustria dla mineres	555	444	474
Ndustria de lëures fac a man	31.843	32.711	34.078
Energia, gas y ega	1.714	1.619	1.444
Ciamp dl frabiché	16.753	16.565	18.959
Cumerz y reparazions	32.024	33.401	34.048
Strutures da d'albierch	31.597	30.143	30.073
Trasporc y mesuns de comunicazion	10.303	10.873	9.895
Mprësc y assegurazions	3.666	5.022	5.606
Altri servijes	30.896	48.838	63.357
Dut adum	159.988	180.029	198.283



Tabela 30

Perzentueles mesanes de nflazion a Bulsan, Trënt y tla Talia 2001-2003

	2001	2002	2003
Bulsan	2,5	3,0	2,5
Trënt	2,6	2,4	2,5
Talia	2,7	2,4	2,5

Perzentueles mesanes de nflazion: variazion dl'indesc mesan di priejes al cunsum per la families de lauranc y mpieghei n referimënt al ann dant

Tabela 31

Cont economic dl'avëi y dl'adurvanza 2000-2001

Aldò di priejes da sën

GRANDĒZES ECONOMICHERS	2000	2001	
	Mile Euro	Mile Euro	%
Avëi			
Prudot nazional brutto			
ai priejes de marcià	11.166.390	11.638.100	86,3
Mputazioms netto	1.761.546	1.841.671	13,7
Dut adum	12.927.935	13.479.771	100,0
Adurvanza			
Cunsums tl paesc	9.926.933	10.411.679	77,2
<i>Dla families</i>	7.356.120	7.589.388	56,3
<i>Dla istituzions sozieles</i>			
<i>privates</i>	54.918	58.083	0,4
<i>Dl'aministrazions publiches</i>	2.515.895	2.764.207	20,5
Nvestimënc brutto	2.954.502	3.079.292	22,8
Variazion dla rerves	46.500	-11.200	-0,1
Dut adum	12.927.935	13.479.771	100,0



Tabela 32

Valor njuntà ai priejes de produzion y prudot nazional brutto ai priejes de marcià 2000-2001
Aldò di priejes da sèn

CIAMP DL'ECONOMIA	2000	2001	
	Mile Euro	Mile Euro	%
Agricultura y lëur ti bòsc	428.087	489.744	4,2
Industria	2.505.734	2.559.800	22,0
tl senificat plu strënt	1.704.696	1.759.477	15,1
<i>Industria dla mineres</i>	23.960
<i>Industria de lëures fac a man</i>	1.527.194	1.586.405	13,6
<i>Ciamp dl'energia eletrica</i>	153.543
Ciamp dl frabiché	801.038	800.323	6,9
Servijes	7.345.932	7.728.916	66,4
Cumerz, strutures da d'albierch, trasporc	3.177.620	3.300.236	28,4
<i>Strutures da d'albierch</i>	1.048.762
Mprësc	2.128.491	2.233.648	19,2
Autri servijes	2.039.820	2.195.032	18,9
Valor njuntà ai priejes de produzion (leprò la spëises de banca)	10.279.752	10.778.461	92,6
Servijes tl ciamp di mprësc (da tré ju)	347.162	361.262	3,1
Valor njuntà ai priejes de produzion (zënza spëises de banca)	9.932.590	10.417.199	89,5
Chëutes ndiretes netto	1.233.800	1.220.901	10,5
Prudot nazional brutto ai priejes de marcià	11.166.390	11.638.100	100,0



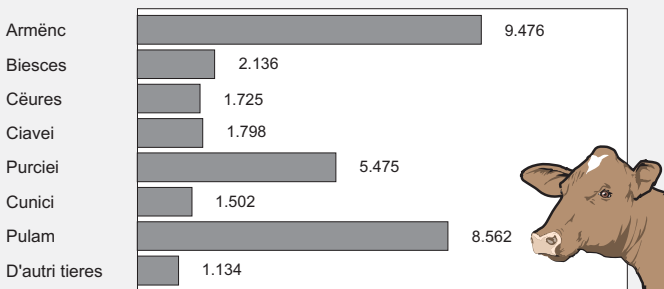
Tabela 33

Valores per persona de n valguna grandëzes economiches te Südtirol y tla Talia 2000-2001

Aldò di priejes da sën (mile euro)

	Südtirol		Talia	
	2000	2001	2000	2001
Prudot nazional brutto ai priejes de marcià				
per abitant	24.071	25.071	20.165	21.187
te ëures de lëur al ann a tëm্প plën	49.833	51.390	49.576	50.986
Ntredes				
da lëur dependënt te ëures de lëur dependënt al ann a tëm্প plën	31.334	32.576	28.834	29.636
sëuraplù brutto de gestion te ëures de lëur nia dependënt al ann a tëm্প plën	71.000	73.652	53.371	55.831
Cunsums dla families				
dut adum per abitant	15.857	16.349	12.307	12.860
<i>de chisc: roba da maië</i>	2.040	2.096	2.076	2.171
<i>Cuatieres y spëises che toca leprò</i>	4.298	4.461	3.550	3.711

Grafich 6

Aziendes che zidla tieres aldò dla sort 2000

Istitut provinziel de statistica - 2004/sr



Tabela 34

Aziendes da paur y si spersa aldò dla nuzeda dl grunt 2000

NUZEDA DL GRUNT	Aziendes Numer	Spersa	
		ha	%
Ciamps	3.587	3.780	0,62
Verzons de cèsa	10.685	220	0,04
Prei che resta per for nsci	14.011	73.663	12,08
Pastura	6.397	166.490	27,29
Cultivazions de lèns tl'agricultura	10.053	23.261	3,81
<i>de chisc: Lèns da versura</i>	<i>8.542</i>	<i>18.326</i>	<i>3,00</i>
<i>Vinies</i>	<i>4.781</i>	<i>4.810</i>	<i>0,79</i>
<i>D'otra cultivazions de lèns tl'agricultura</i>	<i>56</i>	<i>126</i>	<i>0,02</i>
Dut adum dla spersa cultiveda	23.280	267.414	43,84
Bosch	16.862	292.035	47,87
Spersa nia nuzeda	2.999	14.516	2,38
Autra spersa	22.838	36.029	5,91
Dut adum	26.285	609.994	100,00

Funtana: Cumpededa n cont dl lèur da paur

Tabela 35

Aziendes che zidla tieres y cè de bestiam aldò dla sort 2000

SORT DE TIER	Aziendes Numer	Cunsistènza	
		Cè de bestiam	Cè de bestiam d'uni azienda
Armènc	9.476	144.196	15
Biesces	2.136	39.739	19
Cèures	1.725	15.714	9
Ciavei	1.798	4.725	3
Purciei	5.475	15.804	3
Cunici	1.502	27.753	18
Pulam	8.562	250.863	29
D'autri tieres	1.134	-	-
<i>de chisc: eves</i>	<i>1.086</i>	<i>(a) 17.095</i>	<i>16</i>

(a) Banc dal'eves

Funtana: Cumpededa n cont dl lèur da paur



Tabela 36

Produzion da pair aldò dla sort de produzion 2001-2003
 Quantità per 100 kg

SORT DE PRODUZION	2001	2002	2003
Ciamps			
Selin	2.065	2.030	1.760
Siela	2.280	2.280	2.130
Orde	1.600	1.750	1.750
Avëina	930	930	900
Patac	138.000	151.800	139.500
Carfiol	60.300	54.600	41.530
Runi	40.700	37.000	32.400
Capusc	15.550	15.760	15.490
Salata da cèves	15.800	17.320	9.100
Radicchio	6.400	7.100	6.960
Cultivazion de versura y vinies			
Mëiles	9.378.600	9.607.800	8.722.500
Pëires	27.155	23.316	24.600
Ua	520.580	479.390	445.200

Tabela 37

Produzion de vin 2002-2003

	2002	2003	
	te 100 l	te 100 l	%
Vin da mëisa	10.180	9.899	3,0
Vin da mëisa cun ndicazion geografica	13.635	11.404	3,4
Vin cun denominazion de pruvienienza cuntroleada (DOC)	307.995	313.736	93,6
Vin dut adum	331.810	335.038	100,0
<i>de chësc: blanch</i>	113.787	124.233	37,1



Tabela 38

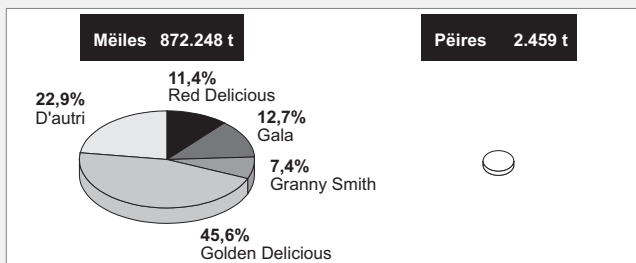
Produzion de mëiles y de pëires aldò dla sort 2002-2003

SORT	2002	2003	
	Produzion per 100 kg	Produzion per 100 kg	%
Mëiles			
Golden Delicious	4.697.104	3.974.523	45,6
Red Delicious	1.071.571	990.241	11,4
Gala	1.044.329	1.111.142	12,7
Granny Smith	698.574	647.718	7,4
Braeburn	546.152	531.189	6,1
Morgenduft	392.881	314.939	3,6
Jonagold	354.747	332.921	3,8
Fuji	191.229	226.269	2,6
Winesap	136.657	122.621	1,4
Idared	119.345	110.033	1,3
Cripps Pink	115.110	155.658	1,8
Elstar	78.378	69.469	0,8
D'autri	161.717	135.758	1,6
Dut adum	9.607.795	8.722.481	100,0
Pëires			
Williams	11.683	13.859	56,4
Kaiser Alexander	9.888	8.625	35,1
D'autri	1.745	2.106	8,6
Dut adum	23.316	24.589	100,0

Grafich 7

Produzion de mëiles y de pëires 2003

Cumposizion perzentuela



Istitut provinziel de statistica - 2004/sr



Tabela 39

Rendimënt di bòsc aldò dla sort de lën y de si nuzeda 2000-2002

Produzion te m²

SORT DE LËN	2000	2001	2002
Leniam	246.843	333.206	318.518
Lën da vëtes y pëc	206.142	262.201	258.588
Leresc	24.653	45.213	36.760
Pinch	15.721	25.591	22.846
D'autri lëns da odla	132	4	-
Lën da fueia	194	197	324
Lënia da tizé	159.148	154.566	127.145
Lën da odla	155.890	149.866	122.426
Lën da fueia	3.258	4.700	4.719
Dut adum	405.991	487.772	445.663

Tabela 40

Produzion dla industria dla mineres 2000-2002

1.000 chilo

PRUDOT	2000	2001	2002
Porfir	124.439	185.216	212.140
Miermul	368.195	377.450	430.229
Sas de ciauc y serpentin	2.200	2.500	8.100
Torba	71.309	65.300	75.485
Sablon y giara	1.334.632	1.766.512	1.561.497
Sas da sablon	1.000	-	-
Granit	61.820	62.677	35.948
Gneiss	460	680	850
Diorit	34.470	11.267	72.410



Tabela 41

Produzion y cunsum d'energia eletrica 2001-2002

	2001 Mio. kWh	2002	
		Mio. kWh	% dla Talia
Produzion	6.001	5.136	1,9
<i>de chësta: prod. idroeletrica</i>	<i>5.973</i>	<i>5.097</i>	<i>10,9</i>
Cunsum	2.528	2.600	0,9
Agricultura y lëur ti bòsc	164	166	3,4
Industria	1.026	979	0,6
Servijes	889	962	1,3
Cunsums dla families	448	493	0,8

Tabela 42

Lizënzes per frabiché pïedes do 2000-2002

	2000	2001	2002
	Volum te m ³		
Cëses da sté	1.479.840	1.734.324	2.010.344
Nueves	1.256.860	1.571.903	1.818.709
Amplïedes	222.980	162.421	191.635
Cëses nia da sté	3.152.995	3.379.414	4.735.660
Nueves	1.884.088	2.300.853	3.581.575
Amplïedes	1.268.907	1.078.561	1.154.085
	Numer		
Cuatïeres	2.977	3.505	3.819
te cëses da sté	2.647	3.220	3.392
te cëses nia da sté	330	285	427
te cëses nueves	2.443	3.033	3.344
te cëses amplïedes	534	472	475



Tabela 43

Operes publiches 2000-2002

Mile euro

	2000	2001	2002
Operes scumencedes			
Aministrations dl Stat	32.069	21.232
Aministrations locheles	607.862	394.952	728.838
Dut adum	639.931	416.184
Operes fates			
Aministrations dl Stat	23.471	21.063
Aministrations locheles	512.611	507.423	665.753
Dut adum	536.082	528.486

Tabela 44

Lizënzes per l cumerz aldò dla sort de lizënza 1997-1998

	1997	1998
Cumerz te un n luech	7.158	7.176
Roba da maië	1.818	1.815
Drap	1.336	1.351
Mubilia	761	776
Prudoc defrënc	3.243	3.234
Cumerz che muda for luech	1.057	1.051
Roba da maië	378	375
Roba nia da maië	679	676



Tabela 45

**Capazit  d'alberg , persones ruvedes adalerch y prej nzes
2001-2003**

	2001	2002	2003
Strutures ulache n giata da d'albierch (a)			
Tla strutures da d'albierch	4.478	4.423	4.415
Auter che ne n'ie nia rat� strutura da d'albierch (b)	5.565	5.651	5.706
Dut adum	10.043	10.074	10.121
Liec (a)			
Tla strutures da d'albierch	146.864	146.801	147.297
Auter che ne n'ie nia rat� strutura da d'albierch (b)	64.562	64.921	65.507
Dut adum	211.426	211.722	212.804
Persones ruvedes adalerch (1.000)			
Tla strutures da d'albierch	3.597	3.710	3.889
Auter che ne n'ie nia rat� strutura da d'albierch (b)	731	743	770
Dut adum	4.328	4.453	4.659
<i>de chisc furesc</i>	2.795	2.906	2.884
Prej�nzes (1.000)			
Tla strutures da d'albierch	19.811	20.353	20.716
Auter che ne n'ie nia rat� strutura da d'albierch (b)	4.888	4.955	4.961
Dut adum	24.699	25.308	25.677
<i>de chisc furesc</i>	16.119	16.709	16.371
Sujurnanza mesana (te dis)			
Tla strutures da d'albierch	5,5	5,5	5,3
Auter che ne n'ie nia rat� strutura da d'albierch (b)	6,7	6,7	6,4
Dut adum	5,7	5,7	5,5
<i>de chisc furesc</i>	5,8	5,7	5,7
Nuzeda di liec (te dis)			
Tla strutures da d'albierch	134,9	138,6	140,6

(a) L numer dla strutures da d'albierch y di liec fej referim nt ai 01.11.

(b) Majons privates, albiercs de junanza, plazes da camping, luesc de feries, c ses per la feries, uties da mont y auter ulache n giata da d'albierch.



Tabela 46

Rë dla ferates y dla stredes 2002

FERATES Y STREDES	Lunghëza te km
Rë dla ferates	
DI Stat	224
Privat	6
Rë dla stredes	
Autostredes	116
Stredes stateles	861
Stredes provinzieles	1.202
Stredes cumeneles	5.743

Tabela 47

Auti per chëi che I ie unì paia la chëuta de zirculazion 2002

SORT DE AUTO	Numer	Uni 100 abitanc		
		Südtirol	Prov. de Trënt	Talia
Auti	241.501	51,7	56,0	58,8
Camions	30.116	6,4	7,4	6,5
Autri auti	2.482	0,5	0,8	0,4
Motores	31.275	6,7	7,9	7,7
Carëc da tré do	9.986	2,1	2,3	1,5



Tabela 48

Desgrazies sun streda y persones che s'à fat mel 2000-2002

	2000	2001	2002
Nzidënc	2.074	2.090	2.060
Danter doi o plu auti	1.415	1.490	1.489
Danter auti y persones a pe	210	158	150
De un n auto	449	442	421
Persones che s'à fat mel	2.783	2.890	2.754
Ferii	2.697	2.793	2.665
Morc	86	97	89
Inzidënc uni 1.000 auti			
Südtirol	6,8	6,8	6,5
Prov. de Trënt	5,1	5,2	4,8
Talia	5,2	5,6	5,5

Tabela 49

Mplanc a fum aldò dla sort 2001-2003

SORT DE MPLANT	2001	2002	2003
Telecabines automatiches	79	92	95
Furnadoies	23	22	22
Lifc dai stuei y cabinovies	107	105	105
Schilifc	172	159	153
Autri	2	2	2
Dut adum	383	380	377



Tabela 50

Culegamënc dal telefonn y abunamënc ala televijion

	Numer	Südtirol	Prov. de Trënt	Talia
	uni 100 abitanc			
Telefonn (1999)				
Culegamënc	219.438	47,9	51,0	45,4
	uni 100 families			
Televijion (2003)				
Abunamënc	135.023	78,1	80,7	75,7

Tabela 51

Deponac, mprësc y purtines de banca 2000-2002

Soma te milions de euro

	2000	2001	2002
Deponac	5.583	5.978	6.626
pra istituc che mprësta scioldi			
naziunei	324	332	344
regiunei	304	348	349
nterprovinziei	1.079	1.110	1.176
provinziei	3.864	4.153	4.673
<i>de chisc lochei</i>	<i>1.511</i>	<i>1.662</i>	<i>1.926</i>
Mprësc	9.689	11.054	12.621
Purtines de banca	400	407	405
Chemuns cun purtines de banca	111	111	111



Tabela 52

Dependënc publics aldò dl'amministrazion de purtenienza 2001-2002

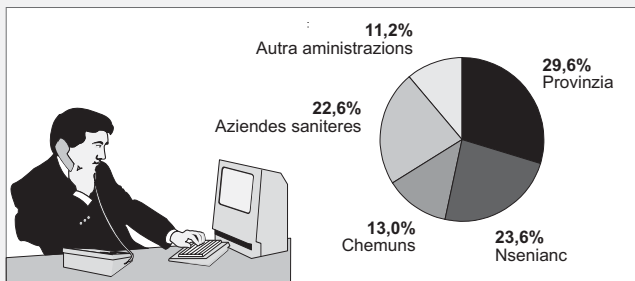
AMINISTRAZION	2001	2002
Aministracions dl Stat		
Ministeres	5.327	5.304
Istituzions per l'assegurazion soziela	400	408
ACI	35	34
Ferata dl Stat	936	909
Posta	1.355	1.268
Aministracions locheles (a)		
Aministrazion Regiunela y Cunsèi Regiunel	269	289
Aministrazion Provinziela y Cunsèi Provinziel	9.015	9.119
Aziendes destachedes dla Provinzia	202	200
Nsenianc	7.331	7.421
Aziendes saniteres	7.080	7.088
Chemuns	4.112	4.083
Istituzions per l'assistënza soziela	1.160	1.226
Cumunitèies raioneles (b)	1.729	1.843
Autra ministracions locheles	159	158

(a) I dependënc dla ministracions locheles ie calculei te èures de lèur al ann a tèmp plèn

(b) Ratà leprò l'Azienda Speziela di Servijes Soziesi Bulsan

Grafich 8

Dependënc publics aldò dl'amministrazion lochela (a) 2002



(a) I dependënc dla ministracions locheles ie calculei te èures de lèur al ann a tèmp plèn

Istitut provinziel de statistica - 2004/sr



Tabela 53

Spëises bele abudes dl'aministracions locheles aldò dla classifcazion funzionela 1999-2000

Somes de cassa te mile euro

	1999	2000	Var. %
Aministrazion generela	387.624	378.204	-2,4
Defendura, segurèza publica y giustizia	60.912	66.587	+9,3
Istruzion, cultura, sport y tëmp liede	981.499	1.079.628	+10,0
Cëses da sté y urbanistica	252.541	282.369	+11,8
Sanità	954.970	1.134.280	+18,8
Assistënza soziela	232.630	249.730	+7,4
Autri ntervënc soziei	88.776	58.987	-33,6
Trasporc publics	81.681	93.563	+14,5
Rë dla stredes	165.057	239.191	+44,9
Agricultura	177.208	199.297	+12,5
Energia, ndustria dla mineres, ndustria	165.800	217.058	+30,9
Artejanat	43.123	43.036	-0,2
Turism	53.089	57.081	+7,5
Cumerz	38.669	27.540	-28,8
Autri ntervënc tl ciamp dl'economia	83.252	92.742	+11,4
Tò y jì cun refudam, smaltimënt dla eghes pazies	202.356	196.892	-2,7
Defendura dl ambient	18.629	20.499	+10,0
Autra operes publiches	39.789	37.613	-5,5
Autra spëises che n ne possa nia atribui	79.963	87.989	+14,3
Dut adum	4.104.568	4.562.284	+11,2



Tabela 54

Falimënc detlarei aldò dl ciamp dl'economia 2001-2003

CIAMP DL'ECONOMIA	2001	2002	2003
Ndustria de lëures fac a man	9	6	4
Ciamp dl frabiché	15	9	10
Cumerz	18	17	19
Strutures da d'albierch	9	13	14
Autri servijes	13	12	7
Dut adum	64	57	54
<i>de chisc: sozieteies</i>	59	52	52

Tabela 55

Prutesc 2000-2001

	Numer		Soma (mile euro)	
	2000	2001	2000	2001
Cambiali	1.942	1.914	2.910	3.106
Tratte	383	267	476	384
Scechs	452	449	2.190	1.944
Dut adum	2.777	2.630	5.577	5.434
uni 1.000 abitanc				
Südtirol	6	6	12	12
Talia	36	33	62	62

Tabela 56

Delic dac sëura per chëi che l'Autorità dla giustizia à nvià via l'azion de pëina 2001

SORT DE DELIT	Numer	%
Contra la persona	1.344	8,4
Contra la familia y la moralità publica	111	0,7
Contra l'avëi	11.992	74,9
Contra l'economia	1.468	9,2
Autri delic	1.092	6,8
Dut adum	16.007	100,0
<i>de chisc: de autëures scunesciui</i>	12.240	76,5

ASTAT- Schriftenreihe Collana ASTAT

- Nr. 106 **Sozialprodukt und Wirtschaftsentwicklung in Südtirol - 1990-2001**
Conti economici e attività produttiva in provincia di Bolzano - 1990-2001
edizion te doi rujenedes, 133 plates, 2003
- Nr. 107 **Verkehrsstatistik in Südtirol - 2002**
Statistiche del traffico in provincia di Bolzano - 2002
edizion te doi rujenedes, 178 plates, 2003
- Nr. 108 **Dauersiedlungsgebiet in Südtirol - 2002**
Territorio insediativo in provincia di Bolzano - 2002
edizion te doi rujenedes, 90 plates, 2004
- Nr. 109 **Fremdenverkehr in Südtirol - Fremdenverkehrsjahr 2002/03**
Turismo in Alto Adige - Anno turistico 2002/03
edizion te doi rujenedes, 138 plates, 2004
- Nr. 110 **Seilbahnen in Südtirol - 2003**
Impianti a fune in Alto Adige - 2003
edizion te doi rujenedes, 86 plates, 2004
- Nr. 111 **Verkehrsstatistik in Südtirol - 2003**
Statistiche del traffico in provincia di Bolzano - 2003
edizion te doi rujenedes, 182 plates, 2004

Statistisches Jahrbuch für Südtirol Annuario Statistico della provincia di Bolzano

- 2001 edizion te doi rujenedes, 485 plates, 2001
2002 edizion te doi rujenedes, 490 plates, 2002
2003 edizion te doi rujenedes, 504 plates, 2003

Südtirol n zifres

- 2001 dat ora te doi rujenedes y ladin de Gherdëina, 48 plates, 2001
2002 dat ora te doi rujenedes y ladin de Gherdëina, 48 plates, 2002
2003 dat ora te doi rujenedes y ladin de Gherdëina, 48 plates, 2003
2004 dat ora te doi rujenedes y ladin de Gherdëina, 48 plates, 2004

D'otra publicazions

- **Hörer- und Seherbefragung 2001**
Indagine sull'ascolto radiotelevisivo 2001
edizion te doi rujenedes, 112 plates, 2001
- **Daten Tirol Südtirol Trentino 2000**
Dati Trentino Alto Adige e Tirolo 2000
edizion te doi rujenedes, 14 plates, 2000
- **5. Landwirtschaftszählung 2000**
5° Censimento generale dell'agricoltura 2000
edizion te doi rujenedes, 235 plates, 2002
- **5. Landwirtschaftszählung 2000 - Ausgewählte Themen**
5° Censimento generale dell'agricoltura 2000 - Aspetti particolari
edizion te doi rujenedes, 137 plates, 2003
- **ATECO 2002 - Klassifikation der Wirtschaftstätigkeiten**
ATECO 2002 - Classificazione delle attività economiche
edizion te doi rujenedes, 581 plates, 2004

Statistiksammlung 2004/II (CD-Rom) Raccolta statistica 2004/II (CD-rom)