


Südtirol n zifres



2006

Provincia Autonoma
de Bulsan-Südtirol

Istitut provinziel
de statistica



Funtana dla nformaziuns:

Sciche funtana dla nformaziuns iel dantaldut unì nuzà nformaziuns dla statistica ufiziela, che n pert ie unì registredes diretamënter dal Istitut provinziel de statistica (ASTAT) y n pert ieles unì têtes ora da de plu publicaziuns dl ISTAT. Mplu iel unì metù a desposizion nformaziuns da chisc istituc y ufizies d'aministrazion publica:

Ufize idrografich provinziel, Ufize provinziel di uspedei, Ntendënzes scolastiches, Secretariat per i ejams de bilinguism, Majon dl cumerz, SIAE, Ufize provinziel de lëur, Repartizion provinziela dl'agricultura, Repartizion provinziela di bòsc, Ufize provinziel restruturazion ndustriela, ENEL, Ufize provinziel dla furnadoies, Telecom, RAI, Banca d'Italia, Provincia Autonoma de Trënt.

Purempò ie mé l'ASTAT respunsabl, che i valores sibe unii stampe y laurei ora drët.

© Dat ora dala

Prov. Autonoma de Bulsan-Südtirol
Istitut provinziel de statistica - ASTAT

Bulsan 2006

Per apustaziuns:

ASTAT
Streda Duca d'Aosta 59
I-39100 Bulsan
Tel. (0471) 414000
Fax (0471) 414008

E-mail: astat@provinz.bz.it
E-mail: astat@provincia.bz.it

La stampa de na pert o de dut l cuntenut, la defujion y adurvanza di dac, dla nformaziuns, dla tabeles y di grafics ie lasceda pro mé sce l vën nunziata la funtana (autëur y titul).

Redazion: Gobbi Gregorio

Layout y grafica: Lantschner Raimund
Stauder Renata

Translaziun: Istitut Ladin "Micurà de Rù", Karin Comploj

Stamparìa: PRINTEAM, Bulsan

Stampà sun papier majarà zënza tlor
Spedizion tres abunamënt dla posta



Ambient y Raion

| | | |
|---|---|---|
| 1 | Spersa dl raion aldò dl'autèza | 6 |
| 2 | Numer de chemuns y spersa dl raion aldò dla tlasses de grandèza dla spersa 2005 | 6 |
| 3 | Spersa provinziela aldò dla nuzeda 2000 | 7 |
| 4 | Situazion dl clima 2005 | 7 |



Populazion y vita soziela

| | | |
|----|---|----|
| 5 | Svilup dla populazion te Sùdtirol y tla majera ziteies dla Provinzia 1754-2001 | 8 |
| 6 | Spersa, populazion nciaseda y densità dla populazion tla zircostrizions ai 31.12.2005 | 9 |
| 7 | Populazion nciaseda ti chemuns y tla zircostrizions 2005, 2001 y 1991 | 10 |
| 8 | Chemuns y populazion nciaseda aldò dla tlasses de grandèza dla populazion ai 31.12.2005 | 14 |
| 9 | Detlarazions de purtenienza y d'agregazion aldò dla grupa de rujeneda pra la Cumpededa dla jënt 2001 | 15 |
| 10 | Cunsistènza perzentuela dla trèi grupes de rujeneda sun duta la detlarazions che vel che ie unides fates pra la Cumpededa dla jënt 2001 | 16 |
| 11 | Populazion nciaseda aldò dla grupa de rujeneda pra la Cumpededes dla jënt dal 1880 nchin al 2001 | 19 |
| 12 | Muvimënt naturel dla populazion 2003-2005 | 20 |
| 13 | Dureda mesana de vita 1997-2001 | 20 |
| 14 | Matrimonesc, spartizions legheles y devorzies 2003-2005 | 21 |
| 15 | Imigrazions y emigrazions aldò dl raion de pruvienienza y de destinazion 2003 | 22 |
| 16 | Families aldò dl numer de persones dla familia 2001 y 2005 | 23 |
| 17 | Morc aldò dla gauja de mort 2004 | 23 |
| 18 | Cèses de cura, numer y nuzeda di liec 2005 | 24 |
| 19 | Aborc fac aldò dla lege 2003-2005 | 24 |
| 20 | Persones che s'à tèut la vita 2000-2004 | 24 |
| 21 | Scoles: tlasses y sculeies scric ite aldò dl lingaz de nseniamënt - Ann de scola 2005/2006 | 25 |
| 22 | Populazion nciaseda dai 14 ani insù, èi y èiles, y nivel d'istruzion 1991 y 2001 | 26 |
| 23 | Ejams de bilinguism, èi y èiles, aldò dl nivel 1978-2005 | 26 |

| | | Plata |
|----|--|-------|
| 24 | Manifestazions cultureles y d'autres 1997-1999 | 27 |
| 25 | Lauranc, èi y èiles, per ciamp dl'economia 2005 | 27 |
| 26 | Dejocupazion 2003-2005 | 28 |
| 27 | Cuatieres - Cumpededes dla jënt 1981, 1991 y 2001 | 29 |
| 28 | Valor di cunsums dla families aldò dla grupes de cunsum 2005 | 30 |



Economia y aziendes

| | | |
|----|--|----|
| 29 | Posc de lëur y lauranc per ciamp dl'economica 1981, 1991 y 2001 | 31 |
| 30 | Perzentueles mesanes de nflazion a Bulsan, Trënt y tla Talia 2003-2005 | 32 |
| 31 | Cont economic dl'avèi y dl'adurvanza 2002-2003 | 32 |
| 32 | Valor njuntà ai priejes de produzion y prudot nazional brutto ai priejes de marcià 2002-2003 | 33 |
| 33 | Valores per persona de n valguna grandèzes economiches te Südtirol y tla Talia 2002-2003 | 34 |
| 34 | Aziendes da paur y si spersa aldò dla nuzeda dl grunt 2000 | 35 |
| 35 | Aziendes che zidla tieres y cè de bestiam aldò dla sort 2000 | 35 |
| 36 | Produzion da paur aldò dla sort de produzion 2003-2005 | 36 |
| 37 | Produzion de vin 2004-2005 | 36 |
| 38 | Produzion de mèiles y de pëires aldò dla sort 2004-2005 | 37 |
| 39 | Rendimënt di bòsc aldò dla sort de lën y de si nuzeda 2003-2005 | 38 |
| 40 | Produzion dla ndustria dla mineres 2002-2004 | 38 |
| 41 | Produzion y cunsum d'energia eletrica 2004-2005 | 39 |
| 42 | Lizënzes per frabiché pieder do 2003-2005 | 39 |
| 43 | Operes publiches dl'aministracions locales 2003-2005 | 40 |
| 44 | Lizënzes per l'umerz aldò dla sort de lizënza 1997-1998 | 40 |
| 45 | Capazità d'albergë, persones ruvedes adalerch y prejënzes 2003-2005 | 41 |
| 46 | Rè dla ferates y dla stredes 2005 | 42 |
| 47 | Auti per chëi che l'ie unì paia la chëuta de zirculazion 2005 | 42 |
| 48 | Desgrazies sun streda y persones che s'à fat mel 2002-2004 | 43 |
| 49 | Mplanc a fum aldò dla sort 2003-2005 | 43 |
| 50 | Culegamënc dal telefonn y abunamënc ala televijion | 44 |
| 51 | Deponac, mprësc y purtines de banca 2003-2005 | 44 |



Aministrazion publica y giustizia

| | | |
|----|--|----|
| 52 | Dependënc publics aldò dl'aministrazion de purtenienza 2004-2005 | 45 |
| 53 | Spëises bele abudes dl'aministrazions locheles aldò dla tlas-sificazion funzionela 2003-2004 | 46 |
| 54 | Falimënc detlarei aldò dl ciamp dl'economia 2003-2005 | 47 |
| 55 | Prutesc 2004-2005 | 47 |
| 56 | Delic dac sëura per chèi che l'Autorità dla giustizia à nvià via l'azion de pëina 2003 | 47 |

Grafics

| | | |
|---|--|----|
| 1 | Svilup dla popolazion te Südtirol y tla majera ziteies dla Provinzia 1869-2001 | 8 |
| 2 | Nasciui, morc y matrimonesc uni 1.000 abitanc 1950-2005 | 21 |
| 3 | Saldo de migrazion aldò dl raion de pruenienza y de destina-zion 2003 | 22 |
| 4 | Sculeies tla scolines, scoles elementeres, mesanes y autes 1970/71-2005/06 | 25 |
| 5 | Lauranc, ëi y ëiles, per ciamp dl'economia 2005 | 28 |
| 6 | Aziendes che zidla tieres aldò dla sort 2000 | 34 |
| 7 | Produzion de mëiles y de pëires 2005 | 37 |
| 8 | Dependënc publics aldò dl'aministrazion lochela 2005 | 45 |



Tabela 1

Spersa dl raion aldò dl'autëza

| AUTËZA (metri s.l.m.) | Spersa | |
|--------------------------|-----------------|--------------|
| | km ² | % |
| Nchina 500 | 292,09 | 3,9 |
| 500 - 700 | 207,88 | 2,8 |
| 700 - 800 | 126,05 | 1,7 |
| 800 - 1.000 | 419,99 | 5,7 |
| 1.000 - 1.200 | 521,96 | 7,1 |
| 1.200 - 1.500 | 1.068,76 | 14,4 |
| Passa 1.500 | 4.763,70 | 64,4 |
| Dut adum | 7.400,43 | 100,0 |

Tabela 2

Numer de chemuns y spersa dl raion aldò dla tlasses de grandëza dla spersa 2005

| TLAS DE GRANDËZA DLA SPERSA (te km ²) | Numer de chemuns | Spersa km ² |
|--|---------------------|---------------------------|
| Nchina 5 | 6 | 20,65 |
| 5 - 10 | 3 | 20,79 |
| 10 - 20 | 14 | 210,96 |
| 20 - 40 | 28 | 824,33 |
| 40 - 60 | 21 | 1.017,72 |
| 60 - 100 | 20 | 1.536,97 |
| 100 - 250 | 23 | 3.466,51 |
| Passa 250 | 1 | 302,50 |
| Dut adum | 116 | 7.400,43 |



Tabela 3

Spersa provinziela aldò dla nuzeda 2000

| NUZEDA | Spersa | |
|---------------------------|-----------------|--------------|
| | km ² | % |
| Spersa cultiveda | 2.670 | 36,1 |
| Bosch | 2.920 | 39,5 |
| Spersa nia nuzeda y bosch | 145 | 2,0 |
| Spersa nia produtiva | 1.665 | 22,5 |
| Dut adum | 7.400 | 100,0 |

Funtana: Sciazeda aldò dla Cumpededa n cont dl lèur da paur

Tabela 4

Situazion dl clima 2005

| STAZION DE MESURAZION | Autèza (metri s.l.m.) | Temp. mesana d'aria - °C | | Nëif y plueia | | |
|---|-----------------------------|-----------------------------|------|---------------|------------|-------------|
| | | Nor- mal | 2005 | Norm. mm | 2005 mm | 2005 dis |
| St.Valentin auf der Haide (Graun i.V.) | 1.520 | 4,3 | 4,6 | 615,8 | 527,3 | 80 |
| Naturns | 554 | 10,2 | 10,2 | 515,3 | 428,8 | 60 |
| St.Leonhard te Passeier | 644 | 10,0 | 9,3 | 1.050,9 | 707,8 | 77 |
| Maran | 333 | 11,3 | 11,8 | 708,1 | 449,6 | 67 |
| Sterzing | 948 | 7,9 | 8,0 | 780,2 | 506,2 | 71 |
| St.Magdalena te Gsies | 1.398 | 6,5 | 3,7 | 865,3 | 896,4 | 104 |
| Perseenon | 560 | 9,7 | 10,7 | 675,5 | 572,4 | 79 |
| Bulsan | 254 | 12,2 | 12,6 | 719,8 | 515,0 | 64 |



Tabela 5

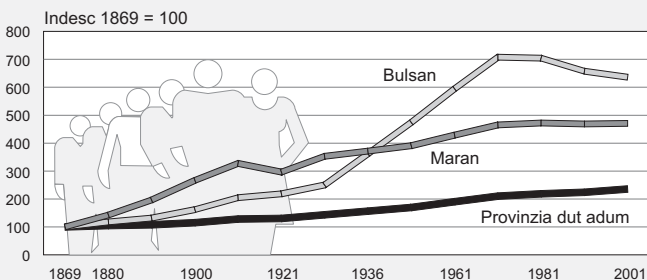
Svilup dla populazion te Südtirol y tla majera ziteies dla Provinzia 1754-2001

Populazion nciaseda aldò dla Cumpededes dla jënt

| ANN | Südtirol dut adum | Bulsan | Maran | Persenon |
|-------------|-------------------|---------------|---------------|---------------|
| 1754 | 163.000 | | | |
| 1837 | 183.727 | 10.499 | | |
| 1869 | 196.686 | 14.941 | 7.142 | 7.399 |
| 1880 | 205.306 | 17.441 | 9.812 | 7.849 |
| 1890 | 210.285 | 19.242 | 13.552 | 8.534 |
| 1900 | 222.793 | 23.521 | 18.544 | 8.882 |
| 1910 | 251.451 | 30.424 | 23.640 | 10.049 |
| 1921 | 256.610 | 32.679 | 21.177 | 10.424 |
| 1931 | 282.158 | 37.351 | 25.196 | 11.659 |
| 1936 | 298.290 | 45.505 | 25.611 | 11.242 |
| 1951 | 333.900 | 70.898 | 27.908 | 11.797 |
| 1961 | 373.863 | 88.799 | 30.614 | 13.456 |
| 1971 | 414.041 | 105.757 | 33.235 | 16.017 |
| 1981 | 430.568 | 105.180 | 33.711 | 16.101 |
| 1991 | 440.508 | 98.158 | 33.504 | 16.992 |
| 2001 | 462.999 | 94.989 | 33.656 | 18.359 |

Grafich 1

Svilup dla populazion te Südtirol y tla majera ziteies dla Provinzia 1869-2001



L indesc de svilup dla populazion de Persenon ie feter unfat a chèl che ie a nivel dla Provinzia
Istitut provinziel de statistica - 2006/sr



Tabela 6

Spersa, populazion nciaseda y densità dla populazion tla zircoscrizions ai 31.12.2005

| | Spersa km ² | Populazion nciaseda (a) | Abitanc per km ² |
|------------------------------------|---------------------------|----------------------------|--------------------------------|
| Cumunità raionela | | | |
| Vinschgau | 1.441,68 | 35.043 | 24 |
| Burggrafenamt | 1.100,73 | 92.631 | 84 |
| Überetsch-Südt. Unterland | 423,60 | 67.860 | 160 |
| Bulsan | 52,34 | 98.657 | 1.885 |
| Salten-Scilier | 1.036,63 | 46.388 | 45 |
| Val dl Isarch | 623,78 | 47.492 | 76 |
| Wipptal | 650,01 | 18.430 | 28 |
| Puster | 2.071,66 | 76.149 | 37 |
| Zircoscrizion de statistica | | | |
| Maran-Schlanders | 2.530,07 | 126.021 | 50 |
| Bulsan | 1.588,96 | 218.747 | 138 |
| Persenon-Sterzing | 1.320,27 | 64.938 | 49 |
| Burnech | 1.961,13 | 72.944 | 37 |
| Valedes ladines | 511,13 | 19.249 | 38 |
| Südtirol dut adum | 7.400,43 | 482.650 | 65 |

(a) Resultac per ntant



Tabela 7

Populazion nciaseda ti chemuns y tla zircostrziions 2005, 2001 y 1991

| CHEMUN | Populazion 31.12.2005 | Populazion CJ 2001 | Populazion CJ 1991 |
|---|--------------------------|-----------------------|-----------------------|
| <i>Aldein/Aldino</i> | 1.678 | 1.656 | 1.590 |
| <i>Algund/Lagundo</i> | 4.293 | 4.169 | 3.841 |
| <i>Altrei/Anterivo</i> | 394 | 387 | 395 |
| <i>Andrian/Andriano</i> | 914 | 794 | 758 |
| <i>Auer/Ora</i> | 3.389 | 3.022 | 2.637 |
| <i>Badia (Abtei/Badia)</i> | 3.195 | 3.015 | 2.722 |
| <i>Braies (Prags/Braies)</i> | 648 | 633 | 613 |
| <i>Branzoll/Bronzolo</i> | 2.437 | 2.293 | 1.973 |
| <i>Bulsan-Balsan (Bozen/Bolzano)</i> | 98.657 | 94.989 | 98.158 |
| <i>Burgstall/Postal</i> | 1.609 | 1.435 | 1.268 |
| <i>Burnech-Bornech (Bruneck/Brunico)</i> | 14.284 | 13.618 | 12.624 |
| <i>Ciastel-Ciastel (Kastelruth/Castelrotto)</i> | 6.247 | 5.994 | 5.600 |
| <i>Curvea-Corvara (Corvara i.B.)</i> | 1.258 | 1.266 | 1.236 |
| <i>Deutschnofen/Nova Ponente</i> | 3.712 | 3.565 | 3.231 |
| <i>Eppan a.d.W./Appiano s.s.d.v.</i> | 13.325 | 12.657 | 10.914 |
| <i>Falzes (Pfalzen/Falzes)</i> | 2.407 | 2.255 | 2.049 |
| <i>Feldthurns/Velturno</i> | 2.668 | 2.541 | 2.302 |
| <i>Fíe (Völs a.S./Fiè a.S.)</i> | 3.151 | 3.038 | 2.649 |
| <i>Franzensfeste/Fortezza</i> | 936 | 892 | 915 |
| <i>Freienfeld/Campo di Trens</i> | 2.583 | 2.458 | 2.383 |
| <i>Funes (Villnöß/Funes)</i> | 2.452 | 2.379 | 2.309 |
| <i>Gais</i> | 3.058 | 2.865 | 2.537 |
| <i>Gargazon/Gargazzone</i> | 1.499 | 1.366 | 1.140 |
| <i>Glurns/Glorenza</i> | 882 | 883 | 795 |
| <i>Graun i.V./Curon V.</i> | 2.407 | 2.379 | 2.331 |
| <i>Gsies/Valle di Casies</i> | 2.151 | 2.098 | 2.008 |
| <i>Hafling/Avelengo</i> | 713 | 709 | 623 |
| <i>Jenesien/S.Genesisio</i> | 2.839 | 2.703 | 2.353 |
| <i>Kaltern a.d.W./Caldaro s.s.d.v.</i> | 7.307 | 6.852 | 6.337 |
| <i>Karneid/Cornedo a.I.</i> | 3.249 | 3.113 | 2.764 |
| <i>Kastelbell-Tschars/Castelbello-Ciardes</i> | 2.331 | 2.328 | 2.317 |
| <i>Kiens/Chienes</i> | 2.686 | 2.641 | 2.476 |
| <i>Kuens/Caines</i> | 344 | 318 | 304 |
| <i>Kurtatsch a.d.W./Cortaccia s.s.d.v.</i> | 2.181 | 2.085 | 1.812 |
| <i>Kurtinig a.d.W./Cortina s.s.d.v.</i> | 613 | 594 | 552 |
| <i>Laas/Lasa</i> | 3.799 | 3.700 | 3.514 |
| <i>Laion-Laiun (Lajen/Laiun)</i> | 2.445 | 2.261 | 1.945 |
| <i>Lana</i> | 10.458 | 9.759 | 8.631 |
| <i>Latsch/Laces</i> | 5.050 | 4.870 | 4.320 |
| <i>Laurein/Lauregno</i> | 366 | 361 | 346 |



Tabela 7 - va inant

Populazion nciaseda ti chemuns y tla zircostrziions 2005, 2001 y 1991

| CHEMUN | Populazion 31.12.2005 | Populazion CJ 2001 | Populazion CJ 1991 |
|---|--------------------------|-----------------------|-----------------------|
| La Val (<i>Wengen/La Valle</i>) | 1.259 | 1.232 | 1.199 |
| Leifers/Laives | 15.962 | 15.069 | 13.707 |
| Lujon-Lijun (<i>Lüsen/Luson</i>) | 1.474 | 1.455 | 1.373 |
| Mals/Malles V. | 4.975 | 4.835 | 4.608 |
| Maran (<i>Meran/Merano</i>) | 35.602 | 33.656 | 33.504 |
| Mareo (<i>Enneberg/Marebbe</i>) | 2.804 | 2.682 | 2.574 |
| Margreid a.d.W./Magrè s.s.d.v. | 1.195 | 1.181 | 1.002 |
| Marling/Marlengo | 2.305 | 2.197 | 2.041 |
| Martell/Martello | 885 | 891 | 845 |
| Mölten/Meltina | 1.517 | 1.447 | 1.214 |
| Montan/Montagna | 1.583 | 1.480 | 1.390 |
| Moos i.P./Moso i.P. | 2.181 | 2.170 | 2.171 |
| Mühlbach/Rio di Pusteria | 2.729 | 2.640 | 2.410 |
| Mühlwald/Selva dei Molini | 1.472 | 1.455 | 1.440 |
| Nals/Nalles | 1.653 | 1.577 | 1.413 |
| Naturns/Naturno | 5.201 | 5.089 | 4.535 |
| Natz-Schabs/Naz-Sciaves | 2.648 | 2.430 | 2.051 |
| Neumarkt/Egna | 4.648 | 4.339 | 4.013 |
| Niederdorf/Villabassa | 1.417 | 1.308 | 1.229 |
| Nueva Ladina-Nöia Ladina (<i>Welschnofen/Nova Levante</i>) | 1.884 | 1.825 | 1.712 |
| Olaneres (<i>Villanders/Villandro</i>) | 1.854 | 1.830 | 1.748 |
| Partschins/Parcines | 3.331 | 3.192 | 2.911 |
| Perbian (<i>Barbian/Barbiano</i>) | 1.552 | 1.520 | 1.444 |
| Percha/Perca | 1.384 | 1.313 | 1.172 |
| Persenon-Porsenù (<i>Brixen/Bressanone</i>) | 19.504 | 18.359 | 16.992 |
| Pfatten/Vadena | 912 | 842 | 707 |
| Pfitsch/Val di Vizze | 2.733 | 2.619 | 2.508 |
| Plaus | 601 | 547 | 380 |
| Prad a.S.J./Prato a.S. | 3.292 | 3.140 | 3.027 |
| Prëner (<i>Brenner/Brennero</i>) | 2.059 | 2.066 | 2.242 |
| Prettau/Predoi | 611 | 633 | 663 |
| Proveis/Proves | 274 | 288 | 298 |
| Pruca (<i>Waidbruck/Ponte Gardena</i>) | 192 | 181 | 210 |
| Rasen-Antholz/Rasun Anterselva | 2.795 | 2.700 | 2.506 |
| Ratschings/Racines | 4.172 | 4.010 | 3.594 |
| Redant (<i>Rodeneck/Rodengo</i>) | 1.160 | 1.157 | 1.031 |
| Renon (<i>Ritten/Renon</i>) | 7.147 | 6.993 | 6.101 |
| Riffian/Rifiano | 1.202 | 1.192 | 1.048 |
| Salurn/Salorno | 3.288 | 2.938 | 2.548 |
| Sanciana-Sanciana (<i>Innichen/S.Candido</i>) | 3.138 | 3.107 | 3.073 |



Tabela 7 - va inant

Populazion nciaseda ti chemuns y tla zircostrizions 2005, 2001 y 1991

| CHEMUN | Populazion 31.12.2005 | Populazion CJ 2001 | Populazion CJ 1991 |
|--|--------------------------|-----------------------|-----------------------|
| <i>Sand in Taufers/Campo Tures</i> | 5.011 | 4.880 | 4.436 |
| <i>St.Leonhard i.P./S.Leonardo i.P.</i> | 3.411 | 3.437 | 3.330 |
| <i>St.Martin i.P./S.Martino i.P.</i> | 2.993 | 2.832 | 2.700 |
| <i>St.Pankraz/S.Pancrazio</i> | 1.582 | 1.608 | 1.620 |
| <i>S.Lauränz (St.Lorenzen/S.Lorenzo d.S.)</i> | 3.567 | 3.438 | 3.085 |
| <i>S.Martin de Tor (St.Martin i.T./S.Martino i.B.)</i> | 1.720 | 1.690 | 1.495 |
| <i>S.Crestina (St.Christina i.G./S.Cristina V.G.)</i> | 1.826 | 1.738 | 1.598 |
| <i>Sarnal/Sarentino</i> | 6.691 | 6.620 | 6.324 |
| <i>Schenna/Scena</i> | 2.762 | 2.677 | 2.527 |
| <i>Schlanders/Silandro</i> | 5.908 | 5.733 | 5.366 |
| <i>Schluderns/Sluderno</i> | 1.846 | 1.848 | 1.718 |
| <i>Schnals/Senales</i> | 1.413 | 1.394 | 1.379 |
| <i>Sëlva (Wolkenstein i.G./Selva V.G.)</i> | 2.582 | 2.513 | 2.394 |
| <i>Sest-Le Sest (Sexten/Sesto)</i> | 1.940 | 1.906 | 1.829 |
| <i>Sterzing/Vipiteno</i> | 5.947 | 5.785 | 5.596 |
| <i>Stilfs/Stelvio</i> | 1.279 | 1.310 | 1.323 |
| <i>Taufers im Münstertal/Tubre</i> | 976 | 949 | 952 |
| <i>Terenten/Terento</i> | 1.668 | 1.572 | 1.433 |
| <i>Terlan/Terlano</i> | 3.860 | 3.579 | 3.117 |
| <i>Tires (Tiers/Tires)</i> | 938 | 884 | 834 |
| <i>Tirol (Tirol/Tirol)</i> | 2.369 | 2.356 | 2.237 |
| <i>Tisens/Tesimo</i> | 1.831 | 1.809 | 1.721 |
| <i>Tluses-Tluses (Klausen/Chiusa)</i> | 4.948 | 4.613 | 4.284 |
| <i>Toblach/Dobbiaco</i> | 3.271 | 3.240 | 3.122 |
| <i>Tramin a.d.W./Termeno s.s.d.v.</i> | 3.198 | 3.193 | 2.963 |
| <i>Truden/Trodene</i> | 976 | 957 | 946 |
| <i>Tscherms/Cermes</i> | 1.349 | 1.228 | 1.118 |
| <i>Ulten/Ultimo</i> | 2.983 | 3.006 | 2.945 |
| <i>U.L.Frau i.W.-St.Felix/Senale-S.Felice</i> | 823 | 787 | 709 |
| <i>Urtijëi (St.Ulrich/Ortisei)</i> | 4.605 | 4.484 | 4.222 |
| <i>Vahrn/Varna</i> | 3.866 | 3.577 | 3.269 |
| <i>Valdaora-Valdaora (Olang/Valdaora)</i> | 2.931 | 2.797 | 2.591 |
| <i>Val de Turesc (Ahrntal/Valle Aurina)</i> | 5.641 | 5.517 | 5.261 |
| <i>Vandoies (Vintl/Vandoies)</i> | 3.205 | 3.108 | 2.961 |
| <i>Vöran/Verano</i> | 896 | 880 | 795 |
| <i>Welsberg/Monguelfo</i> | 2.628 | 2.528 | 2.402 |
| Südtirol dut adum | 482.650 | 462.999 | 440.508 |

CJ = Cumpededada dla jënt



Tabela 7 - va inant

Populazion nciaseda ti chemuns y tla zircostrizions 2005, 2001 y 1991

| | Populazion 31.12.2005 | Populazion CJ 2001 | Populazion CJ 1991 |
|------------------------------------|--------------------------|-----------------------|-----------------------|
| Cumunità raionela | | | |
| Vinschgau | 35.043 | 34.260 | 32.495 |
| Burggrafenamt | 92.631 | 88.645 | 84.156 |
| Überetsch-Südt. Unterland | 67.860 | 63.918 | 57.361 |
| Bulsan | 98.657 | 94.989 | 98.158 |
| Salten-Scilier | 46.388 | 44.917 | 40.996 |
| Val dl Isarch | 47.492 | 44.943 | 41.368 |
| Wipptal | 18.430 | 17.830 | 17.238 |
| Puster | 76.149 | 73.497 | 68.736 |
| Zircostrizion de statistica | | | |
| Maran-Schlanders | 126.021 | 121.328 | 115.238 |
| Bulsan | 218.747 | 209.363 | 201.527 |
| Persenon-Sterzing | 64.938 | 61.919 | 57.968 |
| Burnech | 72.944 | 70.389 | 65.775 |
| Valedes ladines | 19.249 | 18.620 | 17.440 |
| Südtirol dut adum | 482.650 | 462.999 | 440.508 |

CJ = Cumpededa dla jënt



Tabela 8

Chemuns y populazion nciaseda aldò dla tlasses de grandèza dla populazion ai 31.12.2005

| DA ... NCHINA ... ABITANC | Numer de chemuns | Populazion nciaseda | |
|------------------------------|---------------------|---------------------|--------------|
| | | Numer | % |
| Nchina - 1.000 | 20 | 13.894 | 2,9 |
| 1.000 - 2.000 | 28 | 43.104 | 8,9 |
| 2.000 - 3.000 | 27 | 69.089 | 14,3 |
| 3.000 - 5.000 | 24 | 88.621 | 18,4 |
| 5.000 - 10.000 | 10 | 60.150 | 12,5 |
| 10.000 - 20.000 | 5 | 73.533 | 15,2 |
| Maran | 1 | 35.602 | 7,4 |
| Bulsan | 1 | 98.657 | 20,4 |
| Dut adum | 116 | 482.650 | 100,0 |



Tabela 9

Detlarazions de purtenienza y d'agregazion aldò dla grupa de rujeneda pra la Cumpededa dla jënt 2001

| GRUPA DE RUJENEDA | Detlarazions de purtenienza ala grupa de rujeneda | Detlarazions d'agregazion ala grupa de rujeneda | Soma dla detlarazions che vel |
|-------------------|---|---|-------------------------------|
|-------------------|---|---|-------------------------------|

Valores assoluc

| | | | |
|-----------------|----------------|--------------|----------------|
| Talian | 110.206 | 3.288 | 113.494 |
| Tudësch | 290.774 | 5.687 | 296.461 |
| Ladin | 18.124 | 612 | 18.736 |
| Dut adum | 419.104 | 9.587 | 428.691 |

Cumposizion perzentuela aldò dla sort de detlarazion

| | | | |
|-----------------|--------------|-------------|---------------|
| Talian | 97,10 | 2,90 | 100,00 |
| Tudësch | 98,08 | 1,92 | 100,00 |
| Ladin | 96,73 | 3,27 | 100,00 |
| Dut adum | 97,76 | 2,24 | 100,00 |

Cumposizion perzentuela aldò dla grupa de rujeneda

| | | | |
|-----------------|---------------|---------------|---------------|
| Talian | 26,30 | 34,30 | 26,47 |
| Tudësch | 69,38 | 59,32 | 69,15 |
| Ladin | 4,32 | 6,38 | 4,37 |
| Dut adum | 100,00 | 100,00 | 100,00 |



Tabela 10

Cunsistënza perzentuela dla trëi grupes de rujeneda sun duta la detlarazioms che vel che ie unides fates pra la Cumpededa dla jënt 2001

| CHEMUN | Valores perzentuei | | |
|---|--------------------|--------|--------|
| | Talians | Tudësc | Ladins |
| <i>Aldein/Aldino</i> | 1,37 | 98,38 | 0,25 |
| <i>Algund/Lagundo</i> | 12,93 | 86,81 | 0,26 |
| <i>Altrei/Anterivo</i> | 8,56 | 91,44 | 0,00 |
| <i>Andrian/Andriano</i> | 2,55 | 97,32 | 0,13 |
| <i>Auer/Ora</i> | 29,84 | 69,91 | 0,25 |
| <i>Badia (Abtei/Badia)</i> | 3,88 | 2,69 | 93,43 |
| <i>Braies (Prags/Braies)</i> | 2,79 | 96,89 | 0,33 |
| <i>Branzoll/Bronzolo</i> | 59,85 | 39,68 | 0,47 |
| <i>Bulsan-Balsan (Bozen/Bolzano)</i> | 73,00 | 26,29 | 0,71 |
| <i>Burgstall/Postal</i> | 25,64 | 73,99 | 0,37 |
| <i>Burnech-Bornech (Bruneck/Brunico)</i> | 14,91 | 83,14 | 1,95 |
| <i>Ciastel-Ciastel (Kastelruth/Castelrotto)</i> | 3,43 | 81,83 | 14,74 |
| <i>Curvea-Corvara (Corvara i.B.)</i> | 4,42 | 4,58 | 91,00 |
| <i>Deutschnofen/Nova Ponente</i> | 2,51 | 97,10 | 0,39 |
| <i>Eppan a.d.W./Appiano s.s.d.v.</i> | 12,47 | 87,16 | 0,37 |
| <i>Falzes (Pfalzen/Falzes)</i> | 1,78 | 97,31 | 0,91 |
| <i>Feldthurns/Velturno</i> | 0,89 | 98,56 | 0,55 |
| <i>Fié (Völs a.S./Fiè a.S.)</i> | 3,99 | 95,56 | 0,45 |
| <i>Franzensfeste/Fortezza</i> | 40,69 | 57,82 | 1,49 |
| <i>Freienfeld/Campo di Trens</i> | 3,30 | 96,22 | 0,48 |
| <i>Funes (Villnöß/Funes)</i> | 0,93 | 98,72 | 0,35 |
| <i>Gais</i> | 3,09 | 96,68 | 0,22 |
| <i>Gargazon/Gargazzone</i> | 21,32 | 78,22 | 0,46 |
| <i>Glurns/Glorenza</i> | 3,37 | 96,51 | 0,12 |
| <i>Graun i.V./Curon V.</i> | 2,33 | 97,67 | 0,00 |
| <i>Gsies/Valle di Casies</i> | 1,43 | 98,47 | 0,10 |
| <i>Hafling/Avelengo</i> | 2,33 | 97,67 | 0,00 |
| <i>Jenesien/S.Genesisio</i> | 2,59 | 97,29 | 0,12 |
| <i>Kaltern a.d.W./Caldaro s.s.d.v.</i> | 6,64 | 93,06 | 0,30 |
| <i>Karneid/Cornedo a.I.</i> | 12,38 | 87,27 | 0,34 |
| <i>Kastelbell-Tschars/Castelbello-Ciardes</i> | 1,05 | 98,86 | 0,09 |
| <i>Kiens/Chienes</i> | 2,41 | 96,82 | 0,77 |
| <i>Kuens/Caines</i> | 2,90 | 97,10 | 0,00 |
| <i>Kurtatsch a.d.W./Cortaccia s.s.d.v.</i> | 3,44 | 96,21 | 0,35 |
| <i>Kurtinig a.d.W./Cortina s.s.d.v.</i> | 30,55 | 68,92 | 0,53 |
| <i>Laas/Lasa</i> | 2,29 | 97,54 | 0,17 |
| <i>Laion-Laiun (Lajen/Laion)</i> | 5,34 | 90,82 | 3,84 |
| <i>Lana</i> | 7,91 | 91,80 | 0,29 |
| <i>Latsch/Laces</i> | 2,61 | 97,32 | 0,07 |
| <i>Laurein/Lauregno</i> | 0,28 | 99,72 | 0,00 |



Tabela 10 - va inant

Cunsistënza perzentuela dla trëi grupes de rujeneda sun duta la detlarazioms che vel che ie unides fates pra la Cumpededa dla jënt 2001

| CHEMUN | Valores perzentuei | | |
|---|--------------------|--------|--------|
| | Talians | Tudësc | Ladins |
| La Val (<i>Wengen/La Valle</i>) | 0,58 | 1,75 | 97,67 |
| Leifers/Laives | 70,42 | 29,07 | 0,51 |
| Lujon-Lijun (<i>Lüsen/Luson</i>) | 0,83 | 98,95 | 0,23 |
| Mals/Malles V. | 3,08 | 96,83 | 0,09 |
| Maran (<i>Meran/Merano</i>) | 48,01 | 51,50 | 0,49 |
| Mareo (<i>Enneberg/Marebbe</i>) | 2,75 | 3,95 | 93,30 |
| Margreid a.d.W./Magrè s.s.d.v. | 15,96 | 83,49 | 0,56 |
| Marling/Marlengo | 11,26 | 88,50 | 0,24 |
| Martell/Martello | 0,70 | 99,30 | 0,00 |
| Mölten/Meltina | 2,77 | 97,09 | 0,15 |
| Montan/Montagna | 6,04 | 93,82 | 0,15 |
| Moos i.P./Moso i.P. | 0,91 | 99,09 | 0,00 |
| Mühlbach/Rio di Pusteria | 4,03 | 95,31 | 0,66 |
| Mühlwald/Selva dei Molini | 0,73 | 99,19 | 0,07 |
| Nals/Nalles | 5,05 | 94,62 | 0,33 |
| Naturns/Naturno | 2,89 | 97,07 | 0,04 |
| Natz-Schabs/Naz-Sciaves | 5,39 | 93,62 | 0,99 |
| Neumarkt/Egna | 37,97 | 61,65 | 0,37 |
| Niederdorf/Villabassa | 6,68 | 93,32 | 0,00 |
| Nueva Ladina-Nöia Ladina (<i>Welschnofen/Nova Levante</i>) | 3,45 | 96,19 | 0,36 |
| Olaneres (<i>Villanders/Villandro</i>) | 1,37 | 98,29 | 0,34 |
| Partschins/Parcines | 2,96 | 96,97 | 0,07 |
| Perbian (<i>Barbian/Barbiano</i>) | 2,02 | 97,47 | 0,51 |
| Percha/Perca | 2,54 | 96,82 | 0,64 |
| Persenon-Porsenù (<i>Brixen/Bressanone</i>) | 25,65 | 73,13 | 1,23 |
| Pfatten/Vadena | 57,09 | 42,40 | 0,51 |
| Pfitsch/Val di Vizze | 9,29 | 90,38 | 0,33 |
| Plaus | 0,99 | 99,01 | 0,00 |
| Prad a.S.J./Prato a.S. | 2,90 | 96,93 | 0,17 |
| Prëner (<i>Brenner/Brennero</i>) | 20,29 | 79,39 | 0,31 |
| Prettau/Predoi | 1,30 | 98,70 | 0,00 |
| Proveis/Proves | 2,16 | 97,84 | 0,00 |
| Pruca (<i>Waidbruck/Ponte Gardena</i>) | 8,70 | 90,68 | 0,62 |
| Rasen-Antholz/Rasun Anterselva | 2,31 | 97,50 | 0,20 |
| Ratschings/Racines | 1,53 | 98,44 | 0,03 |
| Redant (<i>Rodeneck/Rodengo</i>) | 0,18 | 99,64 | 0,18 |
| Renon (<i>Ritten/Renon</i>) | 3,77 | 95,96 | 0,26 |
| Riffian/Rifiano | 1,08 | 98,92 | 0,00 |
| Salurn/Salorno | 62,19 | 37,43 | 0,39 |
| Sanciana-Sanciana (<i>Innichen/S.Candido</i>) | 14,78 | 84,84 | 0,38 |



Tabela 10 - va inant

Cunsistënza perzentuela dla trëi grupes de rujeneda sun duta la detlarazioms che vel che ie unides fates pra la Cumpededa dla jënt 2001

| CHEMUN | Valores perzentuei | | |
|---|--------------------|--------------|-------------|
| | Talians | Tudësc | Ladins |
| <i>Sand in Taufers/Campo Tures</i> | 2,94 | 96,72 | 0,33 |
| <i>St.Leonhard i.P./S.Leonardo i.P.</i> | 1,61 | 98,30 | 0,09 |
| <i>St.Martin i.P./S.Martino i.P.</i> | 1,23 | 98,74 | 0,04 |
| <i>St.Pankraz/S.Pancrazio</i> | 0,13 | 99,81 | 0,06 |
| <i>S.Laurënz (St.Lorenzen/S.Lorenzo d.S.)</i> | 2,04 | 96,63 | 1,34 |
| <i>S.Martin de Tor (St.Martin i.T./S.Mart. i.B.)</i> | 1,06 | 1,68 | 97,27 |
| <i>S.Crestina (St.Christina i.G./S.Cristina V.G.)</i> | 3,12 | 5,68 | 91,20 |
| <i>Sarntal/Sarentino</i> | 1,45 | 98,44 | 0,11 |
| <i>Schenna/Scena</i> | 2,49 | 97,31 | 0,20 |
| <i>Schlanders/Silandro</i> | 5,81 | 94,02 | 0,17 |
| <i>Schluderns/Sluderno</i> | 2,18 | 97,82 | 0,00 |
| <i>Schnals/Senales</i> | 2,71 | 97,29 | 0,00 |
| <i>Sëlva (Wolkenstein i.G./Selva V.G.)</i> | 6,18 | 5,97 | 87,84 |
| <i>Sest-Le Sest (Sexten/Sesto)</i> | 3,20 | 96,58 | 0,22 |
| <i>Sterzing/Vipiteno</i> | 24,29 | 75,28 | 0,44 |
| <i>Stilfs/Stelvio</i> | 2,26 | 97,66 | 0,08 |
| <i>Taufers im Münstertal/Tubre</i> | 4,58 | 95,42 | 0,00 |
| <i>Terenten/Terento</i> | 0,53 | 99,41 | 0,07 |
| <i>Terlan/Terlano</i> | 13,09 | 86,62 | 0,30 |
| <i>Tires (Tiers/Tires)</i> | 2,35 | 97,40 | 0,25 |
| <i>Tirol (Tirol/Tirolo)</i> | 2,13 | 97,69 | 0,18 |
| <i>Tisens/Tesimo</i> | 1,35 | 98,47 | 0,18 |
| <i>Tluses-Tlüses (Klausen/Chiusa)</i> | 8,29 | 91,11 | 0,60 |
| <i>Toblach/Dobbiaco</i> | 13,65 | 86,28 | 0,07 |
| <i>Tramin a.d.W./Termeno s.s.d.v.</i> | 3,20 | 96,64 | 0,17 |
| <i>Truden/Trodèna</i> | 20,73 | 78,58 | 0,69 |
| <i>Tscherms/Cermes</i> | 4,37 | 95,54 | 0,09 |
| <i>Ulten/Ultimo</i> | 0,85 | 99,15 | 0,00 |
| <i>U.L.Frau i.W.-St.Felix/Senale-S.Felice</i> | 2,22 | 97,78 | 0,00 |
| <i>Urtijëi (St.Ulrich/Ortisei)</i> | 5,55 | 12,13 | 82,32 |
| <i>Vahrn/Varna</i> | 11,17 | 87,86 | 0,97 |
| <i>Valdaura-Valdaora (Olang/Valdaora)</i> | 2,16 | 97,42 | 0,42 |
| <i>Val de Turesc (Ahrntal/Valle Aurina)</i> | 1,07 | 98,79 | 0,13 |
| <i>Vandoes (Vintl/Vandoes)</i> | 1,89 | 97,91 | 0,20 |
| <i>Vöran/Verano</i> | 0,59 | 98,93 | 0,47 |
| <i>Welsberg/Monguelfo</i> | 3,81 | 95,94 | 0,25 |
| Südtirol dut adum | 26,47 | 69,15 | 4,37 |



Tabela 11

Populazion nciaseda aldò dla grupa de rujeneda pra la Cumpedeses dla jënt dal 1880 nchin al 2001 (a)

| ANN | Tudësc | Talians | Ladins | Autri (b) | Dut adum |
|-------------------------|----------------|----------------|---------------|---------------|----------------|
| Valores assoluc | | | | | |
| 1880 | 186.087 | 6.884 | 8.822 | 3.513 | 205.306 |
| 1890 | 187.100 | 9.369 | 8.954 | 4.862 | 210.285 |
| 1900 | 197.822 | 8.916 | 8.907 | 7.149 | 222.794 |
| 1910 | 223.913 | 7.339 | 9.429 | 10.770 | 251.451 |
| 1921 | 193.271 | 27.048 | 9.910 | 24.506 | 254.735 |
| 1961 | 232.717 | 128.271 | 12.594 | 281 | 373.863 |
| 1971 | 260.351 | 137.759 | 15.456 | 475 | 414.041 |
| 1981 | 279.544 | 123.695 | 17.736 | 9.593 | 430.568 |
| 1991 | 287.503 | 116.914 | 18.434 | 17.657 | 440.508 |
| 2001 | 296.461 | 113.494 | 18.736 | 34.308 | 462.999 |
| Cumposizion percentuela | | | | | |
| 1880 | 90,6 | 3,4 | 4,3 | 1,7 | 100,0 |
| 1890 | 89,0 | 4,5 | 4,3 | 2,3 | 100,0 |
| 1900 | 88,8 | 4,0 | 4,0 | 3,2 | 100,0 |
| 1910 | 89,0 | 2,9 | 3,8 | 4,3 | 100,0 |
| 1921 | 75,9 | 10,6 | 3,9 | 9,6 | 100,0 |
| 1961 | 62,2 | 34,3 | 3,4 | 0,1 | 100,0 |
| 1971 | 62,9 | 33,3 | 3,7 | 0,1 | 100,0 |
| 1981 | 64,9 | 28,7 | 4,1 | 2,2 | 100,0 |
| 1991 | 65,3 | 26,5 | 4,2 | 4,0 | 100,0 |
| 2001 | 64,0 | 24,5 | 4,0 | 7,4 | 100,0 |

(a) I numeri di ani nchin al ann 1921 leprò fej referimënt ala populazion prejënta; chëi di ani 1961, 1971 y 1981 ala populazion nciaseda y chëi di ani 1991 y 2001 ala detlarazions linguistiches. Ti ani nchin al ann 1961 iel uni nresci l lingaz rujenà; tl 1971 y tl 1981 la purtenienza a na grupa de rujeneda y ti ani 1991 y 2001 la purtenienza o l'agregazion a na grupa de rujeneda

(b) Dla categoria "autri" fej pert categories de persones defrëntes da ann a ann:
 1880: "jënt da tlo" che reiona n auter lingaz y "jënt nia da tlo"; chësc vel nce per l 1890 y 1900;
 1910: i zitadins che reiona n auter lingaz y chëi che ne n'à nia la zitadinanza;
 1921: i furesc;
 1961: duc i nciasei che reiona n auter lingaz;
 1971: duc i nciasei che ne n'à nia detlarà de fé pert de una dla trëi grupes de rujeneda;
 1981: i nciasei cun zitadinanza taliana zënza detlarazion de purtenienza ala grupa de rujeneda che vel y i furesc
 1991: la detlarazions che ne vel nia, la persones demez per ntant y i furesc nciasei; chësc vel nce per l 2001

Funtana: ISTAT, Österreichisches Statistisches Zentralamt, laurà ora dal'ASTAT



Tabela 12

Muvimënt naturel dla populazion 2003-2005

| | 2003 | 2004 | 2005 |
|-------------------------------------|--------------|--------------|--------------|
| Nasciui vives | 5.388 | 5.450 | 5.525 |
| uni 1.000 abitanc | | | |
| Südtirol | 11,5 | 11,5 | 11,5 |
| Provinzia de Trënt | 10,2 | 11,0 | 10,4 |
| Talia | 9,4 | 9,7 | 9,5 |
| Nasciui morc (a) | 16 | 15 | 11 |
| uni 1.000 nasciui | | | |
| Südtirol | 3,1 | 3,0 | 2,1 |
| Provinzia de Trënt | 2,6 | 3,0 | |
| Talia | 3,1 | 3,1 | |
| Morc | 3.939 | 3.761 | 3.799 |
| uni 1.000 abitanc | | | |
| Südtirol | 8,4 | 7,9 | 7,9 |
| Provinzia de Trënt | 9,5 | 9,1 | 8,9 |
| Talia | 10,2 | 9,4 | 9,7 |
| Morc tl prim ann de vita (a) | 14 | 20 | 17 |
| uni 1.000 nasciui vives | | | |
| Südtirol | 2,8 | 3,9 | 3,3 |
| Provinzia de Trënt | 3,0 | 2,6 | |
| Talia | 4,2 | | |
| Matrimonesc (a) | 1.899 | 1.855 | 1.839 |
| uni 1.000 abitanc | | | |
| Südtirol | 4,0 | 3,9 | 3,8 |
| Provinzia de Trënt | 4,0 | 3,8 | 3,8 |
| Talia | 4,5 | 4,3 | 4,3 |

(a) Populazion prejënta

Tabela 13

Dureda mesana de vita 1997-2001

Te ani

| | Ëi | Ëiles |
|--------------|------|-------|
| Südtirol | 77,0 | 83,4 |
| Talia (1999) | 76,0 | 82,1 |



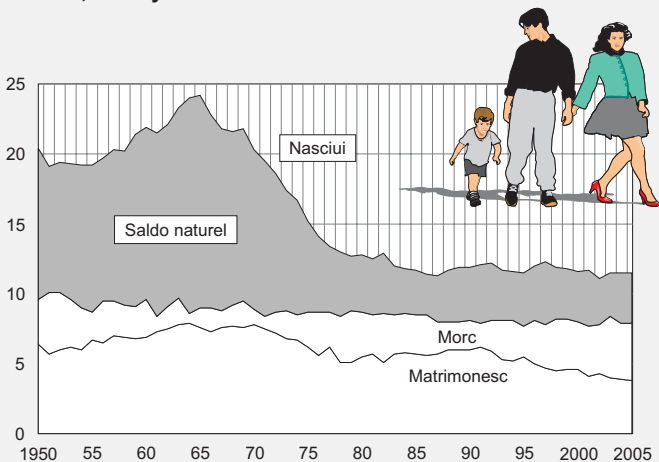
Tabela 14

Matrimonesc, spartizions legheles y devorzies 2003-2005

| | 2003 | 2004 | 2005 |
|-----------------------------|--------------|--------------|--------------|
| Matrimonesc | 1.899 | 1.855 | 1.839 |
| Spartizions legheles | 641 | 660 | 821 |
| uni 10.000 abitanc | | | |
| Südtirol | 13,7 | 13,9 | 17,1 |
| Provincia de Trënt | 16,0 | 16,4 | |
| Talia | 14,2 | 14,3 | |
| Devorzies | 368 | 419 | 468 |
| uni 10.000 abitanc | | | |
| Südtirol | 7,8 | 8,8 | 9,8 |
| Provincia de Trënt | 8,6 | 9,6 | |
| Talia | 7,6 | 7,8 | |

Grafich 2

Nasciui, morc y matrimonesc uni 1.000 abitanc 1950-2005



Istitut provinziel de statistica - 2006/sr



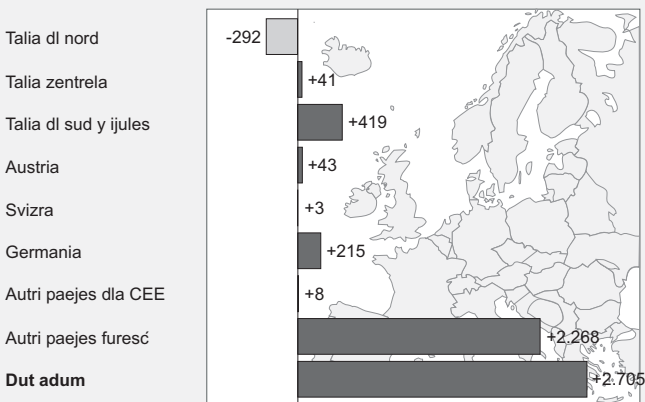
Tabela 15

Imigrazions y emigrazions aldò dla raion de pruvienzia y de destinazion 2003

| RAION DE PRUVIENZA Y DESTINAZION | Imigra- zions | Emigra- zions | Saldo |
|-------------------------------------|------------------|------------------|----------------|
| Auter chemun dla provinzia | 7.393 | 7.393 | - |
| Talia dl nord (zënza Südtirol) | 975 | 1.267 | - 292 |
| Talia zentrela | 291 | 250 | + 41 |
| Talia dl sud y ijules | 767 | 348 | + 419 |
| Austria | 77 | 34 | + 43 |
| Svizra | 107 | 104 | + 3 |
| Germania | 440 | 225 | + 215 |
| Autri paejes dla UE | 142 | 134 | + 8 |
| Altri paejes furesc | 3.326 | 1.058 | + 2.268 |
| Dut adum | 13.518 | 10.813 | + 2.705 |
| <i>de chisc furesc</i> | <i>4.092</i> | <i>1.555</i> | <i>+ 2.537</i> |

Grafich 3

Saldo de migrazion aldò dl raion de pruvienzia y de destinazion 2003



Istitut provinziel de statistica - 2006/sr



Tabela 16

Families aldò dl numer de persones dla familia 2001 y 2005

| FAMILIES CUN ... PERSONES | CJ 2001 | 31.12.2005 | Variazion % 2001-2005 |
|-------------------------------|---------|------------|--------------------------|
| 1 | 50.806 | 62.359 | + 22,7 |
| 2 | 40.761 | 44.113 | + 8,2 |
| 3 | 31.771 | 32.660 | + 2,8 |
| 4 | 31.944 | 32.605 | + 2,1 |
| 5 | 12.624 | 12.343 | - 2,2 |
| 6 | 3.912 | 3.679 | - 6,0 |
| 7 y passa | | | |
| - Families | 2.096 | 1.776 | - 15,3 |
| - <i>Persones dla familia</i> | 15.977 | 13.478 | - 15,6 |
| Dut adum | | | |
| Families | 173.914 | 189.535 | + 9,0 |
| Persones dla familia | 457.986 | 476.252 | + 4,0 |

CJ = Cumpededa dla jënt

Tabela 17

Morc aldò dla gauja de mort 2004

| MALATIES | Numer | % | uni 100.000 abitanc |
|---|--------------|--------------|------------------------|
| Malaties nfetives o parassiteres | 30 | 0,8 | 6,3 |
| Tumores | 1.226 | 31,7 | 258,5 |
| Malaties psichiatriches y malaties dl sistem di nierves y di organns dl senti | 135 | 3,5 | 28,5 |
| Malaties dl sistem de zirculazion | 1.628 | 42,1 | 343,2 |
| Malaties di organns per tré l fla | 288 | 7,5 | 60,7 |
| Malaties di organns per digeri | 112 | 2,9 | 23,6 |
| Autra y nia drè tlera malaties | 244 | 6,3 | 51,5 |
| Ferides y ntussiedes | 202 | 5,2 | 42,6 |
| Dut adum | 3.865 | 100,0 | 814,8 |



Tabela 18

Cëses de cura, numer y nuzeda di liec 2005

| | Publich | Privat | Dut adum |
|------------------------------|---------|--------|----------|
| Cëses de cura | 7 | 7 | 14 |
| Liec | 2.046 | 413 | 2.459 |
| <i>uni 1.000 abitanc</i> | 4,3 | 0,9 | 5,1 |
| Nuzeda mesana di liec (te %) | 68,4 | 53,4 | 67,1 |

Tabela 19

Aborc fac aldò dla lege 2003-2005

| | 2003 | 2004 | 2005 |
|--------------------------------|------------|------------|------------|
| Numer | 525 | 582 | 588 |
| uni 1.000 nasciui vives | | | |
| Südtirol | 103,4 | 114,8 | 114,0 |
| Provinzia de Trënt | 243,8 | 245,3 | |
| Talia | 230,1 | 241,8 | |
| Perzentuela d'aborc (a) | | | |
| Südtirol | 4,6 | 5,1 | 5,1 |
| Provinzia de Trënt | 10,7 | 11,5 | |
| Talia | 9,0 | 9,6 | |

(a) Numer de aborc fac aldò dla lege uni 1.000 ëiles ti ani de fertilità (15-49 ani)

Tabela 20

Persones che s'à tëüt la vita 2000-2004

| | 2000 | 2001 | 2002 | 2003 | 2004 |
|---------------------|-----------|-----------|-----------|-----------|-----------|
| Ëi | 44 | 47 | 53 | 32 | 43 |
| Ëiles | 10 | 12 | 7 | 14 | 17 |
| Dut adum | 54 | 59 | 60 | 46 | 60 |
| uni 100.000 abitanc | | | | | |
| Südtirol | 11,6 | 12,6 | 12,8 | 9,7 | 12,7 |
| Provinzia de Trënt | 6,7 | 7,1 | 8,5 | | |
| Talia | 5,4 | 4,9 | 5,1 | | |



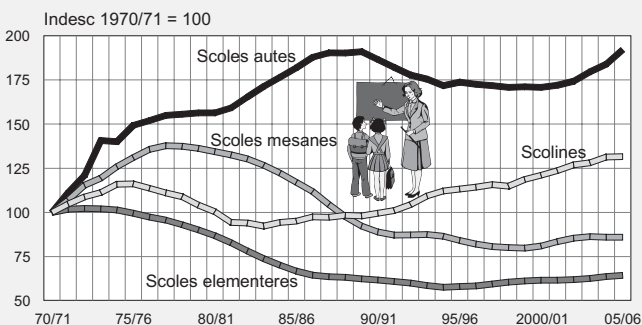
Tabela 21

Scoles: tlasses y sculeies scric ite aldò dl lingaz de nseniamënt - Ann de scola 2005/2006

| | Tudësch | Talian | Ladin | Dut adum |
|---------------------------|---------|--------|-------|----------|
| Scolines | | | | |
| Mutons | 10.800 | 3.456 | 702 | 14.958 |
| Sezioms | 539 | 176 | 35 | 750 |
| Scoles elementeres | | | | |
| Sculeies scric ite | 20.910 | 5.520 | 1.431 | 27.861 |
| Tlasses | 1.734 | 346 | 102 | 2.182 |
| Scoles mesanes | | | | |
| Sculeies scric ite | 12.629 | 3.340 | 737 | 16.706 |
| Tlasses | 634 | 173 | 38 | 845 |
| Scoles autes | | | | |
| Sculeies scric ite | 13.088 | 4.885 | 287 | 18.260 |
| Tlasses | 673 | 318 | 29 | 1.020 |

Grafich 4

Sculeies tla scolines, scoles elementeres, mesanes y autes 1970/71-2005/06



Istitut provinziel de statistica - 2006/sr



Tabela 22

Populazion nciaseda dai 14 ani insù, ëi y ëiles, y nivel d'istruzion 1991 y 2001

Cumposizion perzentuela

| | Università | Scola auta | Scola mesana | Scola elementera | Dut adum (a) |
|-------------------------|------------|-------------|--------------|------------------|--------------|
| Cumpegeda dla jënt 1991 | | | | | |
| Ëi | 4,3 | 18,3 | 45,2 | 30,5 | 100,0 |
| Ëiles | 2,2 | 20,1 | 38,4 | 37,1 | 100,0 |
| Dut adum | 3,2 | 19,2 | 41,7 | 33,9 | 100,0 |
| Cumpegeda dla jënt 2001 | | | | | |
| Ëi | 5,8 | 24,6 | 45,7 | 22,3 | 100,0 |
| Ëiles | 4,3 | 28,4 | 37,4 | 28,1 | 100,0 |
| Dut adum | 5,0 | 26,6 | 41,4 | 25,3 | 100,0 |

(a) La soma dut adum cuntën nce la persones, che ne n'à nia n titul de stude

Tabela 23

Ejams de bilinguism, ëi y ëiles, aldò dl nivel 1978-2005

| | Passei | | Perzentuela de passei (a) | |
|-----------------|--------------|----------------|---------------------------|-------------|
| | 2005 | 1978-2005 | 2005 | 1978-2005 |
| Ëi | 1.742 | | 45,8 | |
| Ëiles | 2.680 | | 45,9 | |
| Level | | | | |
| Level A | 1.168 | 25.173 | 55,0 | 35,8 |
| Level B | 1.071 | 36.324 | 28,1 | 27,1 |
| Level C | 792 | 48.133 | 39,3 | 38,9 |
| Level D | 1.391 | 58.064 | 82,4 | 80,5 |
| Dut adum | 4.422 | 167.694 | 45,9 | 41,9 |

(a) Perzentuela de passei sun duc i candidac



Tabela 24

Manifestazions cultureles y d'autres 1997-1999

| | 1997 | 1998 | 1999 |
|--|----------------|----------------|----------------|
| Spëisa di vijitadëures (1.000 euro) | | | |
| Teater y mujiga | 4.739 | 4.574 | 4.212 |
| Chino | 2.518 | 2.830 | 2.447 |
| Autri passatëmp | 13.966 | 15.504 | 17.247 |
| Manifestazions de sport | 1.378 | 1.718 | 1.350 |
| Dut adum | 22.602 | 24.625 | 25.256 |
| Spëisa mesana per abitant (euro) | | | |
| Südtirol | 49,74 | 53,70 | 54,77 |
| Provinzia de Trënt | 35,12 | 41,26 | 39,50 |
| Talia | 42,97 | 46,96 | 49,11 |
| Manifestazions | | | |
| Prosa | 1.543 | 2.101 | 1.550 |
| Mujiga tlassica | 393 | 472 | 475 |
| Mujiga lesiera | 574 | 536 | 553 |
| Autra | 134 | 176 | 182 |
| Dut adum | 2.644 | 3.285 | 2.760 |
| Chertes de ntreda vendudes | 481.508 | 471.989 | 571.727 |
| <i>per manifestazion</i> | 182 | 144 | 207 |
| Sales de chino y proiezioms | | | |
| Numer de sales | 41 | 53 | 46 |
| Dis de proiezion | 5.582 | 5.368 | 5.174 |
| Chertes de ntreda vendudes | 466.665 | 519.818 | 450.891 |

Tabela 25

Lauranc, ëi y ëiles, per ciamp dl'economia 2005

| CIAMP DL'ECONOMIA | Ëi | Ëiles | Dut adum | % |
|---------------------------|----------------|---------------|----------------|--------------|
| Agricultura | 11.900 | 5.500 | 17.400 | 7,8 |
| Ndustria | 46.000 | 8.100 | 54.100 | 24,2 |
| Servijes | 72.400 | 79.500 | 151.900 | 68,0 |
| Lauranc dut adum | 130.300 | 93.000 | 223.300 | 100,0 |
| <i>de chisc dependënc</i> | 87.800 | 72.600 | 160.400 | 71,8 |

Funtana: Prova a cajo n cont dla forzes de lëur



Tabela 26

Dejocupazion 2003-2005

Valor mesan per ann

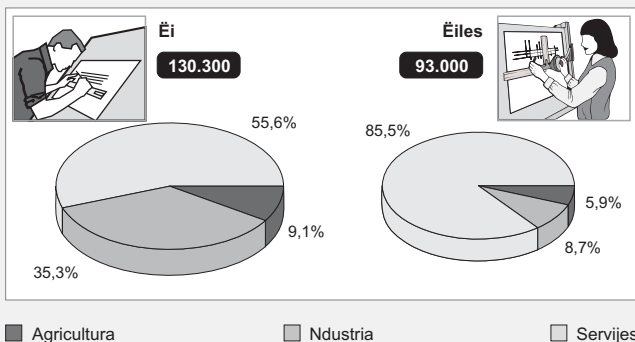
| | 2003 | 2004 | 2005 |
|--|--------------|--------------|--------------|
| Persones che chier lëur | 5.900 | 6.000 | 6.300 |
| Ëi | 2.500 | 2.600 | 2.900 |
| Ëiles | 3.500 | 3.400 | 3.400 |
| Perzent. de persones zënza lëur (a) | 2,6 | 2,7 | 2,8 |
| Ëi | 1,9 | 2,0 | 2,2 |
| Ëiles | 3,6 | 3,5 | 3,5 |
| Persones zënza lëur registredes | 4.083 | 4.845 | 5.218 |
| Ëi | 1.686 | 2.088 | 2.226 |
| Ëiles | 2.398 | 2.757 | 2.992 |

(a) Perzentuela dla persones che chier lëur n referimënt ala forzes de lëur dut adum

Grafich 5

Lauranc, ëi y ëiles, per ciamp dl'economia 2005

Valores mesans al ann - Cumposizion perzentuela



Istitut provinziel de statistica - 2006/sr



Tabela 27

Cuatieres - Cumpededes dla jënt 1981, 1991 y 2001

| | Cuatieres abitei | D'autri cuatieres | D'otra sortes d'albierch |
|------|------------------|-------------------|--------------------------|
| 1981 | 124.029 | 18.012 | 332 |
| 1991 | 144.661 | 22.012 | 298 |
| 2001 | 172.031 | 26.047 | 444 |

Cumpededa dla jënt 2001

Cumunità raionela

| | | | |
|--------------------------|----------------|---------------|------------|
| Vinschgau | 11.628 | 1.289 | 21 |
| Burggrafenamt | 34.158 | 4.988 | 100 |
| Überetsch-Südt.Unterland | 24.266 | 2.387 | 34 |
| Bulsan | 40.964 | 1.594 | 103 |
| Salto-Scilier | 15.186 | 5.867 | 36 |
| Val dl Isarch | 15.611 | 2.425 | 31 |
| Wipptal | 6.229 | 1.153 | 25 |
| Puster | 23.989 | 6.344 | 94 |
| Südtirol dut adum | 172.031 | 26.047 | 444 |

(a) Resultac per ntant



Tabela 28

Valor di cunsums dla families aldò dla grupes de cunsum 2005

| GRUPA DE CUNSUM | Spèisa mesana al mèns (euro) per | | Cump. perzent. |
|--|----------------------------------|----------------------|----------------|
| | familia | Persones dla familia | |
| Roba da maiè | 439,49 | 171,81 | 13,6 |
| Roba nia da maiè | 2.789,31 | 1.090,39 | 86,4 |
| Tabach | 17,45 | 6,82 | 0,5 |
| Guant y ciauzei | 190,08 | 74,30 | 5,9 |
| Afic dl cuatier | 816,04 | 319,00 | 25,3 |
| Combustibl y energia eletrica | 132,82 | 51,92 | 4,1 |
| Mubilia, articuli d'aredamënt, articuli per la cèsa y servijes per la cèsa | 208,37 | 81,45 | 6,5 |
| Servijes saniteres y spèises per la sanità | 137,26 | 53,66 | 4,3 |
| Trasporc y mesuns de comunicazion | 624,04 | 243,95 | 19,3 |
| Paussa, devertimënt, furmazion y cultura | 209,37 | 81,85 | 6,5 |
| D'otra marcianzia y servijes | 453,87 | 177,43 | 14,1 |
| Dut adum | 3.228,81 | 1.262,19 | 100,0 |



Tabela 29

Posc de lëur y lauranc per ciamp dl'economia 1981, 1991 y 2001

| | 1981 | 1991 | 2001 |
|-----------------------------------|----------------|----------------|----------------|
| <i>Posc de lëur</i> | | | |
| Agricultura y pescaria | 130 | 108 | 432 |
| Ndustria dla mineres | 66 | 63 | 59 |
| Ndustria de lëures fac a man | 4.254 | 4.205 | 4.437 |
| Energia, gas y ega | 191 | 150 | 216 |
| Ciamp dl frabiché | 3.417 | 4.116 | 5.356 |
| Cumerz y reparazions | 9.660 | 9.109 | 10.340 |
| Strutures da d'albierch | 11.810 | 12.405 | 9.646 |
| Trasporc y mesuns de comunicazion | 1.904 | 1.816 | 1.971 |
| Mprësc y assicurazions | 521 | 776 | 972 |
| Altri servijes | 5.440 | 9.411 | 17.778 |
| Dut adum | 37.393 | 42.159 | 51.207 |
| <i>Lauranc</i> | | | |
| Agricultura y pescaria | 637 | 413 | 1.137 |
| Ndustria dla mineres | 555 | 444 | 496 |
| Ndustria de lëures fac a man | 31.843 | 32.711 | 35.525 |
| Energia, gas y ega | 1.714 | 1.619 | 1.572 |
| Ciamp dl frabiché | 16.753 | 16.565 | 21.158 |
| Cumerz y reparazions | 32.024 | 33.401 | 35.285 |
| Strutures da d'albierch | 31.597 | 30.143 | 27.242 |
| Trasporc y mesuns de comunicazion | 10.303 | 10.873 | 11.021 |
| Mprësc y assicurazions | 3.666 | 5.022 | 5.857 |
| Altri servijes | 30.896 | 48.838 | 68.087 |
| Dut adum | 159.988 | 180.029 | 207.380 |



Tabela 30

Perzentueles mesanes de nflazion a Bulsan, Trënt y tla Talia 2003-2005

| | 2003 | 2004 | 2005 |
|--------|------|------|------|
| Bulsan | 2,5 | 1,7 | 1,7 |
| Trënt | 2,2 | 1,8 | 1,6 |
| Talia | 2,5 | 2,0 | 1,7 |

Perzentueles mesanes de nflazion: variazion dl indesc mesan di priejes al cunsum per la families de lauranc y mpieghei n referimënt al ann dant

Tabela 31

Cont economicch dl avëi y dl'adurvanza 2002-2003

Aldò di priejes da sën

| GRANDÈZES ECONOMICHE | 2002 | 2003 | |
|------------------------------------|-------------------|-------------------|--------------|
| | Mile Euro | Mile Euro | % |
| Avëi | | | |
| Prudot nazional brutto | | | |
| ai priejes de marcià | 12.330.054 | 12.813.564 | 85,7 |
| Mpurtazions netto | 2.035.817 | 2.142.434 | 14,3 |
| Dut adum | 14.365.871 | 14.955.998 | 100,0 |
| Adurvanza | | | |
| Cunsums tl paes | 10.886.944 | 11.372.533 | 76,0 |
| <i>Dla families</i> | <i>8.166.394</i> | <i>8.500.828</i> | <i>56,8</i> |
| <i>Dla istituzions sozieles</i> | | | |
| <i>privates</i> | <i>59.600</i> | <i>61.745</i> | <i>0,4</i> |
| <i>Dl'aministrations publiches</i> | <i>2.660.950</i> | <i>2.809.960</i> | <i>18,8</i> |
| Nvestimënc brutto | 3.466.090 | 3.563.723 | 23,8 |
| Variazion dla reserves | 12.837 | 19.742 | 0,1 |
| Dut adum | 14.365.871 | 14.955.998 | 100,0 |



Tabela 32

Valor njuntà ai priejes de produzion y prudot naziunal brutto ai priejes de marcià 2002-2003

Aldò di priejes da sèn

| CIAMP DL'ECONOMIA | 2002 | 2003 | |
|---|-------------------|-------------------|--------------|
| | Mile Euro | Mile Euro | % |
| Agricultura y lèur ti bòsc | 541.928 | 518.104 | 4,0 |
| Industria | 2.781.390 | 2.858.948 | 22,3 |
| tl senificat plu strènt | 1.845.468 | 1.868.363 | 14,6 |
| <i>Industria dla mineres</i> | 25.961 | | |
| <i>Industria de lèures fac a man</i> | 1.685.005 | 1.716.886 | 13,4 |
| <i>Ciamp d'energia eletrica</i> | 134.502 | | |
| Ciamp dl frabiché | 935.922 | 990.585 | 7,7 |
| Servijes | 8.118.424 | 8.507.390 | 66,4 |
| Cumerz, strutures da d'albierch, trasporc | 3.552.124 | 3.722.155 | 29,0 |
| <i>Strutures da d'albierch</i> | 1.688.130 | | |
| Mprèsc | 2.292.247 | 2.434.184 | 19,0 |
| Autri servijes | 2.274.053 | 2.351.051 | 18,3 |
| Valor njuntà ai priejes de produzion (leprò la spèises de banca) | 11.441.742 | 11.884.442 | 92,7 |
| Servijes tl ciamp di mprèsc (da tré ju) | 374.990 | 388.660 | 3,0 |
| Valor njuntà ai priejes de produzion (zènza spèises de banca) | 11.066.752 | 11.495.782 | 89,7 |
| Chèutes ndiretes netto | 1.263.302 | 1.317.782 | 10,3 |
| Prudot naziunal brutto ai priejes de marcià | 12.330.054 | 12.813.564 | 100,0 |



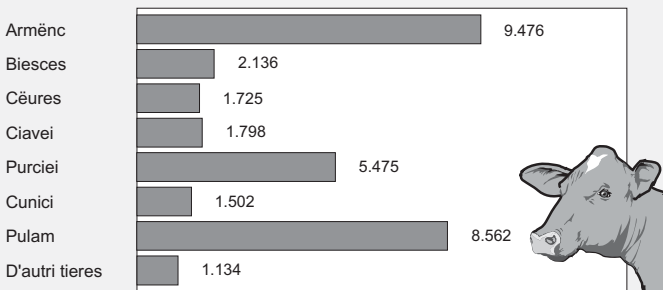
Tabela 33

Valores per persona de n valguna grandëzes economiches te Südtirol y tla Talia 2002-2003

Aldò di priejes da sën (mile euro)

| | Südtirol | | Talia | |
|--|----------|--------|--------|--------|
| | 2002 | 2003 | 2002 | 2003 |
| Prudot nazonel brutto ai priejes de marcià | | | | |
| per abitant | 26.442 | 27.292 | 22.052 | 22.584 |
| te ëures de lëur al ann a tëmp plën | 53.764 | 55.414 | 52.223 | 53.669 |
| Ntredes | | | | |
| da lëur dependënt te ëures de lëur dependënt al ann a tëmp plën | 33.033 | 33.982 | 30.510 | 31.655 |
| sëuraplù brutto de gestion te ëures de lëur nia dependënt al ann a tëmp plën | 79.784 | 82.671 | 56.476 | 57.563 |
| Cunsums dla families | | | | |
| dut adum per abitant | 17.513 | 18.106 | 13.320 | 13.705 |
| <i>de chisc: roba da maië</i> | 2.164 | 2.214 | 2.276 | 2.333 |
| <i>Cuatieres y spëises che toca leprò</i> | 4.569 | 4.729 | 3.838 | 4.020 |

Grafich 6

Aziendes che zidla tieres aldò dla sort 2000

Istitut provinziel de statistica - 2006/sr



Tabela 34

Aziendes da paur y si spersa aldò dla nuzeda dl grunt 2000

| NUZEDA DL GRUNT | Aziendes Numer | Spersa | |
|---|-------------------|----------------|---------------|
| | | ha | % |
| Ciamps | 3.587 | 3.780 | 0,62 |
| Verzons de cësa | 10.685 | 220 | 0,04 |
| Prei che resta per for nsci | 14.011 | 73.663 | 12,08 |
| Pastura | 6.397 | 166.490 | 27,29 |
| Cultivazions de lëns tl'agricultura | 10.053 | 23.261 | 3,81 |
| <i>de chisc: Lëns da versura</i> | <i>8.542</i> | <i>18.326</i> | <i>3,00</i> |
| <i>Vinies</i> | <i>4.781</i> | <i>4.810</i> | <i>0,79</i> |
| <i>D'otra cultivazions de lëns tl'agricultura</i> | <i>56</i> | <i>126</i> | <i>0,02</i> |
| Dut adum dla spersa cultiveda | 23.280 | 267.414 | 43,84 |
| Bosch | 16.862 | 292.035 | 47,87 |
| Spersa nia nuzeda | 2.999 | 14.516 | 2,38 |
| Autra spersa | 22.838 | 36.029 | 5,91 |
| Dut adum | 26.285 | 609.994 | 100,00 |

Funtana: Cumpededa n cont dl lëur da paur

Tabela 35

Aziendes che zidla tieres y cë de bestiam aldò dla sort 2000

| SORT DE TIER | Aziendes Numer | Cunsistënza | |
|-----------------------|-------------------|-------------------|-----------------------------|
| | | Cë de bestiam | Cë de bestiam d'uni azienda |
| Armënc | 9.476 | 144.196 | 15 |
| Biesces | 2.136 | 39.739 | 19 |
| Cëures | 1.725 | 15.714 | 9 |
| Ciavei | 1.798 | 4.725 | 3 |
| Purciei | 5.475 | 15.804 | 3 |
| Cunici | 1.502 | 27.753 | 18 |
| Pulam | 8.562 | 250.863 | 29 |
| D'autri tieres | 1.134 | - | - |
| <i>de chisc: eves</i> | <i>1.086</i> | <i>(a) 17.095</i> | <i>16</i> |

(a) Banc dal'eves

Funtana: Cumpededa n cont dl lëur da paur



Tabela 36

Produzion da paur aldò dla sort de produzion 2003-2005 Quantità per 100 kg

| SORT DE PRODUZION | 2003 | 2004 | 2005 |
|--|-----------|-----------|-----------|
| Ciamps | | | |
| Selin | 1.760 | 1.750 | 1.600 |
| Siela | 2.130 | 2.250 | 2.250 |
| Orde | 1.750 | 1.750 | 1.750 |
| Avëina | 900 | 900 | 750 |
| Patac | 139.500 | 162.000 | 157.500 |
| Carfiol | 41.530 | 52.700 | 48.000 |
| Runi | 32.400 | 35.000 | 33.000 |
| Capusc | 15.490 | 15.260 | 15.260 |
| Salata da cèves | 9.100 | 7.100 | 9.900 |
| Radicchio | 6.960 | 8.900 | 6.600 |
| Cultivazion de versura y vinies | | | |
| Mëiles | 8.722.500 | 9.663.800 | 9.164.000 |
| Pëires | 24.600 | 16.600 | 13.900 |
| Ua | 445.200 | 494.800 | 439.000 |

Tabela 37

Produzion de vin 2004-2005

| | 2004 | 2005 | |
|--|----------------|----------------|--------------|
| | te 100 l | te 100 l | % |
| Vin da mëisa | | 6.867 | 2,3 |
| Vin da mëisa cun ndicazion geografica | | 8.881 | 2,9 |
| Vin cun denominazion de pruvenienza cuntroleada (DOC) | | 289.160 | 94,8 |
| Vin dut adum | 391.000 | 304.908 | 100,0 |
| <i>de chësc: blanch</i> | <i>132.940</i> | <i>125.462</i> | <i>41,1</i> |



Tabela 38

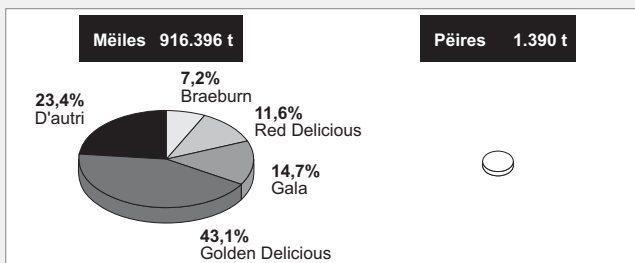
Produzion de mëiles y de pëires aldò dla sort 2004-2005

| SORT | 2004 | 2005 | |
|------------------|----------------------|----------------------|--------------|
| | Produzion per 100 kg | Produzion per 100 kg | % |
| Mëiles | | | |
| Golden Delicious | 4.351.032 | 3.951.435 | 43,1 |
| Gala | 1.182.315 | 1.344.121 | 14,7 |
| Red Delicious | 1.158.320 | 1.065.911 | 11,6 |
| Braeburn | 774.847 | 658.595 | 7,2 |
| Granny Smith | 599.124 | 577.738 | 6,3 |
| Fuji | 317.104 | 423.750 | 4,6 |
| Jonagold | 291.172 | 282.741 | 3,1 |
| Morgenduft | 329.080 | 270.548 | 3,0 |
| Cripps Pink | 257.143 | 253.663 | 2,8 |
| Winesap | 110.319 | 102.019 | 1,1 |
| Idared | 99.124 | 71.111 | 0,8 |
| Jonagored | 65.144 | 53.606 | 0,6 |
| D'autri | 129.079 | 108.728 | 1,2 |
| Dut adum | 9.663.803 | 9.163.963 | 100,0 |
| Pëires | | | |
| Williams | 8.812 | 8.411 | 60,5 |
| Kaiser Alexander | 5.979 | 4.665 | 33,6 |
| D'autri | 1.783 | 823 | 5,9 |
| Dut adum | 16.575 | 13.899 | 100,0 |

Grafich 7

Produzion de mëiles y de pëires 2005

Cumposizion perzentuela



Istitut provinziel de statistica - 2006/sr



Tabela 39

Rendimënt di bòsc aldò dla sort de lën y de si nuzeda 2003-2005

Produzion te m²

| SORT DE LËN | 2003 | 2004 | 2005 |
|----------------------|----------------|----------------|----------------|
| Leniam | 348.715 | 331.364 | 333.580 |
| Lën da vëtes y pëc | 290.962 | 274.406 | 274.976 |
| Leresc | 36.008 | 37.261 | 37.724 |
| Pinch | 21.538 | 19.281 | 20.614 |
| D'autri lëns da odla | 2 | 2 | 6 |
| Lën da fueia | 204 | 413 | 260 |
| Lënia da tizé | 147.412 | 163.360 | 171.140 |
| Lën da odla | 144.451 | 157.310 | 164.532 |
| Lën da fueia | 2.962 | 6.050 | 6.608 |
| Dut adum | 496.127 | 494.724 | 504.720 |

Tabela 40

Produzion dla ndustria dla mineres 2002-2004

1.000 chilo

| PRUDOT | 2002 | 2003 | 2004 |
|--------------------------|-----------|-----------|-----------|
| Porfir | 212.140 | 162.423 | 145.816 |
| Miermul | 430.229 | 430.907 | 436.921 |
| Sas de ciauc y serpentin | 8.100 | 5.180 | 4.571 |
| Torba | 75.485 | 63.150 | 66.335 |
| Sablon y giara | 1.561.497 | 1.957.946 | 2.068.653 |
| Sas da sablon | - | 370 | 250 |
| Granit | 35.948 | 48.364 | 39.339 |
| Gneiss | 850 | 1.360 | 2.970 |
| Diorit | 72.410 | 58.259 | 22.518 |



Tabela 41

Produzion y cunsum d'energia eletrica 2004-2005

| | 2004 | 2005 | |
|---------------------------------------|--------------|--------------|-------------|
| | Mio. kWh | Mio. kWh | % dla Talia |
| Produzion | 4.890 | 3.991 | 1,4 |
| <i>de chësta: prod. idroelettrica</i> | 4.835 | 3.934 | 9,3 |
| Cunsum | 2.666 | 2.786 | 0,9 |
| Agricultura y lëur ti bòsc | 133 | 150 | 2,8 |
| Industria | 985 | 991 | 0,6 |
| Servijes | 1.044 | 1.099 | 1,3 |
| Cunsums dla families | 504 | 546 | 0,8 |

Tabela 42

Lizënzes per frabiché pïedes do 2003-2005

| | 2003 | 2004 | 2005 |
|-------------------------|-------------------------|------------------|------------------|
| | Volum te m ³ | | |
| Cëses da sté | 2.106.323 | 2.270.998 | 2.661.579 |
| Nueves | 1.960.573 | 2.040.922 | 2.391.261 |
| Amplïedes | 145.750 | 230.076 | 270.318 |
| Cëses nia da sté | 3.507.815 | 2.953.551 | 2.683.773 |
| Nueves | 2.699.623 | 2.004.641 | 1.707.372 |
| Amplïedes | 808.192 | 948.910 | 976.401 |
| | Numer | | |
| Cuatieres | 4.118 | 4.561 | 5.021 |
| te cëses da sté | 3.874 | 4.266 | 4.811 |
| te cëses nia da sté | 244 | 295 | 210 |
| te cëses nueves | 3.732 | 3.971 | 4.374 |
| te cëses amplïedes | 386 | 590 | 647 |



Tabela 43

Operes publiches dl'aministrazions locheles 2003-2005

| | 2003 | 2004 | 2005 |
|---------------------------|---------|-----------|---------|
| Operes scumencedes | | | |
| Numer | 1.724 | 1.748 | 1.414 |
| Soma (1.000 euro) | 757.311 | 1.589.369 | 660.971 |
| Operes fates | | | |
| Numer | 3.113 | 3.521 | 3.240 |
| Soma (1.000 euro) | 692.886 | 900.663 | 757.612 |

Tabela 44

Lizënzes per l cumerz aldò dla sort de lizënza 1997-1998

| | 1997 | 1998 |
|----------------------------------|--------------|--------------|
| Cumerz te un n luech | 7.158 | 7.176 |
| Roba da maië | 1.818 | 1.815 |
| Drap | 1.336 | 1.351 |
| Mubilia | 761 | 776 |
| Prudoc defrënc | 3.243 | 3.234 |
| Cumerz che muda for luech | 1.057 | 1.051 |
| Roba da maië | 378 | 375 |
| Roba nia da maië | 679 | 676 |



Tabela 45

Capacità d'albergë, persones ruvedes adalerch y prejäznes 2003-2005

| | 2003 | 2004 | 2005 |
|---|----------------|----------------|----------------|
| Strutures ulache n giata da d'albierch | | | |
| Tla strutures da d'albierch | 4.414 | 4.417 | 4.383 |
| Auter che ne n'ie nia ratà strutura da d'albierch (a) | 5.687 | 5.746 | 5.816 |
| Dut adum | 10.101 | 10.163 | 10.199 |
| Liec | | | |
| Tla strutures da d'albierch | 146.640 | 147.721 | 148.156 |
| Auter che ne n'ie nia ratà strutura da d'albierch (a) | 65.143 | 65.832 | 66.447 |
| Dut adum | 211.783 | 213.553 | 214.603 |
| Persones ruvedes adalerch (1.000) | | | |
| Tla strutures da d'albierch | 3.889 | 3.942 | 4.082 |
| Auter che ne n'ie nia ratà strutura da d'albierch (a) | 770 | 774 | 819 |
| Dut adum | 4.659 | 4.717 | 4.902 |
| <i>de chisc furesc</i> | 2.884 | 2.951 | 3.023 |
| Prejäznes (1.000) | | | |
| Tla strutures da d'albierch | 20.716 | 20.759 | 21.077 |
| Auter che ne n'ie nia ratà strutura da d'albierch (a) | 4.961 | 4.939 | 5.074 |
| Dut adum | 25.677 | 25.698 | 26.151 |
| <i>de chisc furesc</i> | 16.371 | 16.426 | 16.592 |
| Sujurnanza mesana (te dis) | | | |
| Tla strutures da d'albierch | 5,3 | 5,3 | 5,2 |
| Auter che ne n'ie nia ratà strutura da d'albierch (a) | 6,4 | 6,4 | 6,2 |
| Dut adum | 5,5 | 5,4 | 5,3 |
| <i>de chisc furesc</i> | 5,7 | 5,6 | 5,5 |
| Nuzeda di liec (te dis) | | | |
| Tla strutures da d'albierch | 141,3 | 140,5 | 142,3 |

(a) Majons privates, albiercs de junanza, plazes da camping, luesc de ferias, cëses per la ferias, uties da mont y auter ulache n giata da d'albierch.



Tabela 46

Rë dla ferates y dla stredes 2005

| FERATES Y STREDES | Lunghëza te km |
|------------------------|----------------|
| Rë dla ferates | 297 |
| Rë dla stredes | |
| Autostredes | 130 |
| Stredes stateles | 869 |
| Stredes provinzieles | 1.218 |
| Stredes cumeneles | 2.441 |
| Stredes interpoderales | 3.466 |

Tabela 47

Auti per chëi che I ie unì paia la chëuta de zirculazion 2005

| SORT DE AUTO | Numer | Uni 100 abitanc | | |
|-----------------|---------|-----------------|----------------|-------|
| | | Südtirol | Prov. de Trënt | Talia |
| Auti | 248.109 | 51,7 | 56,5 | 59,2 |
| Camions | 33.337 | 6,9 | 8,3 | 7,1 |
| Autri auti | 2.554 | 0,5 | 0,8 | 0,4 |
| Motores | 35.105 | 7,3 | 8,8 | 9,0 |
| Carëc da tré do | 9.619 | 2,0 | 2,2 | 1,4 |



Tabela 48

Desgrazies sun streda y persones che s'à fat mel 2002-2004

| | 2002 | 2003 | 2004 |
|---------------------------------|--------------|--------------|--------------|
| Nzidënc | 2.060 | 1.716 | 1.645 |
| Danter doi o plu auti | 1.489 | 1.250 | 1.168 |
| Danter auti y persones a pe | 150 | 115 | 147 |
| De un n auto | 421 | 351 | 330 |
| Persones che s'à fat mel | 2.754 | 2.241 | 2.201 |
| Ferii | 2.665 | 2.176 | 2.139 |
| Morc | 89 | 65 | 62 |
| Inzidënc uni 1.000 auti | | | |
| Südtirol | 6,5 | 5,3 | 5,1 |
| Prov. de Trënt | 4,8 | 4,5 | 4,1 |
| Talia | 5,5 | 5,3 | 5,1 |

Tabela 49

Mplanc a fum aldò dla sort 2003-2005

| SORT DE MPLANT | 2003 | 2004 | 2005 |
|-----------------------------|------------|------------|------------|
| Telecabines automatiches | 95 | 98 | 106 |
| Furnadoies | 22 | 23 | 23 |
| Lifc dai stuei y cabinovies | 105 | 106 | 104 |
| Schilifc | 153 | 149 | 139 |
| Autri | 2 | 3 | 3 |
| Dut adum | 377 | 379 | 375 |



Tabela 50

Culegamënc dal telefonn y abunamënc ala televizion

| | Numer | Südtirol | Prov. de Trënt | Talia |
|--------------------------|------------------|----------|----------------|-------|
| | uni 100 abitanc | | | |
| Telefonn (1999) | | | | |
| Culegamënc | 219.438 | 47,9 | 51,0 | 45,4 |
| | uni 100 families | | | |
| Televizion (2004) | | | | |
| Abunamënc | 136.310 | 76,0 | 75,8 | 72,6 |

Tabela 51

Deponac, mprësc y purtines de banca 2003-2005

Soma te milions de euro

| | 2003 | 2004 | 2005 |
|---------------------------------|---------------|---------------|---------------|
| Deponac | 7.017 | 7.337 | 7.620 |
| pra istituc che mprësta scioldi | | | |
| naziunei | 353 | 317 | 297 |
| regiunei | 381 | 435 | 356 |
| nterprovinziei | 1.231 | 1.276 | 1.308 |
| provinziei | 4.961 | 5.166 | 5.585 |
| <i>de chisc lochei</i> | <i>2.108</i> | <i>2.187</i> | <i>2.305</i> |
| Mprësc | 14.222 | 15.903 | 15.833 |
| Purtines de banca | 408 | 407 | 408 |
| Chemuns cun purtines de banca | 111 | 111 | 111 |



Tabela 52

Dependënc publics aldò dl'aministrazion de purtenienza 2004-2005

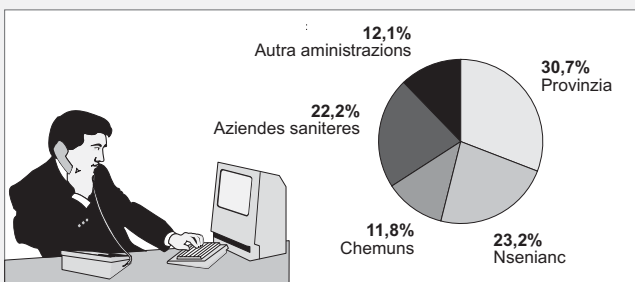
| AMINISTRAZION | 2004 | 2005 |
|---|-------|--------|
| Aministrations dl Stat | | |
| Ministeres | 5.250 | 5.258 |
| Istituzions per l'assegurazion soziela | 398 | 389 |
| ACI | 24 | 23 |
| Ferata dl Stat | 863 | 834 |
| Posta | 1.158 | 1.135 |
| Aministrations locheles (a) | | |
| Aministrazion Regiunela y Cunsëi Regiunel | 76 | 78 |
| Aministrazion Provinziela y Cunsëi Provinziel | 9.438 | 10.031 |
| Aziendes destachedes dla Provinzia | 205 | 206 |
| Nsenianc | 7.414 | 7.572 |
| Aziendes saniteres | 7.191 | 7.273 |
| Chemuns | 4.051 | 3.855 |
| Istituzions per l'assistënza soziela | 1.422 | 1.469 |
| Cumuniteies raioneles (b) | 1.975 | 2.052 |
| Autra amministrazioni locheles | 152 | 166 |

(a) I dependënc dla amministrazioni locheles ie calculei te èures de lèur al ann a tèmp plèn

(b) Ratà leprò l'Azienda Speziela di Servijes Soziesi Bulsan

Grafich 8

Dependënc publics aldò dl'aministrazion lochela (a) 2005



(a) I dependënc dla amministrazioni locheles ie calculei te èures de lèur al ann a tèmp plèn

Istitut provinziel de statistica - 2006/sr



Tabela 53

Spëises bele abudes dl'aministrations locheles aldò dla classifcazion funzionela 2003-2004

Somes de cassa te mile euro

| | 2003 | 2004 | Var. % |
|--|------------------|------------------|-------------|
| Aministrazion generela | 590.645 | 617.815 | +4,6 |
| Defendura, segurèza publica y giustizia | 65.249 | 72.828 | +11,6 |
| Istruzion, cultura, sport y tëmp liede | 1.132.350 | 1.157.417 | +2,2 |
| Cêses da sté y urbanistica | 452.418 | 340.735 | -24,7 |
| Sanità | 1.077.235 | 1.096.565 | +1,8 |
| Assistènza soziela | 293.661 | 296.635 | +1,0 |
| Autri ntervènc sozies | 17.614 | 21.288 | +20,9 |
| Trasporc publics | 324.989 | 129.324 | -60,2 |
| Rè dla stredes | 314.086 | 302.524 | -3,7 |
| Agricultura | 205.609 | 207.253 | +0,8 |
| Energia, ndustria dla mineres, ndustria | 313.189 | 441.708 | +41,0 |
| Artejanat | 71.238 | 58.652 | -17,7 |
| Turism | 67.429 | 60.165 | -10,8 |
| Cumerz | 23.645 | 23.113 | -2,2 |
| Autri ntervènc tl ciamp dl'economia | 71.042 | 75.782 | +6,7 |
| Tò y ji cun refudam, smaltimènt dla eghes pazies | 173.203 | 183.507 | +5,9 |
| Defendura dl ambient | 38.722 | 39.883 | +3,0 |
| Autra operes publiches | 45.327 | 49.442 | +9,1 |
| Autra spëises che n ne possa nia atribui | 70.050 | 79.673 | +13,7 |
| Dut adum | 5.347.701 | 5.254.309 | -1,7 |



Tabela 54

Falimënc detlarei aldò dl ciamp d'conomia 2003-2005

| CIAMP DL'ECONOMIA | 2003 | 2004 | 2005 |
|------------------------------|-----------|-----------|------------|
| Ndustria de lëures fac a man | 4 | 10 | 6 |
| Ciamp dl frabiché | 10 | 12 | 22 |
| Cumerz | 19 | 21 | 37 |
| Strutures da d'albierch | 14 | 12 | 20 |
| Autri servijes | 7 | 14 | 16 |
| Dut adum | 54 | 69 | 101 |
| <i>de chisc: sozietees</i> | 52 | 64 | 92 |

Tabela 55

Prutesc 2004-2005

| | Numer | | Soma (mile euro) | |
|-------------------|--------------|--------------|------------------|--------------|
| | 2004 | 2005 | 2004 | 2005 |
| Cambiali | 2.661 | 2.806 | 3.938 | 3.936 |
| Tratte | 168 | 204 | 257 | 391 |
| Scechs | 427 | 331 | 3.018 | 2.195 |
| Dut adum | 3.256 | 3.341 | 7.213 | 6.524 |
| uni 1.000 abitanc | | | | |
| Südtirol | 7 | 7 | 15 | 14 |
| Talia | 29 | 28 | 67 | 68 |

Tabela 56

Delic dac sëura per chëi che l'Autorità dla giustizia à nvià via l'azion de pëina 2003

| SORT DE DELIT | Numer | % |
|---|---------------|--------------|
| Contra la persona | 1.406 | 9,5 |
| Contra la familia y la moralità publica | 142 | 1,0 |
| Contra l'avèi | 11.065 | 75,1 |
| Contra l'conomia | 845 | 5,7 |
| Autri delic | 1.285 | 8,7 |
| Dut adum | 14.743 | 100,0 |
| <i>de chisc: de autëures scunesciui</i> | 10.803 | 73,3 |

ASTAT- Schriftenreihe Collana ASTAT

- Nr. 124 **Gender-Bericht 2006 - Frauen und Männer in Südtirol - Lebenswelten im Vergleich**
Rapporto Gender 2006 - Universo femminile e maschile a confronto in Alto Adige
edizion te doi rujenedes, 133 plates, 2006
- Nr. 125 **Fremdenverkehr in Südtirol - Fremdenverkehrsjahr 2004/05**
Turismo in Alto Adige - Anno turistico 2004/05
edizion te doi rujenedes, 178 plates, 2006
- Nr. 126 **Ausländische Schulbevölkerung in Südtirol - 1995/96-2004/05**
Stranieri nelle scuole della provincia di Bolzano - 1995/96-2004/05
edizion te doi rujenedes, 90 plates, 2006
- Nr. 127 **Mobilität und Verkehr in Südtirol - 2004**
Mobilità e traffico in provincia di Bolzano - 2004
edizion te doi rujenedes, 138 plates, 2006
- Nr. 128 **Fremdenverkehr in einigen Alpengebieten - 2005**
Turismo in alcune regioni alpine - 2005
edizion te doi rujenedes, 86 plates, 2006
- Nr. 129 **Gender-Bericht Gesundheit 2005 - Frauen und Männer im Vergleich**
Rapporto Gender salute 2005 - Donne e uomini a confronto
edizion te doi rujenedes, 182 plates, 2006

Statistisches Jahrbuch für Südtirol Annuario Statistico della provincia di Bolzano

- 2003 edizion te doi rujenedes, 504 plates, 2003
2004 edizion te doi rujenedes, 506 plates, 2004
2005 edizion te doi rujenedes, 506 plates, 2005

Südtirol n zifres

- 2003 dat ora te doi rujenedes y ladin de Gherdëina, 48 plates, 2003
2004 dat ora te doi rujenedes y ladin de Gherdëina, 48 plates, 2004
2005 dat ora te doi rujenedes y ladin de Gherdëina, 48 plates, 2005
2006 dat ora te doi rujenedes y ladin de Gherdëina, 48 plates, 2006

D'autra publicazions

- **Erhebung der Radio- und Fernsehgewohnheiten in Südtirol 2005**
Indagine sull'ascolto radiotelevisivo in Alto Adige 2005
edizion te doi rujenedes, 131 plates, 2005
- **8. Arbeitsstättenzählung - 22. Oktober 2001 mit Vergleich zwischen Tirol, Südtirol und Trentino**
8° Censimento generale dell'industria e dei servizi - 22 ottobre 2001 con confronto tra Tirolo, Alto Adige e Trentino
edizion te doi rujenedes, 118 plates, 2005
- **14. Allgemeine Volkszählung 2001 - Band 4, Bewohnte Ortschaften**
14° Censimento della popolazione 2001 - Tomo 4, Località abitate
edizion te doi rujenedes, 96 plates, 2006
- **14. Allgemeine Volkszählung 2001 - Band 5, Erwerbstätigkeit**
14° Censimento della popolazione 2001 - Tomo 5, Occupazione
edizion te doi rujenedes, 142 plates, 2006

Statistiksammlung 2006/I (CD-Rom) Raccolta statistica 2006/I (CD-rom)