


Südtirol n zifres



2009

AUTONOME PROVINZ
BOZEN - SÜDTIROL

**Abt. 8 - Landesinstitut
für Statistik**



PROVINCIA AUTONOMA
DI BOLZANO - ALTO ADIGE

**Rip. 8 - Istituto provinciale
di statistica**

PROVINCIA AUTONOMA DE BULSAN - SÜDTIROL

Rep. 8 - Istitut provinziel de statistica

Usservazions danora

SENIFICAT DI SĒNIES

Tla tabeles de chĕsta publicazion vĕniel adurvà chisc sĕnies:

- Rissa (-): a) I fenomenn ne n'ie nia;
 b) I fenomenn ie y vĕn nce nresci, ma l ne n'ie nia unì a se l dé un n cajo.

Cater ponc (....): I fenomenn ie, ma l mancia per vel'gauja uni nfirmazion.

Doi ponc (..): mpede la zifres che ne n'ie nia unfat a nul, ma de manco dl mez dla unità plu pitla tĕuta n cunscidrazion.

PAROLES SCURTEDES

Tla funtanes japé dla tabeles possel vester chĕsta paroles scurte des:

ASTAT: Istitut provinziel de statistica, Bulsan;

ISTAT: Istitut naziunel de statistica, Roma.

TURENDÉ SU Y JU

N generel iel unì turendà zĕnza tenì cont dl total. A chĕsta maniera possel unì a se l dé che a cumpedé adum i singui dac vĕniel ora de pitla defrĕnzes dala soma ndut. Chĕsc vĕn a se l dé dantaldut pra perzentueles y valores de scioldi.

RESULTAC PER NTANT Y RETIFICHEI

I resultat che à n tĕmp de referimĕnt daujin vel n pert mé per ntant. L possa vester che te na edizion che vĕn do iesi unii retifiche. I resultat che ie te publicazion plu vedles y che ne n'ie nia unfat te chĕsta publicazion ie unii retifiche.

© **Dat ora dala**

Provincia Autonoma de Bulsan - Südtirol
Istitut provinziel de statistica - ASTAT
Bulsan 2009

Per apustazions:

ASTAT
Streda Kanonikus Michael Gamper 1
I-39100 Bulsan
Tel. 0471 41 84 00
Fax 0471 41 84 19

Per d'otra nformazions:

Statistische Informationsstelle / Centro d'informazione statistica
Tel. 0471 41 84 04, 41 84 05

Internet: www.provinz.bz.it/astat

E-mail: astat@provinz.bz.it

La stampa de na pert o de dut l cuntenut, la defujion y adurvanza di dac, dla nformazions, dla tabeles y di grafics ie lasceda pro mé sce l vën nunzià la funtana (autëur y titul).

Redazion:

Oscar Benvenuto

Layout y grafica:

Raimund Lantschner
Renata Stauder

Translazion:

Istitut Ladin "Micurà de Rù", Karin Comploj

Stamparia: PRINTEAM, Bulsan

Stampà sun papier majarà zënza tior
Spedizion tres abunamënt dla posta

Funtana dla nformazions:

Sciche funtana dla nformazions iel dantaldut uni tët nformazions dla statistica ufiziela, che n pert ie unides registredes diretamënter dal Istitut provinziel de statistica (ASTAT) y n pert ieles unides têtes ora da de plu publicazions dl ISTAT. Mplu iel uni metù a desposizion nformazions da chisc istituc y ufizies dl'aministrazion publica:

Ufize idrografich provinziel, Ufize provinziel di uspedei, Ntendënzes scolastiches, Secretariat per i ejams de bilinguism, Majon dl cumerz, SIAE, Ufize provinziel de lëur, Repartizion provinziela d'agricultura, Repartizion provinziela di bòsc, Ufize provinziel restrutturazion ndustriela, ENEL, Ufize provinziel dla furnadoies, Telecom, RAI, Banca d'Italia, Provincia Autonoma de Trënt.

Purempò ie mé l'ASTAT respunsabl, che i valores sibe unii stampej y laurai ora drët.



Ambient y Raion

1	Spersa dl raion aldò dl'autèza	6
2	Numer de chemuns y spersa dl raion aldò dla tlasses de grandèza dla spersa - 2008	6
3	Spersa provinziela aldò dla nuzeda - 2000	7
4	Situazion dl clima - 2008	7



Popolazion y vita soziela

5	Svilup dla popolazion te Südtirol y tla majera ziteies dla Provinzia - 1754-2001	8
6	Spersa, popolazion nciaseda y densità dla popolazion tla zircostrizions ai 31.12.2008	9
7	Popolazion nciaseda ti chemuns y tla zircostrizions - 2008, 2001 y 1991	10
8	Chemuns y popolazion nciaseda aldò dla tlasses de grandèza dla popolazion ai 31.12.2008	14
9	Detlarazions de purtenienza y d'agregazion aldò dla grupa de rujeneda pra la Cumpededada dla jënt 2001	15
10	Cunsistènza perzentuela dla trèi grupes de rujeneda (sun duta la detlarazions che vel che ie unides fates pra la Cumpededada dla jënt 2001) per chemun	16
11	Popolazion nciaseda aldò dla grupa de rujeneda pra la Cumpededades dla jënt dal 1880 nchin al 2001	19
12	Muvimènt naturel dla popolazion - 2006-2008	20
13	Dureda mesana de vita - 2008	20
14	Matrimonesc, spartizions legheles y devorzies - 2006-2008	21
15	Imigrazions y emigrazions aldò dl raion de pruvienienza y de destinazion - 2006	22
16	Families aldò dl numer de persones dla familia - 2001 y 2008	23
17	Morc aldò dla grupa de gaujes de mort - 2008	23
18	Cèses de cura, numer y nuzeda di liec - 2008	24
19	Aborc fac aldò dla lege - 2006-2008	24
20	Persones che s'à tèut la vita - 2004-2008	24
21	Scoles: tlasses y sculeies scric ite aldò dl lingaz de nseniamènt - Ann de scola 2008/2009	25
22	Popolazion nciaseda dai 14 ani insù, èi y èiles, y nivel d'istruzion - 1991 y 2001	26
23	Ejams de bilinguism, èi y èiles, aldò dl nivel - 1977-2008	26

24	Sort de museum, dis de giaurida y vijitadêures - 2008	27
25	Lauranc, èi y èiles, per ciamp dl'economia - 2008	27
26	Dejocupazion - 2006-2008	28
27	Cuatieres - Cumpededes dla jënt 1981, 1991 y 2001	29
28	Valor di cunsums dla families aldò dla grupes de cunsum - 2007	30



Economia y aziendes

29	Posc de lèur y lauranc per ciamp dl'economica - 1981, 1991 y 2001	31
30	Perzentueles mesanes de nflazion a Bulsan, Trënt y tla Talia - 2006-2008	32
31	Cont economich dl'avèi y dl'adurvanza - 2006-2007	32
32	Valor njuntà ai priejes de produzion y prudot nazional brutto ai priejes de marcià - 2006-2007	33
33	Valores per persona de n valguna grandêzes economiches te Südtirol y tla Talia - 2006-2007	34
34	Aziendes da paur y si spersa aldò dla nuzeda dl grunt - 2000	35
35	Aziendes che zidla tieres y cê de bestiam aldò dla sort - 2000	35
36	Produzion da paur aldò dla sort de produzion - 2006-2008	36
37	Produzion de vin - 2007-2008	36
38	Produzion de mëiles aldò dla sort - 2007-2008	37
39	Rendimënt di bòsc aldò dla sort de lën y de si nuzeda - 2006-2008	38
40	Produzion dla ndustria dla mineres - 2005-2007	38
41	Produzion y cunsum d'energia eletrica - 2006-2007	39
42	Autorisazions de frabiché pïedes do - 2006-2008	39
43	Operes publiches dl'aministracions locheles - 2006-2008	40
44	Cumerz cun i stac fulestieres - 1993-2008	40
45	Capazità d'albergè, persones ruvedes adalerch y prejënzes - 2006-2008	41
46	Rè dla ferates y dla stredes - 2008	42
47	Auti per chëi che l ie uni paia la chëuta de zirculazion - 2008	42
48	Desgrazies sun streda y persones che s'à fat mel - 2006-2008	43
49	Mplanc a fum aldò dla sort - 2006-2008	43
50	Abunamënc ala televijion - 1965-2008	44
51	Deponac, mprësc, cumpëida de banches y servijes per i tlienc - 2006-2008	44



Aministrazion publica y giustizia

52	Dependënc publics aldò dl'aministrazion de purtenienza - 2007-2008	45
53	Spëises bele abudes dl'aministracions locheles aldò dla classifcazion funziounela - 2006-2007	46
54	Falimënc detlarej aldò dl ciamp dl'economia - 2006-2008	47
55	Prutesc - 2007-2008	47
56	Delic dac sëura per chëi che l'Autorità dla giustizia à nvià via l'azion de pëina - 2005	47

Grafics

1	Svilup dla popolazion te Südtirol y tla majera ziteies dla Provinzia - 1869-2001	8
2	Nasciui, morc y matrimonesc uni 1.000 abitanc - 1950-2008	21
3	Saldo de migrazion aldò dl raion de pruvienienza y de destinazion - 2006	22
4	Sculeies tla scolines, scoles elementeres, mesanes y autes - 1970/71-2008/09	25
5	Lauranc, ëi y ëiles, per ciamp dl'economia - 2008	28
6	Aziendes che zidla tieres aldò dla sort - 2000	34
7	Produzion de mëiles - 2008	37
8	Dependënc publics aldò dl'aministrazion lochela - 2008	45



Tabela 1

Spersa dl raion aldò dl'autèza

AUTÈZA (metri s.l.m.)	Spersa	
	km ²	%
Nchina 500	292,09	3,9
500 - 700	207,88	2,8
700 - 800	126,05	1,7
800 - 1.000	419,99	5,7
1.000 - 1.200	521,96	7,1
1.200 - 1.500	1.068,76	14,4
Passa 1.500	4.763,70	64,4
Dut adum	7.400,43	100,0

Tabela 2

Numer de chemuns y spersa dl raion aldò dla tlasses de grandèza dla spersa - 2008

TLAS DE GRANDÈZA DLA SPERSA (te km ²)	Numer de chemuns	Spersa km ²
Nchina 5	6	20,65
5 - 10	3	20,79
10 - 20	14	210,96
20 - 40	28	824,33
40 - 60	21	1.017,72
60 - 100	20	1.536,97
100 - 250	23	3.466,51
Passa 250	1	302,50
Dut adum	116	7.400,43



Tabela 3

Spersa provinziela aldò dla nuzeda - 2000

NUZEDA	Spersa	
	km ²	%
Spersa cultiveda	2.670	36,1
Bosch	2.920	39,5
Spersa nia nuzeda y bosch	145	2,0
Spersa nia produtiva	1.665	22,5
Dut adum	7.400	100,0

Funtana: ISTAT, laurà ora dal ASTAT

Tabela 4

Situazion dl clima - 2008

STAZION DE MESURAZION	Autèza (metri s.l.m.)	Temp. mesana dl'aria - °C		Nëif y plueia		
		Normal	2008	Norm. mm	2008 mm	2008 dis
St.Valentin auf der Haide (Graun i.V.)	1.520	4,4	4,9	613,2	791,2	102
Schlanders	718	9,9	10,9	493,4	757,0	85
St.Leonhard te Passeier	644	10,0	9,7	1.044,9	1.438,0	109
Maran	333	11,5	12,1	704,3	1.018,2	95
Sterzing	948	7,9	8,8	774,0	906,0	99
St.Magdalena te Gsies	1.398	6,2	3,8	866,2	1.118,0	110
Persenon	560	9,9	11,4	669,8	689,4	93
Bulsan	254	12,2	13,0	712,8	941,0	91



Tabela 5

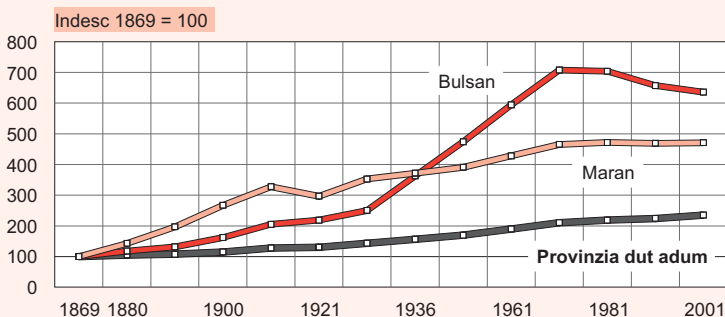
Svilup dla populazion te Südtirol y tla majera ziteies dla Provinzia - 1754-2001

Populazion nciaseda aldò dla Cumpededes dla jënt

ANN	Südtirol dut adum	Bulsan	Maran	Persenon
1754	163.000
1837	183.727	10.499
1869	196.686	14.941	7.142	7.399
1880	205.306	17.441	9.812	7.849
1890	210.285	19.242	13.552	8.534
1900	222.793	23.521	18.544	8.882
1910	251.451	30.424	23.640	10.049
1921	256.610	32.679	21.177	10.424
1931	282.158	37.351	25.196	11.659
1936	298.290	45.505	25.611	11.242
1951	333.900	70.898	27.908	11.797
1961	373.863	88.799	30.614	13.456
1971	414.041	105.757	33.235	16.017
1981	430.568	105.180	33.711	16.101
1991	440.508	98.158	33.504	16.992
2001	462.999	94.989	33.656	18.359

Grafich 1

Svilup dla populazion te Südtirol y tla majera ziteies dla Provinzia - 1869-2001



L indesc de svilup dla populazion de Persenon ie feter unfat a chèl che ie a nivel dla Provinzia

© astat 2009 - Ir





Tabela 6

Spersa, populazion nciaseda y densità dla populazion tla zircostrizons ai 31.12.2008

	Spersa km ²	Populazion nciaseda	Abitanc per km ²
Cumunità raionela			
Vinschgau	1.441,68	35.347	25
Burggrafenamt	1.100,73	96.291	87
Überetsch-Südt. Unterland	423,60	70.714	167
Bulsan	52,34	101.919	1.947
Salten-Scillier	1.036,63	47.797	46
Val dl Isarch	623,78	49.404	79
Wipptal	650,01	18.994	29
Puster	2.071,66	78.391	38
Zircostrizion de statistica			
Maran-Schlanders	2.530,07	129.928	51
Bulsan	1.588,96	226.415	142
Persenon-Sterzing	1.320,27	67.380	51
Burnech	1.961,13	75.134	38
Valedes ladines	511,13	19.646	38
Südtirol dut adum	7.400,43	498.857	67



Tabela 7

Populazion nciaseda ti chemuns y tla zircoscrizions - 2008, 2001 y 1991

CHEMUN	Populazion 31.12.2008	Populazion CJ 2001	Populazion CJ 1991
Aldein / Aldino	1.678	1.656	1.590
Algund / Lagundo	4.650	4.169	3.841
Altrei / Anterivo	393	387	395
Andrian / Andriano	1.018	794	758
Auer / Ora	3.490	3.022	2.637
Badia (Abtei / Badia)	3.323	3.015	2.722
Braies (Prags / Braies)	671	633	613
Branzoll / Bronzolo	2.601	2.293	1.973
Bulsan-Balsan (Bozen / Bolzano)	101.919	94.989	98.158
Burgstall / Postal	1.692	1.435	1.268
Burnech-Bornech (Bruneck / Brunico)	15.170	13.618	12.624
Ciastel-Ciastel (Kastelruth / Castelrotto)	6.442	5.994	5.600
Curvea-Corvara (Corvara i.B.)	1.313	1.266	1.236
Deutschnofen / Nova Ponente	3.861	3.565	3.231
Eppan a.d.W. / Appiano s.s.d.v.	13.892	12.657	10.914
Falzes (Pfalzen / Falzes)	2.524	2.255	2.049
Feldthurns / Velturno	2.698	2.541	2.302
Fíe (Völs a.S. / Fiè a.S.)	3.356	3.038	2.649
Franzensfeste / Fortezza	965	892	915
Freienfeld / Campo di Trens	2.656	2.458	2.383
Funes (Villnöß / Funes)	2.506	2.379	2.309
Gais	3.136	2.865	2.537
Gargazon / Gargazzone	1.561	1.366	1.140
Glurns / Glorenza	886	883	795
Graun i.V. / Curon Venosta	2.417	2.379	2.331
Gsies / Valle di Casies	2.192	2.098	2.008
Hafing / Avelengo	726	709	623
Jenesien / S.Genesisio	2.940	2.703	2.353
Kaltern a.d.W. / Caldaro s.s.d.v.	7.558	6.852	6.337
Karneid / Cornedo a.I.	3.312	3.113	2.764
Kastelbell-Tschars / Castelfello-Ciardes	2.382	2.328	2.317
Kiens / Chienes	2.676	2.641	2.476
Kuens / Caines	380	318	304
Kurtatsch a.d.W. / Cortaccia s.s.d.v.	2.238	2.085	1.812
Kurtinig a.d.W. / Cortina s.s.d.v.	629	594	552
Laas / Lasa	3.862	3.700	3.514
Laion-Laiun (Lajen / Laion)	2.537	2.261	1.945
Lana	10.985	9.759	8.631
Latsch / Laces	5.145	4.870	4.320
Laurein / Lauregno	367	361	346



Tabela 7 - va inant

Populazion nciaseda ti chemuns y tla zircostrizons - 2008, 2001 y 1991

CHEMUN	Populazion 31.12.2008	Populazion CJ 2001	Populazion CJ 1991
La Val (Wengen / La Valle)	1.278	1.232	1.199
Leifers / Laives	16.722	15.069	13.707
Lujon-Lijun (Lüsen / Luson)	1.519	1.455	1.373
Mals / Malles Venosta	5.046	4.835	4.608
Maran (Meran / Merano)	37.253	33.656	33.504
Mareo (Enneberg / Marebbe)	2.869	2.682	2.574
Margreid a.d.W. / Magrè s.s.d.v.	1.279	1.181	1.002
Marling / Marlengo	2.443	2.197	2.041
Martell / Martello	874	891	845
Mölten / Meltina	1.586	1.447	1.214
Montan / Montagna	1.558	1.480	1.390
Moos in Pass. / Moso in Pass.	2.174	2.170	2.171
Mühlbach / Rio di Pusteria	2.831	2.640	2.410
Mühlwald / Selva dei Molini	1.478	1.455	1.440
Nals / Nalles	1.710	1.577	1.413
Naturns / Naturno	5.419	5.089	4.535
Natz-Schabs / Naz-Sciaves	2.854	2.430	2.051
Neumarkt / Egna	4.821	4.339	4.013
Niederdorf / Villabassa	1.457	1.308	1.229
Nueva Ladina-Nöia Ladina (Welschnofen / Nova Levante)	1.909	1.825	1.712
Olaneres (Villanders / Villandro)	1.904	1.830	1.748
Partschins / Parcines	3.437	3.192	2.911
Perbian (Barbian / Barbiano)	1.555	1.520	1.444
Percha / Perca	1.397	1.313	1.172
Personen-Porsenù (Brixen / Bressanone)	20.360	18.359	16.992
Pfatten / Vadena	1.017	842	707
Pfitsch / Val di Vizee	2.745	2.619	2.508
Plaus	664	547	380
Prad am Stilfser Joch / Prato allo Stelvio	3.375	3.140	3.027
Prëner (Brenner / Brennero)	2.114	2.066	2.242
Prettau / Predoi	606	633	663
Proveis / Proves	270	288	298
Pruca (Waidbruck / Ponte Gardena)	183	181	210
Rasen-Antholz / Rasun Anterselva	2.846	2.700	2.506
Ratschings / Racines	4.311	4.010	3.594
Redant (Rodeneck / Rodengo)	1.177	1.157	1.031
Renon (Ritten / Renon)	7.430	6.993	6.101
Riffian / Rifiano	1.268	1.192	1.048
Salurn / Salorno	3.452	2.938	2.548
Sanciana-Sančiana (Innichen / S.Candido)	3.171	3.107	3.073



Tabela 7 - va inant

Populazion nciaseda ti chemuns y tla zircoscrizions - 2008, 2001 y 1991

CHEMUN	Populazion 31.12.2008	Populazion CJ 2001	Populazion CJ 1991
Sand in Taufers / Campo Tures	5.166	4.880	4.436
St.Leonhard in Pass. / S.Leonardo in Pass.	3.488	3.437	3.330
St.Martin in Pass. / S.Martino in Pass.	3.099	2.832	2.700
St.Pankraz / S.Pancrazio	1.592	1.608	1.620
S.Lauränz (St.Lorenzen / S.Lorenzo d.S.)	3.654	3.438	3.085
S.Martin de Tor (St.Martin i.T. / S.Martino i.B.)	1.732	1.690	1.495
S.Crestina (St.Christina i.G. / S.Cristina V.G.)	1.902	1.738	1.598
Sarntal / Sarentino	6.863	6.620	6.324
Schenna / Scena	2.803	2.677	2.527
Schlanders / Silandro	5.931	5.733	5.366
Schluderns / Sluderno	1.857	1.848	1.718
Schnals / Senales	1.362	1.394	1.379
Sëlva (Wolkenstein i.G. / Selva V.G.)	2.632	2.513	2.394
Sest-Le Sest (Sexten / Sesto)	1.924	1.906	1.829
Sterzing / Vipiteno	6.203	5.785	5.596
Stilfs / Stelvio	1.250	1.310	1.323
Taufers im Münstertal / Tubre	960	949	952
Terenten / Terento	1.693	1.572	1.433
Terlan / Terlano	4.100	3.579	3.117
Tires (Tiers / Tires)	967	884	834
Tirol (Tirol / Tirolo)	2.426	2.356	2.237
Tisens / Tesimo	1.844	1.809	1.721
Tluses-Tlüses (Klausen / Chiusa)	5.098	4.613	4.284
Toblach / Dobbiaco	3.254	3.240	3.122
Tramin a.d.W. / Termeno s.s.d.v.	3.273	3.193	2.963
Truden im Naturpark / Trodena nel parco nat.	995	957	946
Tschermers / Cermes	1.402	1.228	1.118
Ulten / Ultimo	2.938	3.006	2.945
U.L.Frau i.W.-St.Felix / Senale-S.Felice	793	787	709
Urtijëi (St.Ulrich / Ortisei)	4.597	4.484	4.222
Vahrn / Varna	4.182	3.577	3.269
Valdaura-Valdaora (Olang / Valdaora)	3.031	2.797	2.591
Val de Turesc (Ahrntal / Valle Aurina)	5.831	5.517	5.261
Vandoes (Vintl / Vandoes)	3.257	3.108	2.961
Vöran / Verano	907	880	795
Welsberg-Taisten / Monguelfo-Tesido	2.742	2.528	2.402
Südtirol dut adum	498.857	462.999	440.508

CJ = Cumpededada dla jënt



Tabela 7 - va inant

Populazion nciaseda ti chemuns y tla zircostrizions - 2008, 2001 y 1991

	Populazion 31.12.2008	Populazion CJ 2001	Populazion CJ 1991
Cumunità raionela			
Vinschgau	35.347	34.260	32.495
Burggrafenamt	96.291	88.645	84.156
Überetsch-Südt. Unterland	70.714	63.918	57.361
Bulsan	101.919	94.989	98.158
Salten-Scilier	47.797	44.917	40.996
Val dl Isarch	49.404	44.943	41.368
Wipptal	18.994	17.830	17.238
Puster	78.391	73.497	68.736
Zircostrizion de statistica			
Maran-Schlanders	129.928	121.328	115.238
Bulsan	226.415	209.363	201.527
Persenon-Sterzing	67.380	61.919	57.968
Burnech	75.134	70.389	65.775
Valedes ladines	19.646	18.620	17.440
Südtirol dut adum	498.857	462.999	440.508

CJ = Cumpededa dla jënt



Tabela 8

Chemuns y populazion nciaseda aldò dla tlassa de grandèza dla populazion ai 31.12.2008

DA ... NCHINA ... ABITANC	Numer de chemuns	Populazion nciaseda		
		Numer	%	
Nchina	1.000	18	12.236	2,5
1.000 - 2.000		30	45.912	9,2
2.000 - 3.000		25	64.784	13,0
3.000 - 5.000		24	87.492	17,5
5.000 - 10.000		12	72.132	14,5
10.000 - 25.000		5	77.129	15,5
Maran		1	37.253	7,5
Bulsan		1	101.919	20,4
Dut adum	116	498.857	100,0	



Tabela 9

**Detlarazions de purtenienza y d'agregazion aldò dla grupa de rujeneda
pra la Cumpededa dla jënt 2001**

	Detlarazions de purtenienza ala grupa de rujeneda	Detlarazions d'agregazion ala grupa de rujeneda	Soma dla detlarazions che vel
Valores assoluc			
Talian	110.206	3.288	113.494
Tudësch	290.774	5.687	296.461
Ladin	18.124	612	18.736
Dut adum	419.104	9.587	428.691
Cumposizion perzentuela aldò dla sort de detlarazion			
Talian	97,10	2,90	100,00
Tudësch	98,08	1,92	100,00
Ladin	96,73	3,27	100,00
Dut adum	97,76	2,24	100,00
Cumposizion perzentuela aldò dla grupa de rujeneda			
Talian	26,30	34,30	26,47
Tudësch	69,38	59,32	69,15
Ladin	4,32	6,38	4,37
Dut adum	100,00	100,00	100,00



Tabela 10

Cunsistënza perzentuela dla trêi grupes de rujeneda (sun duta la detla-razions che vel che ie unides fates pra la Cumpededa dla jënt 2001) per chemun

CHEMUN	Valores perzentuei		
	Talians	Tudësc	Ladins
Aldein / Aldino	1,37	98,38	0,25
Algund / Lagundo	12,93	86,81	0,26
Altrei / Anterivo	8,56	91,44	0,00
Andrian / Andriano	2,55	97,32	0,13
Auer / Ora	29,84	69,91	0,25
Badia (Abtei / Badia)	3,88	2,69	93,43
Braies (Prags / Braies)	2,79	96,89	0,33
Branzoll / Bronzolo	59,85	39,68	0,47
Bulsan-Balsan (Bozen / Bolzano)	73,00	26,29	0,71
Burgstall / Postal	25,64	73,99	0,37
Burnech-Bornech (Bruneck / Brunico)	14,91	83,14	1,95
Ciastel-Ciastel (Kastelruth / Castelrotto)	3,43	81,83	14,74
Curvea-Corvara (Corvara i.B.)	4,42	4,58	91,00
Deutschnofen / Nova Ponente	2,51	97,10	0,39
Eppan a.d.W. / Appiano s.s.d.v.	12,47	87,16	0,37
Falzes (Pfalzen / Falzes)	1,78	97,31	0,91
Feldthurns / Velturno	0,89	98,56	0,55
Fié (Völs a.S. / Fiè a.S.)	3,99	95,56	0,45
Franzensfeste / Fortezza	40,69	57,82	1,49
Freienfeld / Campo di Trens	3,30	96,22	0,48
Funes (Villnöß / Funes)	0,93	98,72	0,35
Gais	3,09	96,68	0,22
Gargazon / Gargazzone	21,32	78,22	0,46
Glurns / Glorenza	3,37	96,51	0,12
Graun i.V. / Curon Venosta	2,33	97,67	0,00
Gsies / Valle di Casies	1,43	98,47	0,10
Hafling / Avelengo	2,33	97,67	0,00
Jenesien / S.Genesio	2,59	97,29	0,12
Kaltern a.d.W. / Caldaro s.s.d.v.	6,64	93,06	0,30
Karneid / Cornedo a.I.	12,38	87,27	0,34
Kastelbell-Tschars / Castebello-Ciardes	1,05	98,86	0,09
Kiens / Chienes	2,41	96,82	0,77
Kuens / Caines	2,90	97,10	0,00
Kurtatsch a.d.W. / Cortaccia s.s.d.v.	3,44	96,21	0,35
Kurtinig a.d.W. / Cortina s.s.d.v.	30,55	68,92	0,53
Laas / Lasa	2,29	97,54	0,17
Laion-Laiun (Lajen / Laion)	5,34	90,82	3,84
Lana	7,91	91,80	0,29
Latsch / Laces	2,61	97,32	0,07
Laurein / Lauregno	0,28	99,72	0,00



Tabela 10 - va inant

Cunsistënza perzentuela dla trëi grupes de rujeneda (sun duta la detla-razions che vel che ie unides fates pra la Cumpededa dla jënt 2001) per chemun

CHEMUN	Valores perzentuei		
	Talians	Tudësc	Ladins
La Val (Wengen / La Valle)	0,58	1,75	97,67
Leifers / Laives	70,42	29,07	0,51
Lujon-Lijun (Lüsen / Luson)	0,83	98,95	0,23
Mals / Malles Venosta	3,08	96,83	0,09
Maran (Meran / Merano)	48,01	51,50	0,49
Mareo (Enneberg / Marebbe)	2,75	3,95	93,30
Margreid a.d.W. / Magrè s.s.d.v.	15,96	83,49	0,56
Marling / Marlengo	11,26	88,50	0,24
Martell / Martello	0,70	99,30	0,00
Mölten / Meltina	2,77	97,09	0,15
Montan / Montagna	6,04	93,82	0,15
Moos in Pass. / Moso in Pass.	0,91	99,09	0,00
Mühlbach / Rio di Pusteria	4,03	95,31	0,66
Mühlwald / Selva dei Molini	0,73	99,19	0,07
Nals / Nalles	5,05	94,62	0,33
Naturns / Naturno	2,89	97,07	0,04
Natz-Schabs / Naz-Sciaves	5,39	93,62	0,99
Neumarkt / Egna	37,97	61,65	0,37
Niederdorf / Villabassa	6,68	93,32	0,00
Nueva Ladina-Nöia Ladina (Welschnofen / Nova Levante)	3,45	96,19	0,36
Olaneres (Villanders / Villandro)	1,37	98,29	0,34
Partschins / Parcines	2,96	96,97	0,07
Perbian (Barbian / Barbiano)	2,02	97,47	0,51
Percha / Perca	2,54	96,82	0,64
Persenon-Porsenù (Brixen / Bressanone)	25,65	73,13	1,23
Pfatten / Vadena	57,09	42,40	0,51
Pfitsch / Val di Vizze	9,29	90,38	0,33
Plaus	0,99	99,01	0,00
Prad am Stilfser Joch / Prato allo Stelvio	2,90	96,93	0,17
Prëner (Brenner / Brennero)	20,29	79,39	0,31
Prettau / Predoi	1,30	98,70	0,00
Proveis / Proves	2,16	97,84	0,00
Pruca (Waidbruck / Ponte Gardena)	8,70	90,68	0,62
Rasen-Antholz / Rasun Anterselva	2,31	97,50	0,20
Ratschings / Racines	1,53	98,44	0,03
Redant (Rodeneck / Rodengo)	0,18	99,64	0,18
Renon (Ritten / Renon)	3,77	95,96	0,26
Riffian / Rifiano	1,08	98,92	0,00
Salurn / Salorno	62,19	37,43	0,39
Sanciana-Sanciana (Innichen / S.Candido)	14,78	84,84	0,38



Tabela 10 - va inant

Cunsistënza perzentuela dla trëi grupes de rujeneda (sun duta la detla-razions che vel che ie unides fates pra la Cumpededa dla jënt 2001) per chemun

CHEMUN	Valores perzentuei		
	Talians	Tudësc	Ladins
Sand in Taufers / Campo Tures	2,94	96,72	0,33
St.Leonhard in Pass. / S.Leonardo in Pass.	1,61	98,30	0,09
St.Martin in Pass. / S.Martino in Pass.	1,23	98,74	0,04
St.Pankraz / S.Pancrazio	0,13	99,81	0,06
S.Laurënz (St.Lorenzen / S.Lorenzo d.S.)	2,04	96,63	1,34
S.Martin de Tor (St.Martin i.T. / S.Mart. i.B.)	1,06	1,68	97,27
S.Crestina (St.Christina i.G. / S.Cristina V.G.)	3,12	5,68	91,20
Sarntal / Sarentino	1,45	98,44	0,11
Schenna / Scena	2,49	97,31	0,20
Schlanders / Silandro	5,81	94,02	0,17
Schluderns / Sluderno	2,18	97,82	0,00
Schnals / Senales	2,71	97,29	0,00
Sëlva (Wolkenstein i.G. / Selva V.G.)	6,18	5,97	87,84
Sest-Le Sest (Sexten / Sesto)	3,20	96,58	0,22
Sterzing / Vipiteno	24,29	75,28	0,44
Stilfs / Stelvio	2,26	97,66	0,08
Taufers im Münstertal / Tubre	4,58	95,42	0,00
Terenten / Terento	0,53	99,41	0,07
Terlan / Terlano	13,09	86,62	0,30
Tires (Tiers / Tires)	2,35	97,40	0,25
Tirol (Tirol / Tirolo)	2,13	97,69	0,18
Tisens / Tesimo	1,35	98,47	0,18
Tluses-Tluses (Klausen / Chiusa)	8,29	91,11	0,60
Toblach / Dobbiaco	13,65	86,28	0,07
Tramin a.d.W. / Termeno s.s.d.v.	3,20	96,64	0,17
Truden im Naturpark / Trodena nel parco nat.	20,73	78,58	0,69
Tscherms / Cermes	4,37	95,54	0,09
Ulten / Ultimo	0,85	99,15	0,00
U.L.Frau i.W. -St.Felix / Senale-S.Felice	2,22	97,78	0,00
Urtijëi (St.Ulrich / Ortisei)	5,55	12,13	82,32
Vahrn / Varna	11,17	87,86	0,97
Valdaura-Valdaora (Olang / Valdaora)	2,16	97,42	0,42
Val de Turesc (Ahrntal / Valle Aurina)	1,07	98,79	0,13
Vandoies (Vintl / Vandoies)	1,89	97,91	0,20
Vöran / Verano	0,59	98,93	0,47
Welsberg-Taisten / Monguelfo-Tesido	3,81	95,94	0,25
Südtirol dut adum	26,47	69,15	4,37



Tabela 11

Popolazion nciaseda aldò dla grupa de rujeneda pra la Cumpededes dla jënt dal 1880 nchin al 2001 (a)

ANN	Tudësc	Talians	Ladins	D'autri (b)	Dut adum
Valores assoluc					
1880	186.087	6.884	8.822	3.513	205.306
1890	187.100	9.369	8.954	4.862	210.285
1900	197.822	8.916	8.907	7.149	222.794
1910	223.913	7.339	9.429	10.770	251.451
1921	193.271	27.048	9.910	24.506	254.735
1961	232.717	128.271	12.594	281	373.863
1971	260.351	137.759	15.456	475	414.041
1981	279.544	123.695	17.736	9.593	430.568
1991	287.503	116.914	18.434	17.657	440.508
2001	296.461	113.494	18.736	34.308	462.999
Cumposizion perzentuela					
1880	90,6	3,4	4,3	1,7	100,0
1890	89,0	4,5	4,3	2,3	100,0
1900	88,8	4,0	4,0	3,2	100,0
1910	89,0	2,9	3,8	4,3	100,0
1921	75,9	10,6	3,9	9,6	100,0
1961	62,2	34,3	3,4	0,1	100,0
1971	62,9	33,3	3,7	0,1	100,0
1981	64,9	28,7	4,1	2,2	100,0
1991	65,3	26,5	4,2	4,0	100,0
2001	64,0	24,5	4,0	7,4	100,0

- (a) I numeri di ani nchin al ann 1921 leprò fej referimënt ala popolazion prejënta; chèi di ani 1961, 1971 y 1981 ala popolazion nciaseda y chèi di ani 1991 y 2001 ala detlarazions linguistiches. Ti ani nchin al ann 1961 iel unì nresci l lingaz rujenà; tl 1971 y tl 1981 la purtenienza a na grupa de rujeneda y ti ani 1991 y 2001 la purtenienza o l'agregazion a na grupa de rujeneda.
- (b) Dla categoria "d'autri" fej pert categories de persones defrëntes da ann a ann:
 1880: "jënt da tlo" che rejona n auter lingaz y "jënt nia da tlo"; chèsc vel nce per l 1890 y 1900;
 1910: i zitadins che rejona n auter lingaz y chèi che ne n'à nia la zitadinanza;
 1921: i furesc;
 1961: duc i nciasei che rejona n auter lingaz;
 1971: duc i nciasei che ne n'à nia detlarà de fé pert de una dla trèi grupes de rujeneda;
 1981: i nciasei cun zitadinanza taliana zënza detlarazion de purtenienza ala grupa de rujeneda che vel y i furesc;
 1991: la detlarazions che ne vel nia, la persones demez per ntant y i furesc nciasei; chèsc vel nce per l 2001.

Funtana: ISTAT, Österreichisches Statistisches Zentralamt, laurà ora dal ASTAT



Tabela 12

Muvimënt naturel dla populazion - 2006-2008

	2006	2007	2008
Nasciui vives	5.409	5.502	5.462
uni 1.000 abitanc			
Südtirol	11,1	11,2	11,0
Provinzia de Trënt	10,3	10,1	10,5
Talia	9,5	9,5	9,6
Nasciui morc (a)	13	9	8
uni 1.000 nasciui			
Südtirol	2,6	1,8	1,6
Provinzia de Trënt	2,1	2,9
Talia
Morc	3.707	3.705	3.863
uni 1.000 abitanc			
Südtirol	7,6	7,5	7,8
Provinzia de Trënt	9,0	9,0	9,0
Talia	9,5	9,6	9,8
Morc tl prim ann de vita (a)	16	21	16
uni 1.000 nasciui vives			
Südtirol	3,2	4,2	3,2
Provinzia de Trënt	2,7	1,4
Talia
Matrimonesc (a)	1.914	1.788	1.785
uni 1.000 abitanc			
Südtirol	3,9	3,6	3,6
Provinzia de Trënt	3,6	3,7
Talia	4,2	4,2

(a) Populazion prejënta

Tabela 13

Dureda mesana de vita - 2008

Te ani

	Ëi	Ëiles
Südtirol	79,1	85,2
Talia	78,8	84,1



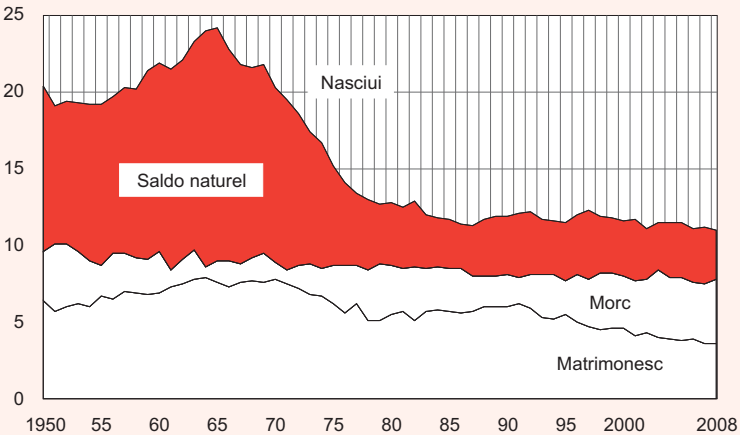
Tabela 14

Matrimonesc, spartizions legheles y devorzies - 2006-2008

	2006	2007	2008
Matrimonesc	1.914	1.788	1.785
uni 10.000 abitanc			
Südtirol	13,6	14,7	13,6
Provincia de Trënt	9,8	14,7
Talia	13,6	13,7
Devorzies	429	472	518
uni 10.000 abitanc			
Südtirol	8,8	9,6	10,4
Provincia de Trënt	8,6	10,2
Talia	8,4	8,5

Grafich 2

Nasciui, morc y matrimonesc uni 1.000 abitanc - 1950-2008



© astat 2009 - Ir





Tabela 15

Imigrazions y emigrazions aldò dl raion de pruvienzia y de destinazion - 2006

RAION DE PRUVIENZIA Y DESTINAZION	Imigrazions	Emigrazions	Saldo
D'autri chemun dla provinzia	8.724	8.724	-
Talia dl nord (zënza Sùdtirol)	1.290	1.136	+ 154
Talia zentrela	298	241	+ 57
Talia dl sud y ijules	892	354	+ 538
Austria	192	232	- 40
Svizra	34	57	- 23
Germania	604	245	+ 359
D'autri stac furesc	3.016	652	+ 2.364
Dut adum	15.050	11.641	+ 3.409
<i>de chisc furesc</i>	<i>3.846</i>	<i>1.186</i>	<i>+ 2.660</i>

Grafich 3

Saldo de migrazion aldò dl raion de pruvienzia y de destinazion - 2006

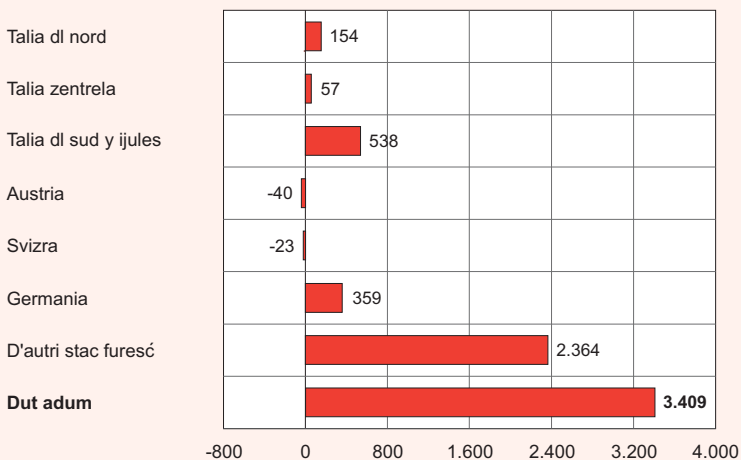




Tabela 16

Families aldò dl numer de persones dla familia - 2001 y 2008

FAMILIES CUN ... PERSONES	CJ 2001	31.12.2008	Variazion % 2001-2008
1	50.806	68.984	+ 35,8
2	40.761	47.551	+ 16,7
3	31.771	33.793	+ 6,4
4	31.944	32.875	+ 2,9
5	12.624	12.321	- 2,4
6	3.912	3.503	- 10,5
7 y passa			
- Families	2.096	1.640	- 21,8
- <i>Persones dla familia</i>	15.977	12.428	- 22,2

Dut adum

Families	173.914	200.667	+ 15,4
Persones dla familia	457.986	492.016	+ 7,4

CJ = Cumpededa dla jënt

Tabela 17

Morc aldò dla grupa de gaujes de mort - 2008

MALATIES	Numer	%	uni 100.000 abitanc
Cërta malaties nfetives y parassiteres	51	1,3	10,3
Tumores	1.168	30,0	235,3
Malaties dl sanch y imuniteres	5	0,1	1,0
Malaties dla giandluja, che à da nfé cun l'alimentazion y dl metabolism	85	2,2	17,1
Malaties psichiches y desturps dl cumpurtamënt	124	3,2	25,0
Malaties dl sistem di nierves, di uedli y dla urëdles	149	3,8	30,0
Malaties dl sistem de zirculazion	1.532	39,3	308,6
Malaties di organns per tré l fla	270	6,9	54,4
Malaties di organns per digeri	133	3,4	26,8
Malaties dl sistem urogenital	58	1,5	11,7
D'otra malaties	46	1,2	9,3
Sintoms y sënies nia da tlassifiché	26	0,7	5,2
Ferides y ntussiedes	247	6,3	49,8
Dut adum	3.894	100,0	784,5



Tabela 18

Cëses de cura, numer y nuzeda di liec - 2006

	Publich	Privat	Dut adum
Cëses de cura	7	6	13
Liec	1.995	390	2.385
uni 1.000 abitanc	4,0	0,8	4,8
Nuzeda mesana di liec (te %)	79,6	57,5	77,6

Tabela 19

Aborc fac aldò dla lege - 2006-2008

	2006	2007	2008
Numer	564	582	586
uni 1.000 nasciui vives			
Südtirol	104,3	105,8	107,3
Provincia de Trënt	260,9	250,5	219,0
Talia	235,5	224,8
Perzentuela d'aborc (a)			
Südtirol	4,8	5,0	5,0
Provincia de Trënt	11,6	11,0	9,6
Talia	9,4	9,1

(a) Numer de aborc fac aldò dla lege uni 1.000 èiles ti ani de fertilità (15-49 ani)

Tabela 20

Persones che s'à tëut la vita - 2004-2008

	2004	2005	2006	2007	2008
Èi	43	38	32	32	40
Èiles	17	13	14	6	12
Dut adum	60	51	46	38	52
uni 100.000 abitanc					
Südtirol	12,6	10,7	9,5	7,8	10,5
Provincia de Trënt	7,8	7,9
Talia	6,3



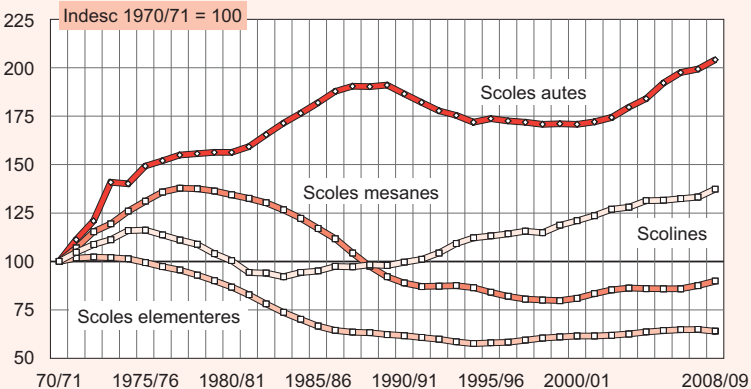
Tabela 21

Scoles: classes y sculeies scric ite aldò dl lingaz de nseniamënt - Ann de scola 2008/2009

	Tudësch	Talian	Ladin	Dut adum
Scolines				
Mutons	11.310	3.607	689	15.606
Sezioms	543	186	35	764
Scoles elementeres				
Sculeies scric ite	20.347	5.965	1.397	27.709
Tlasses	1.724	361	100	2.185
Scoles mesanes				
Sculeies scric ite	13.059	3.625	802	17.486
Tlasses	656	198	41	895
Scoles autes				
Sculeies scric ite	13.526	5.507	363	19.396
Tlasses	717	356	34	1.107

Grafich 4

Sculeies tla scolines, scoles elementeres, mesanes y autes - 1970/71-2008/09



© astat 2009 - Ir





Tabela 22

Populazion nciaseda dai 14 ani insù, ëi y ëiles, y nivel d'istruzion - 1991 y 2001

Cumposizion perzentuela

	Università	Scola auta	Scola mesana	Scola elementera	Dut adum (a)
Cumpededa dla jënt 1991					
Ëi	4,3	18,3	45,2	30,5	100,0
Ëiles	2,2	20,1	38,4	37,1	100,0
Dut adum	3,2	19,2	41,7	33,9	100,0
Cumpededa dla jënt 2001					
Ëi	5,8	24,6	45,7	22,3	100,0
Ëiles	4,3	28,4	37,4	28,1	100,0
Dut adum	5,0	26,6	41,4	25,3	100,0

(a) La soma dut adum cuntèn nce la persones, che ne n'à nia n titul de stude.

Tabela 23

Ejams de bilinguism, ëi y ëiles, aldò dl nivel - 1977-2008

	Passei		Perzentuela de passei (a)	
	2008	1977-2008	2008	1977-2008
Ëi	1.637	53,9
Ëiles	2.384	49,0
Level				
Level A	1.106	29.141	66,1	37,8
Level B	1.011	40.065	32,5	27,3
Level C	747	51.856	44,1	38,9
Level D	1.157	63.715	81,4	80,8
Dut adum	4.021	184.777	50,9	42,4

(a) Perzentuela de passei sun duc i candidac



Tabela 24

Sort de museum, dis de giaurida y vijitadëures - 2008

SORT DE MUSEUM	Numer	Dis de giaurida al ann	Vijitadëures che paia	Vijitadëures dut adum
Museum de archeologia, sun la preistoria y protostoria	5	213,4	252.031	267.240
Museum d'ert y artejanat	12	162,4	149.847	198.718
Museum sun la natura	6	274,0	87.687	112.462
Museum entnologich y sun l lëur da paur	13	172,6	87.674	104.325
Museum dl luech, sun l raion ntëurvia	11	169,0	61.564	88.644
Museum sun una na persona	1	200,0	17.800	23.400
Museum spezialisà sun la storia y cultura	17	211,0	382.326	429.488
Museum te n ciastel	8	204,5	141.438	147.396
D'otra sortes	10	189,8	74.195	115.899
Dut adum	83	193,8	1.254.562	1.487.572

Tabela 25

Lauranc, ëi y ëiles, per ciamp dl'economia - 2008

CIAMP DL'ECONOMIA	Ëi	Ëiles	Dut adum	%
Agricoltura	11.900	5.600	17.500	7,4
Ndustria	45.900	9.700	55.700	23,7
Servijes	77.000	85.100	162.100	68,9
Lauranc dut adum	134.800	100.500	235.200	100,0
<i>de chisc dependënc</i>	<i>91.200</i>	<i>78.900</i>	<i>170.100</i>	<i>72,3</i>

Funtana: ISTAT, laurà ora dal ASTAT



Tabela 26

Dejocupazion - 2006-2008

Valor mesan per ann

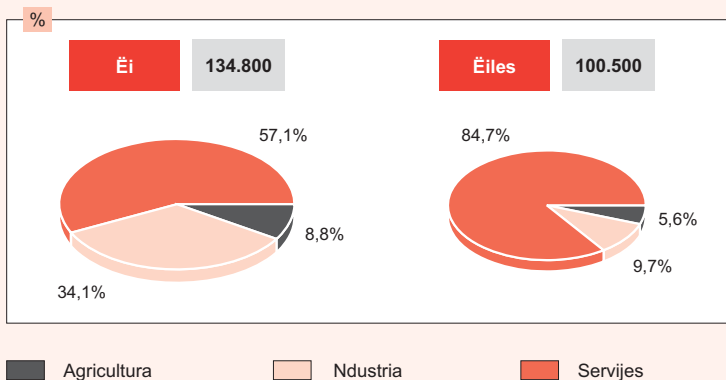
	2006	2007	2008
Persones che chier lëur	6.100	6.100	5.700
Èi	2.600	2.700	2.600
Èiles	3.500	3.300	3.100
Perzent. de persones zënza lëur (a)	2,6	2,6	2,4
Èi	1,9	2,0	1,9
Èiles	3,6	3,3	3,0
Persones zënza lëur registredes	5.479	5.685	6.378
Èi	2.235	2.316	2.710
Èiles	3.244	3.370	3.668

(a) Perzentuela dla persones che chier lëur n referimënt ala forzes de lëur dut adum

Grafich 5

Lauranc, èi y èiles, per ciamp dl'economia - 2008

Valores mesans al ann • Cumposizion perzentuela



© astat 2009 - Ir





Tabela 27

Cuatieres - Cumpedes dla jënt 1981, 1991 y 2001

	Cuatieres abitei	D'autri cuatieres	D'otra sortes d'alberch
1981	124.029	18.012	332
1991	144.661	22.012	298
2001	172.031	26.047	444

Cumpededa dla jënt 2001

Cumunità raionela

Vinschgau	11.628	1.289	21
Burggrafenamt	34.158	4.988	100
Überetsch-Südt.Unterland	24.266	2.387	34
Bulsan	40.964	1.594	103
Salten-Scilier	15.186	5.867	36
Val dl Isarch	15.611	2.425	31
Wipptal	6.229	1.153	25
Puster	23.989	6.344	94
Südtirol dut adum	172.031	26.047	444



Tabela 28

Valor di cunsums dla families aldò dla grupes de cunsum - 2007

GRUPA DE CUNSUM	Spèisa mesana al mēns (euro) per		Cumposizion perzentuela
	familia	persones dia familia	
Roba da maië	430,78	171,41	15,0
Roba nia da maië	2.434,75	968,80	85,0
Tabach	21,36	8,50	0,7
Guant y ciauzei	164,74	65,55	5,7
Afic di cuatier	778,54	309,78	27,2
Combustibl y energia eletrica	108,06	43,00	3,8
Mubilia, articuli d'aredamēt, articuli per la cēsa y servijes per la cēsa	175,44	69,81	6,1
Servijes saniteres y spèises per la sanità	95,73	38,09	3,3
Trasporc y mesuns de comunicazion	573,81	188,53	16,5
Paussa, devertimēt, furmazion y cultura	200,59	79,82	7,0
D'otra marcianzia y servijes	416,48	165,72	14,5
Dut adum	2.865,53	1.140,21	100,0



Tabela 29

Posć de lëur y lauranc per ciamp dl'economia - 1981, 1991 y 2001

	1981	1991	2001
Posć de lëur			
Agricultura y pescaria	130	108	432
Ndustria dla mineres	66	63	59
Ndustria de lëures fac a man	4.254	4.205	4.437
Energia, gas y ega	191	150	216
Ciamp dl'frabiché	3.417	4.116	5.356
Cumerz y reparaziions	9.660	9.109	10.340
Strutures da d'albierch	11.810	12.405	9.646
Trasporc y mesuns de comunicazion	1.904	1.816	1.971
Mprësc y asseguraziions	521	776	972
D'autri servijes	5.440	9.411	17.778
Dut adum	37.393	42.159	51.207
Lauranc			
Agricultura y pescaria	637	413	1.137
Ndustria dla mineres	555	444	496
Ndustria de lëures fac a man	31.843	32.711	35.525
Energia, gas y ega	1.714	1.619	1.572
Ciamp dl'frabiché	16.753	16.565	21.158
Cumerz y reparaziions	32.024	33.401	35.285
Strutures da d'albierch	31.597	30.143	27.242
Trasporc y mesuns de comunicazion	10.303	10.873	11.021
Mprësc y asseguraziions	3.666	5.022	5.857
D'autri servijes	30.896	48.838	68.087
Dut adum	159.988	180.029	207.380

Funtana: ISTAT, laurà ora dal ASTAT



Tabela 30

Perzentueles mesanes de nflazion a Bulsan, Trënt y tla Talia - 2006-2008

	2006	2007	2008
Bulsan	2,2	2,3	3,8
Trënt	1,7	0,8	2,6
Talia	2,0	1,7	3,2

Perzentueles mesanes de nflazion: variazion dl indesc mesan di priejes al cunsum per la families de lauranc y mpiegher n referimënt al ann dant

Tabela 31

Cont economicch dl avëi y dl'adurvanza - 2006-2007

Aldò di priejes da sën te milions de euro

GRANDÉZES ECONOMICHE	2006	2007
Avëi		
Prudot nazional brutto ai priejes de marcià	15.977,4	16.585,0
Mpurtazioms netto	1.929,2
Dut adum	17.906,7
Adurvanza		
Spëisa per consums ala fin	13.311,7
- <i>Dla families</i>	9.483,4	9.831,6
- <i>Dla istituzions sozieles privates</i>	152,3
- <i>Dl'aministrazions publiches</i>	3.676,0
Nvestimënc brutto	4.539,1
Variazion dla reserves	55,9
Dut adum	17.906,7



Tabela 32

Valor njuntà ai priejes de produzion y prudot nazional brutto ai priejes de marcià - 2006-2007

Aldò di priejes da šèn te milions de euro

CIAMP DL'ECONOMIA	2006	2007	Variazion % 2006-2007
Agricoltura y lëur ti bòsc	594,2	629,5	+5,9
Ndustria	3.201,7	3.301,7	+3,1
ti senificat plu strënt	2.021,2
<i>Ndustria dla mineres</i>	24,6
<i>Ndustria de lëures fac a man</i>	1.644,9
<i>Ciamp dl'energia elettrica</i>	351,6
Ciamp dl frabiché	1.180,5
Servijes	10.408,7	10.844,2	+4,2
Cumerz, strutures da d'albierch, trasport	4.224,5
<i>Strutures da d'albierch</i>	1.690,2
Mprësc	3.311,7
D'autri servijes	2.872,5
Valor njuntà ai priejes de produzion	14.204,6	14.775,5	+4,0
Chëutes ndiretes netto	1.772,8	1.809,5	+2,1
Prudot nazional brutto ai priejes de marcià	15.977,4	16.585,0	+3,8



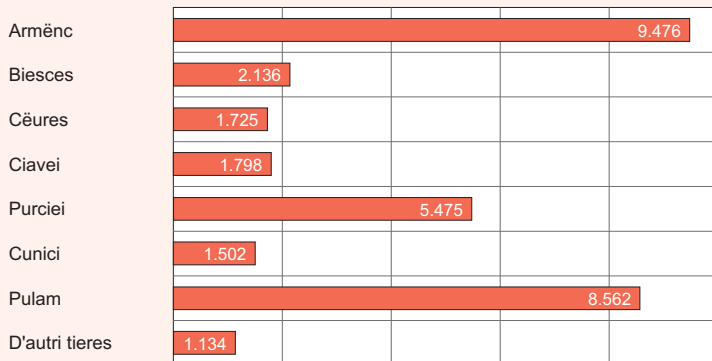
Tabela 33

Valores per persona de n valguna grandëzes economiche te Südtirol y tlia Talia - 2006-2007

Aldò di priejes da šën te euro

	Südtirol		Talia	
	2006	2007	2006	2007
Prudot nazional brutto ai priejes de marcià				
per abitant	32.929,5	33.791,7	25.109,3	25.861,6
te èures de lëur al ann a tèmپ plèn	61.570,0	63.471,0	59.614,6	61.248,6
Ntredes da lëur dependënt te èures de lëur dependënt al ann a tèmپ plèn				
	36.175,5	37.012,3	34.459,7	35.131,4
Cunsums ala fin y nterns per abitant				
	27.435,5	20.184,3

Grafich 6

Aziendes che zidla tieres aldò dla sort - 2000

© astat 2009 - Ir





Tabela 34

Aziendes da pair y si spersa aldò dla nuzeda dl grunt - 2000

NUZEDA DL GRUNT	Aziendes Numer	Spersa	
		ha	%
Ciamps	3.587	3.780	0,62
Verzons de cësa	10.685	220	0,04
Prei che resta per for nsci	14.011	73.663	12,08
Pastura	6.397	166.490	27,29
Cultivazions de lëns t'l'agricultura	10.053	23.261	3,81
<i>de chisc:</i> Lëns da versura	8.542	18.326	3,00
Vinies	4.781	4.810	0,79
D'otra cultivazions de lëns t'l'agricultura	56	126	0,02
Dut adum dla spersa cultiveda	23.280	267.414	43,84
Bosch	16.862	292.035	47,87
Spersa nia nuzeda	2.999	14.516	2,38
D'otra spersa	22.838	36.029	5,91
Dut adum	26.285	609.994	100,00

Funtana: ISTAT, laurà ora dal ASTAT

Tabela 35

Aziendes che zidla tieres y cë de bestiam aldò dla sort - 2000

SORT DE TIER	Aziendes Numer	Cunsistënza	
		Cë de bestiam	Cë de bestiam d'uni azienda
Armënc	9.476	144.196	15
Biesces	2.136	39.739	19
Cëures	1.725	15.714	9
Ciavei	1.798	4.725	3
Purciei	5.475	15.804	3
Cunici	1.502	27.753	18
Pulam	8.562	250.863	29
D'autri tieres	1.134	-	-
<i>de chisc: eves</i>	<i>1.086</i>	<i>(a) 17.095</i>	<i>16</i>

(a) Banc dal'eves

Funtana: ISTAT, laurà ora dal ASTAT



Tabela 36

Produzion da pair aldò dla sort de produzion - 2006-2008

Cuantità per 100 kg

SORT DE PRODUZION	2006	2007	2008
Ciamps			
Selin	1.575	1.400	1.225
Siela (a)	2.450	2.450	2.450
Orde	1.750	1.600	1.750
Avëina	750	750	750
Patac	139.500	149.600	141.900
Carfiol	41.600	38.400	37.620
Runi	26.570	32.500	27.230
Capusc	13.400	13.400	12.400
Salata da cèves	7.000	3.800	4.560
Radicchio	3.360	2.240	1.960
Cultivazion de versura y vinies			
Mëiles	9.213.140	9.788.100	10.587.000
Pëires	12.920	10.880	11.780
Ua	477.900	490.200	460.600

(a) Leprò iel la blaves che vën cultivedes de manco

Tabela 37

Produzion de vin - 2007-2008

	2007	2008	
	te 100 l	te 100 l	%
Vin da mëisa	5.140	4.638	1,5
Vin da mëisa cun ndicazion geografica	16.647	14.844	4,7
Vin cun denominazion de pruvienzia cuncontroleda (DOC)	326.923	296.038	93,8
Vin dut adum	348.710	315.520	100,0
<i>de chësc: blanch</i>	144.312	152.837	48,4



Tabela 38

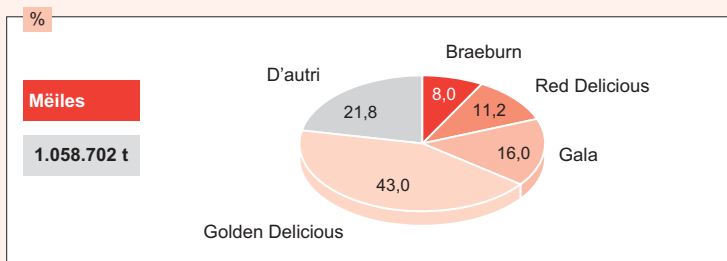
Produzion de mëiles aldò dla sort - 2007-2008

SORT	2007		2008	
	Produzion per 100 kg		Produzion per 100 kg	%
Mëiles				
Golden Delicious	4.194.836		4.555.494	43,0
Gala	1.524.783		1.691.391	16,0
Red Delicious	1.064.457		1.189.119	11,2
Braeburn	867.308		842.668	8,0
Granny Smith	570.646		621.997	5,9
Fuji	522.943		636.081	6,0
Cripps Pink	283.892		289.441	2,7
Morgenduft	236.705		235.279	2,2
Jonagold	215.135		177.502	1,7
Winesap	65.880		102.708	1,0
Idared	50.302		45.075	0,4
Jonagored	47.170		43.799	0,4
D'autri	144.083		156.462	1,5
Dut adum	9.788.140		10.587.016	100,0

Grafich 7

Produzion de mëiles - 2008

Cumposizion perzentuela



© astat 2009 - lr





Tabela 39

Rendimënt di bòsc aldò dla sort de lèn y de si nuzeda - 2006-2008Produzion te m³

SORT DE LÈN	2006	2007	2008
Leniam	417.803	412.104	311.882
Lèn da vètes y pèc	346.409	340.980	248.920
Leresc	40.478	38.845	36.921
Pinch	30.589	32.097	25.259
D'autri lèns da odla	-	2	411
Lèn da fueia	327	180	371
Lènia da tizé	199.292	180.274	163.990
Lèn da odla	192.841	174.598	158.375
Lèn da fueia	6.451	5.676	5.615
Dut adum	617.095	592.378	475.872

Tabela 40

Produzion dla ndustria dla mineres - 2005-2007

1.000 chilo

PRUDOT	2005	2006	2007
Porfir	128.027	74.917	87.434
Miermul	342.306	346.556	352.855
Sas de ciauc y serpentin	3.320	3.067	2.993
Torba	69.440	68.648	71.400
Sablon y giara	1.988.399	1.818.745	1.487.875
Sas da sablon	96	460	66
Granit	32.561	23.195	13.460
Gneiss	5.850	3.300	1.740
Diorit	29.077	30.737	25.727



Tabela 41

Produzion y cunsum d'energia eletrica - 2006-2007

	2006	2007	
	Mio. kWh	Mio. kWh	% dla Talia
Produzion	4.518	4.457	1,5
<i>de chësta: prod. idroelettrica</i>	4.449	4.338	11,4
Cunsum	2.814	2.874	0,9
Agricultura y lëur ti bòsc	152	155	2,7
Industria	1.013	1.017	0,7
Servijes	1.116	1.116	1,2
Cunsums dla families	533	542	0,8

Tabela 42

Autorisazions de frabiché piedes do - 2006-2008

	2006	2007	2008
	Volum te m ³		
Cëses da sté	1.769.131	1.825.505	1.346.390
Nueves	1.565.915	1.612.643	1.155.841
Ampliedes	203.216	212.862	190.549
Cëses nia da sté	2.833.721	2.726.810	2.301.966
Nueves	2.033.226	2.104.973	1.704.858
Ampliedes	800.495	621.837	597.108
	Numer		
Cuatieres	3.631	3.478	2.488
te cëses da sté	3.384	3.264	2.372
te cëses nia da sté	247	214	116
te cëses nueves	3.121	2.983	2.080
te cëses ampliedes	510	495	408



Tabela 43

Operes publiches dl'administrations locheles - 2006-2008

	2006	2007	2008
Operes scumencedes			
Numer	1.382	1.357	1.403
Soma (1.000 euro)	806.167	658.476	672.086
Operes fates			
Numer	3.184	3.154	3.151
Soma (1.000 euro)	815.123	886.955	892.075

Tabela 44

Cumerz cun i stac fulestieres - 1993-2008

Te mile euro

ANI	Mputazions	Espurtazions	Defrënza
1993	1.372.147	1.318.940	- 53.208
1994	1.529.617	1.632.768	+ 103.151
1995	1.810.203	2.092.339	+ 282.136
1996	1.715.624	1.856.610	+ 140.987
1997	1.890.085	1.875.429	- 14.656
1998	2.009.674	1.939.031	- 70.643
1999	2.265.401	2.036.695	- 228.706
2000	2.553.302	2.227.151	- 326.151
2001	2.696.654	2.278.389	- 418.265
2002	2.934.061	2.391.375	- 542.686
2003	2.951.759	2.434.048	- 517.711
2004	2.982.334	2.558.444	- 423.890
2005	3.035.075	2.594.887	- 440.188
2006	3.263.316	2.876.578	- 386.738
2007	3.701.788	3.150.055	- 551.733
2008	3.903.322	3.222.325	- 680.997



Tabela 45

Capazitã d'albergë, persones ruvedes adalerch y prejënzes - 2006-2008

	2006	2007	2008
Strutures ulache n giata da d'albierch			
Tla strutures da d'albierch	4.356	4.335	4.316
D'auter che ne n'ie nia ratã strutura da d'albierch (a)	5.908	5.969	5.989
Dut adum	10.264	10.304	10.305
Liec			
Tla strutures da d'albierch	149.624	149.922	152.458
D'auter che ne n'ie nia ratã strutura da d'albierch (a)	67.693	67.990	68.242
Dut adum	217.317	217.912	220.700
Persones ruvedes adalerch (1.000)			
Tla strutures da d'albierch	4.212	4.397	4.503
D'auter che ne n'ie nia ratã strutura da d'albierch (a)	837	886	889
Dut adum	5.049	5.283	5.392
<i>de chisc furesc</i>	<i>3.072</i>	<i>3.227</i>	<i>3.281</i>
Prejënzes (1.000)			
Tla strutures da d'albierch	21.320	21.981	22.356
D'auter che ne n'ie nia ratã strutura da d'albierch (a)	5.098	5.330	5.366
Dut adum	26.418	27.311	27.721
<i>de chisc furesc</i>	<i>16.601</i>	<i>17.185</i>	<i>17.565</i>
Sujurnanza mesana (te dis)			
Tla strutures da d'albierch	5,1	5,0	5,0
D'auter che ne n'ie nia ratã strutura da d'albierch (a)	6,1	6,0	6,0
Dut adum	5,2	5,2	5,1
<i>de chisc furesc</i>	<i>5,4</i>	<i>5,3</i>	<i>5,4</i>
Nuzeda di liec (te dis)			
Tla strutures da d'albierch	142,5	146,6	146,6

(a) Majons privates, albiercs dla junanza, plazes da camping, luesc de ferias, cëses per la ferias, uties da mont y d'auter ulache n giata da d'albierch.



Tabela 46

Rë dla ferates y dla stredes - 2008

FERATES Y STREDES	Lunghëza te km
Rë dla ferates	287
Rë dla stredes	8.407
Autostredes	133
Stredes stateles	788
Stredes provinzieles	1.274
Stredes cumeneles	2.698
Stredes interpoderales	3.514

Tabela 47

Auti per chëi che l ie unì paià la chëuta de zirculazion - 2008

SORT DE AUTO	Numer	Uni 100 abitanc		
		Südtirol	Prov. de Trënt	Talia
Auti	256.307	51,4	56,5
Camions	35.498	7,1	8,5
D'autri auti	4.133	0,8	1,8
Motores	38.301	7,7	8,8
Carëc da tré do	9.761	2,0	2,2



Tabela 48

Desgrazies sun streda y persones che s'à fat mel - 2006-2008

	2006	2007	2008
Nzidënc	1.433	1.216 (a)	1.353
Danter doi o plu auti	987	832	916
Danter auti y persones a pe	152	118	147
De un n auto	294	266	290
Persones che s'à fat mel	1.918	1.611	1.770
Ferii	1.864	1.557	1.727
Morc	54	54	43
Nzidënc uni 1.000 auti			
Südtirol	4,3
Prov. de Trënt
Talia

(a) Per gauja dla maniera de trasmiscion di dac da pert dl chemun de Bulsan y per gauja de na sciazeda che mancia da pert dl ISTAT (che l'ann passà ie mo unida fata), ne n'an nia teni cont per Bulsan de na pert di nzidënc suzedui.

Tabela 49

Mplanc a fum aldò dla sort - 2006-2008

SORT DE MPLANT	2006	2007	2008
Telecabines automatiches	113	119	120
Furnadoies	23	23	22
Lifc dai stuei y cabinovies	103	98	99
Schilifc	133	133	130
D'autri	3	4	4
Dut adum	375	377	375



Tabela 50

Abunamënc ala televizion - 1965-2008

ANI	Südtirol	Uni 100 families		
		Südtirol	Provincia de Trënt	Talia
1965	25.948	27,0	27,0	41,9
1970	51.279	47,0	58,0	62,5
1975	82.104	71,0	79,0	74,0
1980	98.687	81,0	87,0	76,9
1985	107.646	79,0	86,8	74,3
1990	115.487	77,0	85,0	72,7
1995	122.359	82,9	89,9	80,7
2000	127.536	83,2	87,7	79,0
2004	132.009	75,9	79,1	74,1
2005	136.310	76,0	75,8	72,6
2006	137.912	76,4	75,2	71,3
2007	141.998	73,8	72,0	68,5
2008	144.864	73,5	70,6	67,9

Tabela 51

Deponac, mprësc, cumpëida de banches y servijes per i tlienc - 2006-2008

Valores te milions de euro

	2006	2007	2008
Deponac (a)	7.811	7.983	8.326
Mprësc (a)	18.029	19.268	19.963
Cumpëida de banches (b)	57	57	58
Banches s.p.a	3	3	4
Filieles de banches da oradecà	2	2	2
Banches populeres	1	1	1
Banches de credit cooperatif	51	51	51
Purtines de banca	411	415	416
Chemuns cun na purtina	111	111	111
ATM (c)	594	606	639
POS	17.314	18.753	20.022
Home & corporate banking:			
Families	76.715	91.396	102.404
Firmes	11.663	14.524	15.501

(a) Dac che fej referimënt a tlienc de banca cun residënza te Südtirol

(b) Banches cun sënta te Südtirol

(c) Cumpëida de bancomat



Tabela 52

Dependënc publics aldò dl'aministrazion de purtenienza - 2007-2008

AMINISTRAZION	2007	2008
Aministracions dl Stat (a)		
Ministeres	959	950
Istituzions per l'assegurazion soziela	374	357
ACI	21	20
Ferata dl Stat	764	736
Posta	1.091	1.106
Dut adum	3.209	3.169
Aministracions locheles		
Aministrazion Regiunela y Cunsèi Regiunei	85	98
Aministrazion Provinziela y Cunsèi Provinziel	11.593	11.923
Aziendes destachedes dla Provinzia	235	240
Nsenianc	8.554	8.647
Azienda sanitera	8.546	8.600
Chemuns	4.361	4.366
Istituzions per l'assistënza soziela	1.929	2.091
Cumuniteies raioneles (b)	2.490	2.574
D'otra ministracions locheles	174	168
Dut adum	37.967	38.707
Dut adum	41.176	41.876

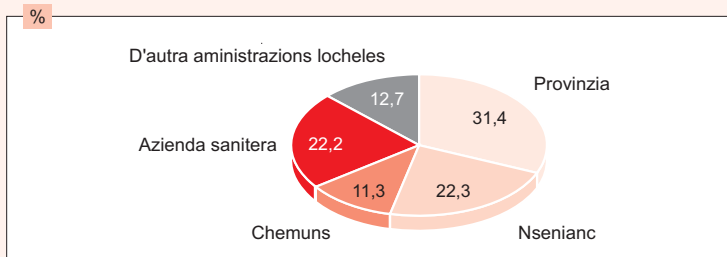
(a) I ca. 4000 dependënc dl Minister naziunel y de chèl dla defeja (polizai, carabinieri, militar) ne n'ie nia leprò.

(b) Ratà leprò l'Azienda Speziela di Servijes Sozies Bulsan

Grafich 8

Dependënc publics aldò dl'aministrazion lochela - 2008

Cumposizion perzentuela



© astat 2009 - Ir





Tabela 53

Spëises bele abudes dl'administracions locheles aldò dla classifcazion funzionela - 2006-2007

Somes de cassa te mile euro

	2006	2007	Variazion %
Aministrazion generela	500.062	492.099	-1,6
Defendura, segurèza publica y giustizia	78.470	74.275	-5,3
Istruzion, cultura, sport y tèmp liede	1.360.097	1.334.489	-1,9
Cëses da sté y urbanistica	287.571	278.339	-3,2
Sanità	1.213.249	1.175.036	-3,1
Assistënza soziela	391.974	405.447	+3,4
D'autri ntervènc soziei	248.439	242.118	-2,5
Trasporc publics	166.426	200.351	+20,4
Rë dla stredes	300.298	328.301	+9,3
Agricultura	210.346	191.888	-8,8
Energia, ndustria dla mineres, ndustria	528.160	606.454	+14,8
Artejanat	38.826	40.645	+4,7
Turism	98.350	111.889	+13,8
Cumerz	35.534	40.502	+14,0
D'autri ntervènc tl ciamp dl'economia	61.907	103.384	+67,0
Tò y ji cun refudam, smaltimènt dla eghes pazies	210.151	237.835	+13,2
Defendura dl ambient	32.411	34.546	+6,6
D'autri operes publiches	77.635	75.457	-2,8
D'autri spëises che n ne possa nia atribui	96.889	103.923	+7,3
Dut adum	5.936.795	6.076.978	+2,4



Tabela 54

Falimënc detlarei aldò dl ciamp dl'economia - 2006-2008

CIAMP DL'ECONOMIA	2006	2007	2008
Ndustria de lëures fac a man	7	5	4
Ciamp dl frabiché	23	36	26
Cumerz	27	25	17
Strutures da d'albierch	27	11	11
D'autri servijes	15	15	13
Dut adum	99	92	71
<i>de chisc: sozietees</i>	<i>90</i>	<i>76</i>	<i>60</i>

Tabela 55

Prutesc - 2007-2008

	Numer		Soma (mile euro)	
	2007	2008	2007	2008
Cambiali	2.130	1.660	3.628	3.003
Tratte	61	48	124	97
Scechs	318	505	3.717	5.304
Dut adum	2.509	2.213	7.469	8.404
uni 1.000 abitant				
Südtirol	5,1	4,5	15,1	17,0
Talia	25,2	24,7	66,0	68,7

Tabela 56

Delic dac sëura per chëi che l'Autorità dla giustizia à nvià via l'azion de pëina - 2005

SORT DE DELIT	Numer	%
Contra la persona	1.197	7,7
Contra la familia y la moralità publica	103	0,7
Contra l'avëi	11.713	75,3
Contra l'economia	979	6,3
D'autri delic	1.553	10,0
Dut adum	15.545	100,0
<i>de chisc: de autëures scunesciui</i>	<i>11.686</i>	<i>75,2</i>

**Statistisches Jahrbuch für Südtirol
Annuario Statistico della provincia di Bolzano**

- 2006 edizion te doi rujenedes, 548 plates, 2006
2007 edizion te doi rujenedes, 552 plates, 2007
2008 edizion te doi rujenedes, 556 plates, 2008

Südtirol n zifres

- 2006 dat ora te doi rujenedes y ladin de Gherdëina, 48 plates, 2006
2007 dat ora te doi rujenedes y ladin de Gherdëina, 48 plates, 2007
2008 dat ora te doi rujenedes y ladin de Gherdëina, 48 plates, 2008
2009 dat ora te doi rujenedes y ladin de Gherdëina, 48 plates, 2009

**In Zahlen
In cifre**

- Nr. 1 **Jugend in Zahlen 2006**
Giovani in cifre 2006
edizion te doi rujenedes, 48 plates, 2008
- Nr. 2 **Gender in Zahlen 2007**
Gender in cifre 2007
edizion te doi rujenedes, 52 plates, 2008
- Nr. 3 **Haushalte in Zahlen 2007-2008**
Famiglie in cifre 2007-2008
edizion te doi rujenedes, 44 plates, 2009

**ASTAT - Schriftenreihe
Collana ASTAT**

- Nr. 145 **Die voraussichtliche Entwicklung der Schülerzahlen in Südtirol - 2000-2020**
Previsione sull'andamento scolastico in provincia di Bolzano - 2000-2020
edizion te doi rujenedes, 70 plates, 2009
- Nr. 146 **Mobilität und Verkehr in Südtirol - 2007**
Mobilità e traffico in provincia di Bolzano - 2007
edizion te doi rujenedes, 140 plates, 2009
- Nr. 147 **Tourismus in Südtirol - Tourismusjahr 2007/08**
Turismo in Alto Adige - Anno turistico 2007/08
edizion te doi rujenedes, 142 plates, 2009
- Nr. 148 **Das Tourismus-Satellitenkonto für Südtirol - 2005**
Il conto satellite del turismo per l'Alto Adige - 2005
edizion te doi rujenedes, 74 plates, 2009
- Nr. 149 **Renten in Südtirol - 2006**
Trattamenti pensionistici in Alto Adige - 2006
edizion te doi rujenedes, 74 plates, 2009
- Nr. 150 **Bedienstete der Landesverwaltung - 1997-2007**
Dipendenti dell'amministrazione provinciale - 1997-2007
edizion te doi rujenedes, 76 plates, 2009
- Nr. 151 **Zukunftsperspektiven der Jungakademiker in Südtirol - 2007**
Prospettive die giovani laureati in Alto Adige - 2007
edizion te doi rujenedes, 88 plates, 2009

**Statistiksammlung 2009 (DVD)
Raccolta statistica 2009 (DVD)**