


Südtirol n zifres



2018

AUTONOME PROVINZ
BOZEN - SÜDTIROL

Landesinstitut für Statistik



PROVINCIA AUTONOMA
DI BOLZANO - ALTO ADIGE

Istituto provinciale di statistica

PROVINCIA AUTONOMA DE BULSAN - SÜDTIROL

Istitut provinziel de statistica

Usservazions danora

SENIFICAT DI SĚNIES

Tla tabeles de chěsta publicazion věniel adurvà chisc sěnies:

- Rissa (-): a) I fenomenn ne n'ie nia;
 b) I fenomenn ie y věn nce nresci, ma l ne n'ie nia unì a se l dé un n cajo.

Cater ponc (...): I fenomenn ie, ma l mancia per vel'gauja uni nfirmazion.

Doi ponc (..): mpede la zifres che ne n'ie nia unfat a nul, ma de manco dl mez dla unità plu pitla těuta n cunscidrazion.

PAROLES SCURTEDES

Tla funtanes japé dla tabeles possel vester chěsta paroles scurtesdes:

ASTAT: Istitut provinziel de statistica, Bulsan;

ISTAT: Istitut naziunel de statistica, Roma.

TURENDĚ SU Y JU

N generel iel unì turendà zěnza tenì cont dl total. A chěsta maniera possel unì a se l dé che a cumpedé adum i singui dac věniel ora de pitla defrěnzes dala soma ndut. Chěsc věn a se l dé dantaldut pra perzentueles y valores de scioldi.

RESULTAC PER NTANT Y RETIFICHEI

I resultat che à n těmp de referiměnt daujin vel n pert mé per ntant. L possa vester che te na edizion che věn do iesi unii retifichei. I resultat che ie te publicazion plu vedles y che ne n'ie nia unfat te chěsta publicazion ie unii retifichei.

© **Dat ora dala**

Provincia Autonoma de Bulsan - Südtirol
Istitut provinziel de statistica - ASTAT
Bulsan 2018

Per apustazions:

ASTAT
Streda Kanonikus Michael Gamper 1
I-39100 Bulsan
Tel. 0471 41 84 04
Fax 0471 41 84 19

Per d'otra nformazions:

Statistische Informationsstelle / Centro d'informazione statistica
Tel. 0471 41 84 04

Internet: www.provinz.bz.it/astat

E-mail: astat@provinz.bz.it

La stampa de na pert o de dut l cuntenut, la defujion y adurvanza di dac, dla nformazions, dla tabeles y di grafics ie lasceda pro mé sce l vèn nunzià la funtana (autèur y titul).

Coordinazion y redazion:

Gregorio Gobbi
Maria Alessandra Fasoli

Layout y grafica:

Raimund Lantschner
Renata Stauder

Translazion:

Istitut Ladin "Micurá de Rù"

Stamparia: PRINTEAM, Bulsan

Stampà sun papier majarà zënza tlor
Spedizion tres abunamënt dla posta

Funtana dla nformazions:

Sciche funtana dla nformazions iel dantaldut uni tëut nformazions dla statistica ufiziela, che n pert ie unides registredes diretamënter dal Istitut provinziel de statistica (ASTAT) y n pert ieles unides tëutes ora da de plu publicazions dl ISTAT. Mplu iel uni metù a despusizion nformazions da chisc istituc y ufizies d'aministrazion publica:

Ufize idrografich provinziel, Ufize provinziel di spedei, Ntendënzes scolastiches, Servisc ejams de bilinguism, Majon di cumerz, SIAE, Repartizion Lëur, Repartizion provinziela d'agricultura, Repartizion provinziela di bòsc, Repartizion Ndustrìa y Cumerz, ENEL, Ufize provinziel dla furnadoies, Telecom, RAI, Banca d'Italia, Provincia Autonoma de Trënt.

Purempò ie mé l ASTAT respunsabl, che i valores sibe unii stampej y laurai ora drët.



Ambient y raion

1	Spersa dl raion aldò d'autèza	6
2	Numer de chemuns y spersa dl raion aldò dla tlasses de grandèza dla spersa - 2017	6
3	Spersa provinziela aldò dla nuzeda - 2000	7
4	Situazion dl clima - 2017	7



Populazion y vita soziela

5	Svilup dla populazion te Sùdtirol y tla majera ziteies dla Provinzia - 1754-2011	8
6	Spersa, populazion nciaseda y densità dla populazion tla zircostrizions ai 31.12.2017	9
7	Populazion nciaseda ti chemuns y tla zircostrizions - 2017, 2011 y 2001	10
8	Chemuns y populazion nciaseda aldò dla tlasses de grandèza dla populazion - ai 31.12.2017	14
9	Detlarazions de purtenienza y d'agregazion aldò dla grupa de rujeneda pra la Cumpededa dla jënt 2011	15
10	Cunsistènza perzentuela dla trèi grupes de rujeneda (sun duta la detlarazions che vel che ie unides fates pra la Cumpededa dla jënt 2011) per chemun	16
11	Populazion nciaseda aldò dla grupa de rujeneda pra la Cumpededes dla jënt dal 1880 nchin al 2011	19
12	Muvimënt naturel dla populazion - 2015-2017	20
13	Dureda mesana de vita - 2016	20
14	Matrimonesc, spartizions legheles y devorzies - 2015-2017	21
15	Imigrazions y emigrazions aldò dl raion de pruvienienza y de destinazion - 2016	22
16	Families aldò dl numer de persones dla familia - 2011 y 2017	23
17	Morc aldò dla grupa de gaujes de mort - 2017	23
18	Cèses de cura, numer y nuzeda di liec - 2017	24
19	Aborc fac aldò dla lege - 2015-2017	24
20	Persones che s'à tèut la vita - 2013-2017	24
21	Scoles: tlasses y sculeies scric ite aldò dl lingaz de nseniamënt - Ann de scola 2017/18	25
22	Populazion nciaseda dai 15 ani insù, èi y èiles, y livel d'istruzion - Cumpededa dla jënt 2011	26
23	Atestac de bi- y trilinguism scric ora aldò dla maniera de ejam y dl livel de cunescènza dla rujenedes - 2017	26

24	Sort de museum, dis de giaurida y vijitadëures - 2017	27
25	Lauranc, ëi y ëiles, per ciamp dl'economia - 2017	27
26	Dejocupazion - 2015-2017	28
27	Cuatieres - Cumpededes dla jënt 1981, 1991, 2001 y 2011	29
28	Valor di cunsums dla families aldò dla grupes de cunsum - 2017	30



Economia y aziendes

29	Posc de lëur y lauranc per ciamp dl'economia - 2001 y 2011	31
30	Perzentueles mesanes de nflazion a Bulsan, Trënt y tla Talia - 2015-2017	32
31	Cont economich dl avëi y dl'adurvanza - 2014-2016	32
32	Valor njuntà ai priejes de produzion y prudot nazional brutto ai priejes de marcià - 2014-2016	33
33	Valores per persona de n valguna grandëzes economiches te Südtirol y tla Talia - 2016	34
34	Aziendes da paur y si spersa aldò dla nuzeda dl grunt - 2010	35
35	Aziendes che zidla tieres y cë de bestiam aldò dla sort - 2010	35
36	Produzion da paur aldò dla sort de produzion - 2015-2017	36
37	Produzion de vin - 2016 y 2017	36
38	Produzion de mëiles aldò dla sort - 2016 y 2017	37
39	Rendimënt di bòsc aldò dla sort de lën y de si nuzeda - 2015-2017	38
40	Produzion dla ndustria dla mineres - 2015-2017	38
41	Produzion y cunsum d'energia eletrica - 2016 y 2017	39
42	Autorisazions de frabiché pieder do - 2015-2017	39
43	Cumerz cun i stac fulestieres - 2000-2016	40
44	Capazità d'albergë, persones ruvedes adalerch y prejënzes - 2015-2017	41
45	Rë dla ferates y dla stredes - 2017	42
46	Auti scric ite al "Pubblico Registro automobilistico (PRA)" - 2016	42
47	Desgrazies sun streda y persones che s'à fat mel - 2015-2017	43
48	Mplanc a fum aldò dla sort - 2015-2017	43
49	Abunamënc ala televijion - 1965-2014	44
50	Deponac, mprësc, cumpëida de banches y servijes per i tlienc - 2015-2017	44



Aministrazion publica y giustizia

51	Dependënc publics aldò dl'aministrazion de purtenienza - 2016 y 2017	45
52	Spëises bele abudes dl'aministrazions locheles aldò dla classifcazion funzionala - 2014 y 2015	46
53	Falimënc detlarei aldò dl ciamp dl'economia - 2015-2017	47
54	Prutesc - 2015 y 2016	47
55	Delic dac sëura dala Polizai al'Autorità dla giustizia per sort de delit - 2016	47

Grafics

1	Svilup dla popolazion te Südtirol y tla majera ziteies dla Provinzia - 1869-2011	8
2	Nasciui, morc y matrimonesc uni 1.000 abitanc - 1950-2017	21
3	Saldo de migrazion aldò dl raion de pruenienza y de destinazion - 2016	22
4	Sculeies tla scolines, scoles elementeres, mesanes y autes - 1970/71-2017/18	25
5	Lauranc, ëi y ëiles, per ciamp dl'economia - 2017	28
6	Aziendes che zidla tieres aldò dla sort - Cumpededa generela dl'agricultura 2010	34
7	Produzion de mëiles - 2017	37
8	Dependënc publics dl'aministrazion lochela/categoria - 2017	45



Tabela 1

Spersa dl raion aldò dl'autèza

AUTÈZA (metri s.l.m.)	Spersa	
	km ²	%
Nchina 500	292,09	3,9
500 - 700	207,88	2,8
700 - 800	126,05	1,7
800 - 1.000	419,99	5,7
1.000 - 1.200	521,96	7,1
1.200 - 1.500	1.068,76	14,4
Passa 1.500	4.763,70	64,4
Dut adum	7.400,43	100,0

Tabela 2

Numer de chemuns y spersa dl raion aldò dla tlasses de grandèza dla spersa - 2017

TLAS DE GRANDÈZA DLA SPERSA (te km ²)	Numer de chemuns	Spersa km ²
Nchina 5	6	20,65
5 - 10	3	20,79
10 - 20	14	210,96
20 - 40	28	824,33
40 - 60	21	1.017,72
60 - 100	20	1.536,97
100 - 250	23	3.466,51
Passa 250	1	302,50
Dut adum	116	7.400,43



Tabela 3

Spersa provinziela aldò dla nuzeda - 2000

NUZEDA	Spersa	
	km ²	%
Spersa cultiveda	2.670	36,1
Bosch	2.920	39,5
Spersa nia nuzeda y bosch	145	2,0
Spersa nia produtiva	1.665	22,5
Dut adum	7.400	100,0

Funtana: ISTAT, laurà ora dal ASTAT

Tabela 4

Situazion dl clima - 2017

STAZION DE MESURAZION	Autèza (metri s.l.m.)	Temp. mesana dl'aria - °C		Nëif y plueia		
		Normal	2016	Normal mm	2016 mm	2016 dis
St.Valentin auf der Haide (Graun i.V.)	1.499	4,4	5,9	616,0	740,0	102
Schlanders	698	9,9	11,3	498,3	442,6	73
St.Leonhard te Passeier	644	10,1	11,3	1.052,9	1.138,1	87
Maran	333	11,7	12,5	716,5	850,0	85
Sterzing	948	8,0	8,1	773,3	1.005,2	96
St.Magdalena te Gsies	1.398	6,1	6,1	871,4	725,8	98
Persenon	590	10,0	11,2	666,5	703,5	87
Bulsan	254	12,3	13,4	715,8	796,4	72



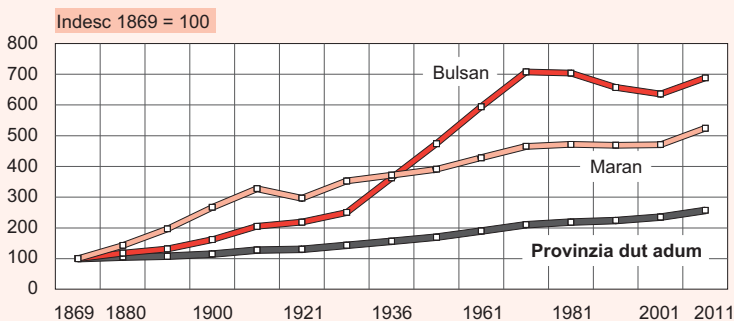
Tabela 5

Svilup dla populazion te Südtirol y tla majera ziteies dla Provinzia - 1754-2011

ANN	Südtirol dut adum	Bulsan	Maran	Persenon
1754	163.000
1837	183.727	10.499
1869	196.686	14.941	7.142	7.399
1880	205.306	17.441	9.812	7.849
1890	210.285	19.242	13.552	8.534
1900	222.793	23.521	18.544	8.882
1910	251.451	30.424	23.640	10.049
1921	256.610	32.679	21.177	10.424
1931	282.158	37.351	25.196	11.659
1936	298.290	45.505	25.611	11.242
1951	333.900	70.898	27.908	11.797
1961	373.863	88.799	30.614	13.456
1971	414.041	105.757	33.235	16.017
1981	430.568	105.180	33.711	16.101
1991	440.508	98.158	33.504	16.992
2001	462.999	94.989	33.656	18.359
2011	504.643	102.575	37.368	20.677

Grafich 1

Svilup dla populazion te Südtirol y tla majera ziteies dla Provinzia - 1869-2011



L indesc de svilup dla populazion de Persenon ie feter unfat a chël che ie a nivel dla Provinzia.

© astat 2018 - Ir





Tabela 6

Spersa, populazion nciaseda y densità dla populazion tla zircostrizions ai 31.12.2017

	Spersa km ²	Populazion nciaseda	Abitanc per km ²
Cumunità raionela			
Val Venuesta	1.441,68	35.910	25
Burggrafenamt	1.100,73	103.397	94
Überetsch-Südt. Unterland	423,60	75.486	178
Bulsan	52,34	107.317	2.050
Salten-Scilier	1.036,63	49.931	48
Val dl Isarch	623,78	52.794	85
Wipptal	650,01	20.326	31
Puster	2.071,66	82.589	40
Zircostrizion de statistica			
Maran-Schlanders	2.530,07	137.288	54
Bulsan	1.588,96	239.331	151
Perseon-Sterzing	1.320,27	71.878	54
Burnech	1.961,13	79.253	40
Valedes ladines	511,13	20.491	40
Südtirol dut adum	7.400,43	527.750	71



Tabela 7

Populazion nciaseda ti chemuns y tla zircostrziions - 2017, 2011 y 2001

CHEMUN	Populazion 31.12.2017	Populazion CJ 2011	Populazion CJ 2001
001 Aldein / Aldino	1.656	1.651	1.656
002 Andrian / Andriano	1.024	1.035	794
003 Altrei / Anterivo	395	383	387
004 Eppan a.d.W. / Appiano s.s.d.v.	14.941	13.988	12.657
005 Hafling / Avelengo	770	739	709
006 Badia (Abtei / Badia)	3.491	3.360	3.015
007 Perbian (Barbian / Barbiano)	1.710	1.596	1.520
008 Bulsan-Balsan (Bozen / Bolzano)	107.317	102.575	94.989
009 Braies (Prags / Braies)	652	672	633
010 Präner (Brenner / Brennero)	2.184	2.087	2.066
011 Persenon-Porsenù (Brixen / Bressanone)	22.011	20.677	18.359
012 Branzoll / Bronzolo	2.798	2.628	2.293
013 Burnech-Bornech (Bruneck / Brunico)	16.580	15.397	13.618
014 Kuens / Caines	395	413	318
015 Kaltern a.d.W. / Caldaro s.s.d.v.	8.046	7.660	6.852
016 Freienfeld / Campo di Trens	2.645	2.671	2.458
017 Sand in Taufers / Campo Tures	5.430	5.272	4.880
018 Kastelbell-Tschars / Castelbello-Ciardes	2.311	2.378	2.328
019 Ciastel (Kastelruth / Castelrotto)	6.891	6.459	5.994
020 Tschermers / Cermes	1.546	1.411	1.228
021 Kiens / Chienes	2.838	2.695	2.641
022 Tluses-Tlüses (Klausen / Chiusa)	5.235	5.144	4.613
023 Karneid / Cornedo all'Isarco	3.391	3.312	3.113
024 Kurtatsch a.d.W. / Cortaccia s.s.d.v.	2.235	2.228	2.085
025 Kurtinig a.d.W. / Cortina s.s.d.v.	664	656	594
026 Curvea-Corvara (Corvara i.B.)	1.372	1.320	1.266
027 Graun im Vinschgau / Curon Venosta	2.381	2.423	2.379
028 Toblach / Dobbiaco	3.346	3.314	3.240
029 Neumarkt / Egna	5.278	4.992	4.339
030 Falzes (Pfalzen / Falzes)	2.783	2.668	2.255
031 Fie (Völs a.S. / Fié a.S.)	3.595	3.451	3.038
032 Franzensfeste / Fortezza	999	970	892
033 Funes (Villnöß / Funes)	2.603	2.571	2.379
034 Gais / Gais	3.279	3.167	2.865
035 Gargazon / Gargazzone	1.688	1.665	1.366
036 Glurns / Glorenza	887	889	883
037 Latsch / Laces	5.216	5.126	4.870
038 Algund / Lagundo	5.046	4.873	4.169
039 Laion-Laiun (Lajen / Laion)	2.675	2.619	2.261
040 Leifers / Laives	17.954	16.909	15.069



Tabela 7 - va inant

Populazion nciaseda ti chemuns y tla zircostrizions - 2017, 2011 y 2001

CHEMUN	Populazion 31.12.2017	Populazion CJ 2011	Populazion CJ 2001
041 Lana / Lana	12.286	11.251	9.759
042 Laas / Lasa	4.028	3.932	3.700
043 Laurein / Lauregno	338	344	361
044 Lujon-Lijun (Lüsen / Luson)	1.545	1.527	1.455
045 Margreid a.d.W. / Magré s.s.d.v.	1.295	1.281	1.181
046 Mals / Malles Venosta	5.265	5.086	4.835
047 Mareo (Enneberg / Marebbe)	3.037	2.907	2.682
048 Marling / Marlengo	2.710	2.533	2.197
049 Martell / Martello	853	879	891
050 Mölten / Meltina	1.679	1.648	1.447
051 Maran (Meran / Merano)	40.485	37.368	33.656
052 Welsberg-Taisten / Monguelfo-Tesido	2.867	2.797	2.528
053 Montan / Montagna	1.684	1.627	1.480
054 Moos in Passeier / Moso in Passiria	2.097	2.171	2.170
055 Nals / Nalles	2.019	1.831	1.577
056 Naturns / Naturno	5.805	5.554	5.089
057 Natz-Schabs / Naz-Sciaves	3.187	2.886	2.430
058 Nueva Ladina-Nöia Ladina (Welschnofen / Nova Levante)	1.976	1.903	1.825
059 Deutschnofen / Nova Ponente	3.917	3.898	3.565
060 Auer / Ora	3.795	3.554	3.022
061 Urtijëi (St.Ulrich / Ortisei)	4.883	4.653	4.484
062 Partschins / Parcines	3.725	3.536	3.192
063 Percha / Perca	1.550	1.460	1.313
064 Plaus / Plaus	712	692	547
065 Pruca (Waidbruck / Ponte Gardena)	193	195	181
066 Burgstall / Postal	1.887	1.763	1.435
067 Prad am Stifiser Joch / Prato allo Stelvio	3.606	3.356	3.140
068 Prettau / Predoi	547	604	633
069 Proveis / Proves	267	267	288
070 Ratschings / Racines	4.471	4.389	4.010
071 Rasen-Antholz / Rasun Anterselva	2.907	2.869	2.700
072 Renon (Ritten / Renon)	7.892	7.642	6.993
073 Riffian / Rifiano	1.357	1.333	1.192
074 Mühlbach / Rio di Pusteria	3.097	2.912	2.640
075 Redant (Rodeneck / Rodengo)	1.230	1.195	1.157
076 Salurn / Salorno	3.842	3.533	2.938
077 Sanciana (Innichen / S.Candido)	3.352	3.204	3.107
079 Jenesien / S.Genesio Atesino	3.045	2.937	2.703
080 St.Leonhard in Pass. / S.Leonardo in Pass.	3.552	3.508	3.437
081 S.Laurënz (St.Lorenzen / S.Lorenzo d.S.)	3.889	3.767	3.438



Tabela 7 - va inant

Populazion nciaseda ti chemuns y tla zircostrizions - 2017, 2011 y 2001

CHEMUN	Populazion 31.12.2017	Populazion CJ 2011	Populazion CJ 2001
082 S.Martin de Tor (St.Martin i.T. / S.Martino i.B.)	1.744	1.729	1.690
083 St.Martin in Passeier / S.Martino in Passiria	3.233	3.136	2.832
084 St.Pankraz / S.Pancrazio	1.549	1.584	1.608
085 S.Crestina (St.Christina i.G. / S.Cristina V.G.)	1.956	1.871	1.738
086 Sarntal / Sarentino	7.098	6.890	6.620
087 Schenna / Scena	2.903	2.838	2.677
088 Mühlwald / Selva dei Molini	1.437	1.473	1.455
089 Sëlva (Wolkenstein in Gröden / Selva V.G.)	2.621	2.660	2.513
091 Schnals / Senales	1.231	1.314	1.394
092 Sest-Le Sest (Sexten / Sesto)	1.906	1.937	1.906
093 Sulaneres (Schlanders / Silandro)	6.181	5.947	5.733
094 Schluderns / Sluderno	1.820	1.832	1.848
095 Stilfs / Stelvio	1.150	1.190	1.310
096 Terenten / Terento	1.753	1.733	1.572
097 Terlan / Terlano	4.391	4.139	3.579
098 Tramin a.d.W. / Termeno s.s.d.v.	3.409	3.305	3.193
099 Tisens / Tesimo	1.979	1.854	1.809
100 Tires (Tiers / Tires)	987	967	884
101 Tirol (Tirol / Tirolo)	2.456	2.450	2.356
102 Truden im Naturpark / Trodena nel parco nat.	1.028	1.021	957
103 Taufers im Münstertal / Tubre	981	965	949
104 Ulten / Ultimo	2.871	2.920	3.006
105 Pfatten / Vadena	1.051	1.016	842
106 Valdaura-Valdaora (Olang / Valdaora)	3.174	3.110	2.797
107 Pfitsch / Val di Vizze	3.071	2.736	2.619
108 Val de Turesc (Ahrntal / Valle Aurina)	5.998	5.910	5.517
109 Gsies / Valle di Casies	2.329	2.262	2.098
110 Vandoies (Vintl / Vandoies)	3.336	3.251	3.108
111 Vahrn / Varna	4.546	4.253	3.577
112 Vöran / Verano	952	929	880
113 Niederdorf / Villabassa	1.605	1.479	1.308
114 Olaneres (Villanders / Villandro)	1.853	1.893	1.830
115 Sterzing / Vipiteno	6.956	6.390	5.785
116 Feldthurns / Velturno	2.909	2.742	2.541
117 La Val (Wengen / La Valle)	1.387	1.299	1.232
118 U.L.Frau i.W.-St.Felix / Senale-S.Felice	769	782	787
Südtirol dut adum	527.750	504.643	462.999

CJ = Cumpededa dla jënt



Tabela 7 - va inant

Populazion nciaseda ti chemuns y tla zircostrizions - 2017, 2011 y 2001

	Populazion 31.12.2017	Populazion CJ 2011	Populazion CJ 2001
Cumunità raionela			
Val Venuesta	35.910	35.317	34.260
Burggrafenamt	103.397	97.745	88.645
Überetsch-Südt. Unterland	75.486	71.606	63.918
Bulsan	107.317	102.575	94.989
Salten-Scilier	49.931	48.291	44.917
Val dl Isarch	52.794	50.210	44.943
Wipptal	20.326	19.243	17.830
Puster	82.589	79.656	73.497
Zircostrizion de statistica			
Maran-Schlanders	137.288	131.231	121.328
Bulsan	239.331	228.713	209.363
Persenon-Sterzing	71.878	68.294	61.919
Burnech	79.253	76.405	70.389
Valedes ladines	20.491	19.799	18.620
Südtirol dut adum	527.750	504.643	462.999

CJ = Cumpededa dla jënt



Tabela 8

Chemuns y populazion nciaseda aldò dla tlassa de grandëza dla populazion ai 31.12.2017

DA ... NCHINA ... ABITANC	Numer de chemuns	Populazion nciaseda		
		Numer	%	
Nchina	1.000	16	11.361	2,2
1.001 - 2.000		32	46.648	8,8
2.001 - 3.000		20	54.142	10,3
3.001 - 5.000		27	97.688	18,5
5.001 - 10.000		14	86.337	16,4
10.001 - 25.000		5	83.772	15,9
Maran		1	40.485	7,7
Bulsan		1	107.317	20,3
Dut adum		116	527.750	100,0



Tabela 9

**Detlarazions de purtenienza y d'agregazion aldò dla grupa de rujeneda
pra la Cumpededa dla jënt 2011**

	Detlarazions de purtenienza ala grupa de rujeneda	Detlarazions d'agregazion ala grupa de rujeneda	Soma dla detlarazions che vel
Valores assoloc			
Talian	115.161	2.959	118.120
Tudësch	310.360	4.244	314.604
Ladin	20.126	422	20.548
Dut adum	445.647	7.625	453.272
Cumposizion perzentuela aldò dla sort de detlarazion			
Talian	97,49	2,51	100,00
Tudësch	98,65	1,35	100,00
Ladin	97,95	2,05	100,00
Dut adum	98,32	1,68	100,00
Cumposizion perzentuela aldò dla grupa de rujeneda			
Talian	25,84	38,81	26,06
Tudësch	69,64	55,66	69,41
Ladin	4,52	5,53	4,53
Dut adum	100,00	100,00	100,00



Tabela 10

Cunsistënza perzentuela dla trëi grupes de rujeneda (sun duta la detla-razions che vel che ie unides fates pra la Cumpededa dla jënt 2011) per chemun

CHEMUN	Valores perzentuei		
	Talians	Tudësc	Ladins
001 Aldein / Aldino	1,74	98,07	0,19
002 Andrian / Andriano	9,53	89,96	0,51
003 Altrei / Anterivo	12,20	87,80	-
004 Eppan a.d.W. / Appiano s.s.d.v.	13,29	86,23	0,48
005 Hafling / Avelengo	2,42	97,58	-
006 Badia (Abtei / Badia)	4,17	1,76	94,07
007 Perbian (Barbian / Barbiano)	1,87	97,53	0,60
008 Bulsan-Balsan (Bozen / Bolzano)	73,80	25,52	0,68
009 Braies (Prags / Braies)	0,61	99,23	0,15
010 Prëner (Brenner / Brennero)	18,64	80,86	0,50
011 Persenon-Porsenù (Brixen / Bressanone)	25,84	72,82	1,34
012 Branzoll / Bronzolo	62,01	37,34	0,65
013 Burnech-Bornech (Bruneck / Brunico)	15,24	82,47	2,29
014 Kuens / Caines	3,47	96,28	0,25
015 Kaltern a.d.W. / Caldaro s.s.d.v.	7,03	92,61	0,36
016 Freienfeld / Campo di Trens	3,79	95,85	0,36
017 Sand in Taufers / Campo Tures	2,30	97,34	0,36
018 Kastelbell-Tschars / Castelbello-Ciardes	1,28	98,72	-
019 Ciastel (Kastelruth / Castelrotto)	3,69	80,94	15,37
020 Tschermers / Cermes	4,86	94,92	0,23
021 Kiens / Chienes	2,32	96,73	0,95
022 Tluses-Tluses (Klausen / Chiusa)	7,88	91,30	0,81
023 Karneid / Cornedo all'Isarco	10,64	89,03	0,33
024 Kurtatsch a.d.W. / Cortaccia s.s.d.v.	3,36	96,25	0,38
025 Kurtinig a.d.W. / Cortina s.s.d.v.	31,15	68,67	0,17
026 Curvea-Corvara (Corvara i.B.)	6,84	3,46	89,70
027 Graun im Vinschgau / Curon Venosta	2,66	97,34	-
028 Toblach / Dobbiaco	15,58	84,10	0,32
029 Neumarkt / Egna	36,89	62,70	0,42
030 Falzes (Pfalzen / Falzes)	2,36	96,25	1,39
031 Fie (Völs a.S. / Fié a.S.)	4,46	94,92	0,62
032 Franzensfeste / Fortezza	38,51	59,63	1,86
033 Funes (Villnöß / Funes)	1,99	97,69	0,32
034 Gais / Gais	2,65	97,05	0,29
035 Gargazon / Gargazzone	20,33	78,68	0,99
036 Glurns / Glorenza	3,87	96,13	-
037 Latsch / Laces	1,97	97,99	0,04
038 Algund / Lagundo	14,58	85,17	0,25
039 Laion-Laiun (Lajen / Laion)	3,93	89,93	6,14
040 Leifers / Laives	71,50	27,99	0,51



Tabela 10 - va inant

**Cunsistënza perzentuela dla trêi grupes de rujeneda (sun duta la detla-
razions che vel che ie unides fates pra la Cumpededa dla jënt 2011) per
chemun**

CHEMUN	Valores perzentuei		
	Talians	Tudësc	Ladins
041 Lana / Lana	7,90	91,84	0,26
042 Laas / Lasa	1,67	98,09	0,24
043 Laurein / Lauregno	3,29	96,71	-
044 Lujon-Lijun (Lüsen / Luson)	1,39	97,77	0,83
045 Margreid a.d.W. / Magré s.s.d.v.	15,22	84,33	0,45
046 Mals / Malles Venosta	3,00	96,92	0,08
047 Mareo (Enneberg / Marebbe)	5,02	2,89	92,09
048 Marling / Marlungo	13,41	86,41	0,17
049 Martell / Martello	-	100,00	-
050 Mölten / Meltina	3,57	96,11	0,31
051 Maran (Meran / Merano)	49,06	50,47	0,47
052 Welsberg-Taisten / Monguelfo-Tesido	4,57	95,08	0,35
053 Montan / Montagna	6,94	92,54	0,52
054 Moos in Passeier / Moso in Passiria	0,33	99,58	0,09
055 Nals / Nalles	8,78	90,58	0,64
056 Naturns / Naturno	3,04	96,83	0,14
057 Natz-Schabs / Naz-Sciaves	5,49	93,54	0,97
058 Nueva Ladina-Nöia Ladina (Welschnofen / Nova Levante)	5,53	94,00	0,47
059 Deutschnofen / Nova Ponente	2,33	97,42	0,25
060 Auer / Ora	29,59	69,74	0,67
061 Urtijëi (St.Ulrich / Ortisei)	6,51	9,30	84,19
062 Partschins / Parcines	3,79	95,94	0,27
063 Percha / Perca	4,29	94,86	0,84
064 Plaus / Plaus	2,42	97,58	-
065 Pruca (Waidbruck / Ponte Gardena)	13,37	81,40	5,23
066 Burgstall / Postal	22,78	76,61	0,61
067 Prad am Stilfser Joch / Prato allo Stelvio	2,73	97,21	0,06
068 Prettau / Predoi	2,67	97,33	-
069 Proveis / Proves	2,29	97,71	-
070 Ratschings / Racines	2,14	97,77	0,10
071 Rasen-Antholz / Rasun Anterselva	1,16	98,40	0,44
072 Renon (Ritten / Renon)	4,55	95,20	0,25
073 Riffian / Rifiano	1,85	97,76	0,39
074 Mühlbach / Rio di Pusteria	3,93	95,34	0,73
075 Redant (Rodeneck / Rodengo)	0,26	99,65	0,09
076 Salurn / Salorno	61,85	37,74	0,40
077 Sanciana (Innichen / S.Candido)	14,64	85,06	0,30
079 Jenesian / S.Genesio Atesino	3,07	96,79	0,14
080 St.Leonhard in Pass. / S.Leonardo in Pass.	1,05	98,83	0,12
081 S.Laurënz (St.Lorenzen / S.Lorenzo d.S.)	2,64	95,31	2,05



Tabela 10 - va inant

**Cunsistënza perzentuela dla trêi grupes de rujeneda (sun duta la detla-
razions che vel che ie unides fates pra la Cumpededa dla jënt 2011) per
chemun**

CHEMUN	Valores perzentuei		
	Talians	Tudësc	Ladins
082 S.Martin de Tor (St.Martin i.T. / S.Martino i.B.)	1,47	1,82	96,71
083 St.Martin in Passeier / S.Martino in Passiria	0,86	99,10	0,03
084 St.Pankraz / S.Pancrazio	0,96	98,84	0,19
085 S.Crestina (St.Christina i.G. / S.Cristina V.G.)	4,41	4,19	91,40
086 Sarntal / Sarentino	1,82	98,07	0,10
087 Schenna / Scena	1,67	98,18	0,15
088 Mühlwald / Selva dei Molini	0,90	98,90	0,21
089 Sëlva (Wolkenstein in Gröden / Selva V.G.)	5,11	5,15	89,74
091 Schnals / Senales	1,76	98,24	-
092 Sest-Le Sest (Sexten / Sesto)	4,36	95,37	0,27
093 Sulaneres (Schlanders / Silandro)	5,19	94,66	0,14
094 Schluderns / Sluderno	1,20	98,80	-
095 Stilfs / Stelvio	1,54	98,46	-
096 Terenten / Terento	0,54	99,40	0,06
097 Terlan / Terlano	16,07	83,61	0,32
098 Tramin a.d.W. / Termeno s.s.d.v.	3,44	96,37	0,20
099 Tisens / Tesimo	1,96	97,71	0,34
100 Tires (Tiers / Tires)	1,20	98,15	0,65
101 Tirol (Tirol / Tirolo)	2,89	96,89	0,22
102 Truden im Naturpark / Trodena nel parco nat.	25,42	73,94	0,64
103 Taufers im Münstertal / Tubre	2,15	97,85	-
104 Ulten / Ultimo	0,53	99,40	0,07
105 Pfatten / Vadena	61,50	38,06	0,44
106 Valdaora-Valdaora (Olang / Valdaora)	3,18	96,47	0,34
107 Pfitsch / Val di Vizze	8,94	90,98	0,08
108 Val de Turesc (Ahrntal / Valle Aurina)	0,93	98,76	0,31
109 Gsies / Valle di Casies	1,62	98,29	0,09
110 Vandoies (Vintl / Vandoies)	1,26	98,23	0,52
111 Vahrn / Varna	11,18	87,80	1,02
112 Vöran / Verano	2,10	97,90	-
113 Niederdorf / Villabassa	7,76	92,09	0,15
114 Olaneres (Villanders / Villandro)	1,15	98,46	0,38
115 Sterzing / Vipiteno	25,95	73,64	0,41
116 Feldthurns / Velturno	0,91	98,33	0,76
117 La Val (Wengen / La Valle)	0,81	1,53	97,66
118 U.L.Frau i.W.-St.Felix / Senale-S.Felice	1,05	98,95	-
Südtirol dut adum	26,06	69,41	4,53



Tabela 11

Populazion nciaseda aldò dla grupa de rujeneda pra la Cumpededes dla jënt dal 1880 nchin al 2011 (a)

ANN	Tudësc	Talians	Ladins	D'autri (b)	Dut adum
Valores assoluc					
1880	186.087	6.884	8.822	3.513	205.306
1890	187.100	9.369	8.954	4.862	210.285
1900	197.822	8.916	8.907	7.149	222.794
1910	223.913	7.339	9.429	10.770	251.451
1921	193.271	27.048	9.910	24.506	254.735
1961	232.717	128.271	12.594	281	373.863
1971	260.351	137.759	15.456	475	414.041
1981	279.544	123.695	17.736	9.593	430.568
1991	287.503	116.914	18.434	17.657	440.508
2001	296.461	113.494	18.736	34.308	462.999
2011	314.604	118.120	20.548	51.795	505.067

Cumposizion perzentuela

1880	90,6	3,4	4,3	1,7	100,0
1890	89,0	4,5	4,3	2,3	100,0
1900	88,8	4,0	4,0	3,2	100,0
1910	89,0	2,9	3,8	4,3	100,0
1921	75,9	10,6	3,9	9,6	100,0
1961	62,2	34,3	3,4	0,1	100,0
1971	62,9	33,3	3,7	0,1	100,0
1981	64,9	28,7	4,1	2,2	100,0
1991	65,3	26,5	4,2	4,0	100,0
2001	64,0	24,5	4,0	7,4	100,0
2011	62,3	23,4	4,1	10,3	100,0

(a) I numeri di ani nchin al ann 1921 leprò fej referimënt ala populazion prejënta; chëi di ani 1961, 1971 y 1981 ala populazion nciaseda y chëi di ani 1991, 2001 y 2011 ala detlarazions linguistiches. Ti ani nchin al ann 1961 iel unì nresci l lingaz rujenà; tl 1971 y tl 1981 la purtenienza a na grupa de rujeneda y ti ani 1991, 2001 y 2011 la purtenienza o l'agregazion a na grupa de rujeneda.

(b) Dla categoria "d'autri" fej pert categories de persones defrëntes da ann a ann:
 1880: "jënt da tlo" che rejona n auter lingaz y "jënt nia da tlo"; chësc vel nce per l 1890 y 1900;
 1910: i zitadins che rejona n auter lingaz y chëi che ne n'ìa nia la zitadinanza;
 1921: i furesc;
 1961: duc i nciasei che rejona n auter lingaz;
 1971: duc i nciasei che ne n'ìa nia detlarà de fé pert de una dla trëi grupes de rujeneda;
 1981: i nciasei cun zitadinanza taliana zënza detlarazion de purtenienza ala grupa de rujeneda che vel y i furesc;
 1991: la detlarazions che ne vel nia, la persones demez per ntant y i furesc nciasei; chësc vel nce per l 2001 y 2011.



Tabela 12

Muvimënt naturel dla populazion - 2015-2017

	2015	2016	2017
Nasciui vives	5.337	5.447	5.351
uni 1.000 abitanc			
Südtirol	10,3	10,4	10,2
Provinzia de Trënt	9,0	8,6	8,4
Talia	8,0	7,8	(b) 7,7
Nasciui morc (a)	13	4	12
uni 1.000 nasciui			
Südtirol	2,5	0,8	2,3
Provinzia de Trënt	4,1	1,9	3,1
Talia
Morc	4.357	4.249	4.395
uni 1.000 abitanc			
Südtirol	8,4	8,1	8,4
Provinzia de Trënt	9,4	9,2	9,3
Talia	10,7	10,1	(b) 10,7
Morc tl prim ann de vita (a)	13	16	13
uni 1.000 nasciui vives			
Südtirol	2,5	3,0	2,4
Provinzia de Trënt	1,9	3,4	1,8
Talia
Matrimonesc (a)	2.103	2.135	2.165
uni 1.000 abitanc			
Südtirol	4,0	4,1	4,1
Provinzia de Trënt	2,9	3,0	2,7
Talia	3,2	3,4

(a) Populazion prejënta

(b) Sciazeda

Tabela 13

Dureda mesana de vita - 2016

Te ani

	Ëi	Ëiles
Südtirol	81,1	85,9
Talia	80,6	85,0



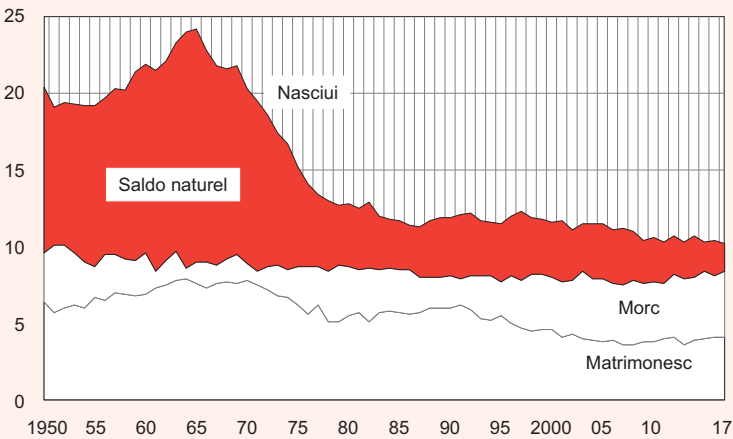
Tabela 14

Matrimonesc, spartizions legheles y devorzies - 2015-2017

	2015	2016	2017
Matrimonesc	2.103	2.135	2.165
Spartizions legheles uni 10.000 abitanc	634 12,2	666 12,7	618 11,7
Devorzies uni 10.000 abitanc	792 15,2	875 16,7	697 13,3

Grafich 2

Nasciui, morc y matrimonesc uni 1.000 abitanc - 1950-2017



© astat 2018 - lr





Tabela 15

Imigrazions y emigrazions aldò dl raion de pruvienienza y de destinazion - 2016

RAION DE PRUVIENIENZA Y DESTINAZION	Imigrazions	Emigrazions	Saldo
D'autri chemuns dla provinzia	9.613	9.613	-
Talia dl nord (zënza Südtirol)	1.699	1.206	+ 493
Talia zentrela	499	267	+ 232
Talia dl sud y ijules	960	436	+ 524
Austria	200	648	- 448
Svizra	370	696	- 326
Germania	100	280	- 180
D'autri stac furesc	3.008	982	+ 2.026
Dut adum	16.449	14.128	+ 2.321
<i>de chisc furesc</i>	<i>3.678</i>	<i>2.606</i>	<i>+ 1.072</i>

Grafich 3

Saldo de migrazion aldò dl raion de pruvienienza y de destinazion - 2016

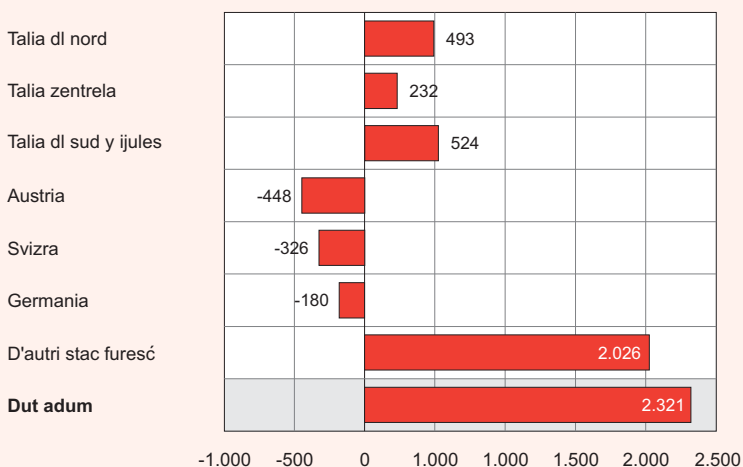




Tabela 16

Families aldò dl numer de persones dla familia - 2011 y 2017

FAMILIES CUN ... PERSONES	CJ 2011	31.12.2017	Variazion % 2011-2017
1	69.083	80.265	+ 13,9
2	50.816	56.661	+ 10,3
3	34.145	34.957	+ 2,3
4	33.105	33.493	+ 1,2
5	12.191	11.856	- 2,8
6 y passa			
- Families	5.076	4.700	- 8,0
- Persones dla familia	32.828	30.268	- 8,5
Dut adum families	204.416	221.932	+ 7,9
- Persones dla familia	499.353	521.978	+ 4,3

CJ = Cumpededa dla jënt

Tabela 17

Morc aldò dla grupa de gaujes de mort - 2017

MALATIES	Numer	%	uni 100.000 abitanc
Cërta malaties nfetives y parassiteres	94	2,1	17,8
Tumores	1.181	26,5	223,8
Malaties dl sanch y imuniteres	14	0,3	2,7
Malaties dla giandluja che à da nfé cun l'alimentazion y dl metabolismm	98	2,2	18,6
Malaties psichiches y desturps dl cumpurtamënt	175	3,9	33,2
Malaties dl sistem di nierves, di uedli y dla urèdles	240	5,4	45,5
Malaties dl sistem de zirculazion	1.718	38,6	325,5
Malaties di organs per tré l fla	331	7,4	62,7
Malaties di organs per digeri	163	3,7	30,9
Malaties dl sistem urogenital	110	2,5	20,8
D'otra malaties	41	0,9	7,8
Sintoms y sënies nia da tlassifiché	44	1,0	8,3
Ferides y ntussiedes	241	5,4	45,7
Dut adum	4.450	100,0	843,2



Tabela 18

Cëses de cura, numer y nuzeda di liec - 2017

	Publich	Privat	Dut adum
Cëses de cura	7	2	9
Liec	1.780	425	2.205
uni 1.000 abitanc	3,5	0,8	4,2
Nuzeda mesana di liec (te %)	79,2

Tabela 19

Aborc fac aldò dla lege - 2015-2017

	2015	2016	2017
Numer	517	563	516
uni 1.000 nasciui vives			
Südtirol	96,9	103,4	96,4
Provinzia de Trënt	157,4	155,3	164,4
Talia	185,1	182,4
Perzentuela d'aborc (a)			
Südtirol	4,4	4,8	4,5
Provinzia de Trënt	6,2	5,9	6,2
Talia	6,6	6,5

(a) Numer de aborc fac aldò dla lege uni 1.000 ëiles ti ani de fertilità (15-49 ani)

Tabela 20

Persones che s'à tëüt la vita - 2013-2017

	2013	2014	2015	2016	2017
Ëi	36	48	40	34	24
Ëiles	11	15	15	11	8
Dut adum	47	63	55	45	32
uni 100.000 abitanc	9,2	12,2	10,6	8,6	6,1



Tabela 21

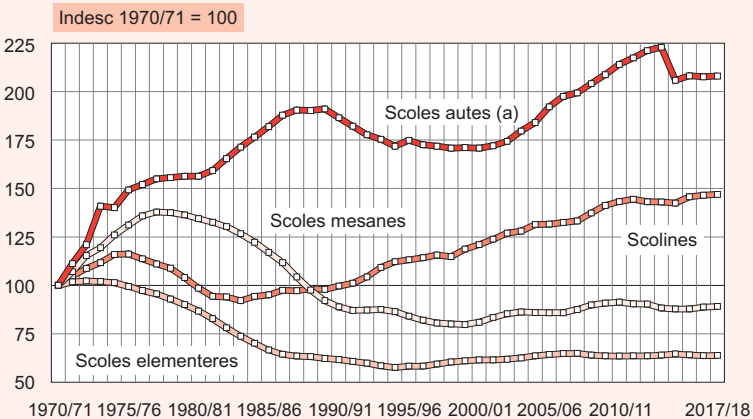
Scoles: classes y sculeies scric ite aldò dl lingaz de nseniamënt - Ann de scola 2017/18

	Tudësch	Talian	Ladin	Dut adum
Scolines				
Mutons	12.415	3.604	679	16.698
Sezions	573	179	36	788
Scoles elementeres				
Sculeies scric ite	20.023	6.423	1.201	27.647
Tlasses (a)	1.772	381	94	2.247
Scoles mesanes				
Sculeies scric ite	12.471	4.116	750	17.337
Tlasses	642	205	40	887
Scoles autes				
Sculeies scric ite	13.099	6.152	514	19.765
Tlasses	726	306	52	1.084

(a) L vën cumpedà la tlasses efetives zënza teni cont dla tlasses metudes adum.

Grafich 4

Sculeies tla scolines, scoles elementeres, mesanes y autes - 1970/71-2017/18



(a) I dac dla scoles autes ne possa nia unì cunfrunteei cun chëi di ani de scola da dant, ajache cun la ntroduzion dla maduranza profesciunela ne vën la scoles alberghieres nia plu cumpededes pra la scoles autes, ma pra la scoles profesciuneles.

© astat 2018 - Ir





Tabela 22

Populazion nciaseda dai 15 ani insù, ëi y ëiles, y nivel d'istruzion - Cumpededa dla jënt 2011

Cumposizion perzentuela

	Università	Scola auta	Scola mesana	Scola elementera	Dut adum (a)
Ëi	10,1	39,6	34,7	14,7	100,0
Ëiles	11,1	38,2	30,0	19,4	100,0
Dut adum	10,6	38,9	32,3	17,1	100,0

(a) La soma dut adum cuntën nce la persones, che ne n'à nia n titul de stude.

Tab. 23

Atestac de bi- y trilinguism scric ora aldò dla maniera de ejam y dl nivel de cunescënza dla rujenedes - 2017

	Ejam de bilinguism			Ejam cun l medem valor			Atestat zënza ejam	Atestac scric ora ndut	Passei al ejam % (rujeneda ladina)
	Candidac che se à prejentà	Passei al ejam		Candidac che se à prejentà	Passei al ejam				
		N	%		N	%			
Ëi	2.332	1.137	48,8	636	610	95,9	72	1.819	78,6
Ëiles	3.809	1.391	36,5	1.125	1.080	96,0	137	2.608	78,6
Level									
C1 (ex A)	1.566	552	35,2	712	690	96,9	152	1.394	78,2
B2 (ex B)	2.140	625	29,2	649	622	95,8	34	1.281	67,6
B1 (ex C)	1.485	649	43,7	208	198	95,2	13	860	90,0
A2 (ex D)	950	702	73,9	192	180	93,8	10	892	100,0
Ndut	6.141	2.528	41,2	1.761	1.690	96,0	209	4.427	78,6



Tabela 24

Sort de museum, dis de giaurida y vijitadëures - 2017

SORT DE MUSEUM	Numer	Dis de giaurida al ann	Vijitadëures che paia	Vijitadëures dut adum
Museum de archeologia, sun la preistoria y protostoria	7	143,7	303.824	319.478
Museum d'ert y artejanat	20	186,2	192.587	553.411
Museum sun la natura	10	236,7	120.356	180.444
Museum entnologic y sun l lëur da paur	12	150,1	118.651	131.397
Museum dl luech, sun l raion ntëur via	11	179,0	17.562	46.957
Museum spezialisà sun la storia y cultura	21	209,9	353.065	430.043
Museum de tecnica y ndustria	3	176,3	36.558	44.583
Museum te n ciastel	13	186,4	283.619	308.953
D'otra sortes	19	174,5	102.725	262.724
Dut adum	116	182,9	1.528.531	2.277.990

Tabela 25

Lauranc, ëi y ëiles, per ciamp dl'economia - 2017

CIAMP DL'ECONOMIA	Ëi	Ëiles	Dut adum	%
Agricoltura	11.600	5.100	16.700	6,6
Ndustria	47.800	7.500	55.300	21,8
Servijes	80.500	100.700	181.200	71,6
Lauranc dut adum	139.800	113.300	253.100	100,0
<i>de chisc dependënc</i>	<i>102.000</i>	<i>95.200</i>	<i>197.200</i>	<i>77,9</i>



Tabela 26

Dejocupazion - 2015-2017

Valor mesan per ann

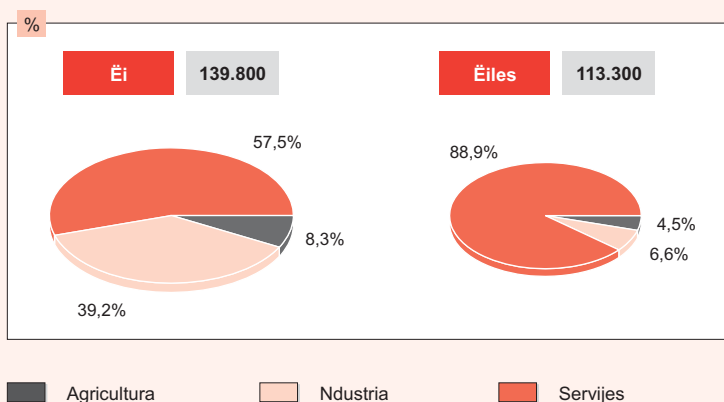
	2015	2016	2017
Persones che chier lëur	9.700	9.700	8.000
Ëi	5.000	4.900	3.400
Ëiles	4.700	4.800	4.600
Perzent. de persones zënza lëur (a)	3,8	3,7	3,1
Ëi	3,5	3,4	2,4
Ëiles	4,2	4,1	3,9
Persones zënza lëur registredes	13.330	13.623	13.051
Ëi	5.874	5.907	5.227
Ëiles	7.456	7.716	7.825

(a) Perzentuela dla persones che chier lëur n referimënt ala forzes de lëur dut adum

Grafich 5

Lauranc, ëi y ëiles, per ciamp dl'economia - 2017

Valores mesans al ann • Cumposizion perzentuela



© astat 2018 - lr





Tabela 27

Cuatieres - Cumpededes dla jënt 1981, 1991, 2001 y 2011

	Cuatieres abitei	D'atri cuatieres	Cuatieres dut adum	D'otra sortes d'alberch
1981	124.029	18.012	142.041	332
1991	144.661	22.012	166.673	298
2001	172.031	26.047	198.078	444
2011	199.576	19.841	219.417	423

Cumpededa dla jënt 2011

Cumunità raionela

Val Venosta	12.971	630	13.601	48
Burggrafnamt	39.806	3.256	43.062	106
Überetsch-Südt.Unterland	28.910	711	29.621	52
Bulsan	45.350	1.594	46.944	76
Salten-Scilier	17.535	6.354	23.889	58
Val dl Isarch	18.957	1.258	20.215	32
Wipptal	7.422	1.013	8.435	12
Puster	28.625	5.025	33.650	39

Südtirol dut adum	199.576	19.841	219.417	423
--------------------------	----------------	---------------	----------------	------------



Tabela 28

Valor di cunsums dla families aldò dla grupes de cunsum - 2017

GRUPA DE CUNSUM	Spèisa mesana al mèns (euro) per		Cumposizion perzentuela
	familia	persones dla familia	
Roba da maië	542,48	226,03	15,9
Roba nia da maië	2.874,74	1.197,81	84,1
Dut adum	3.417,22	1.423,84	100,0



Tabela 29

Posc de lëur y lauranc per ciamp dl'economia - 2001 y 2011

CIAMP DL'ECONOMIA	2001	2011
Posc de lëur		
Agricultura y pescaria	418	342
Ndustria dla mineres	59	34
Ndustria de lëures fac a man	4.300	3.400
Energia, gas y tanf	171	596
Ega: rèies dl'eghes fosces, ativateies de tratamënt dl' refudam y de ressanamënt	117	189
Frabiché	5.536	5.950
Cumerz ala menuda y ala ngrossa, cuncé auti y motors	9.991	9.820
Trasporc y mesuns de comunicazion	1.891	1.783
Strutures da d'albierch	9.646	8.927
Servijes de nfirmazion y comunicazion	837	983
Ativateies finanziares y de assegurazion	976	979
D'autri servijes	17.265	22.152
Dut adum	51.207	55.155
Lauranc		
Agricultura y pescaria	1.103	1.111
Ndustria dla mineres	496	222
Ndustria de lëures fac a man	34.979	30.645
Energia, gas y tanf	1.527	2.044
Ega: rèies dl'eghes fosces, ativateies de tratamënt dl' refudam y de ressanamënt	645	907
Frabiché	21.394	20.865
Cumerz ala menuda y ala ngrossa, cuncé auti y motors	34.603	40.673
Trasporc y mesuns de comunicazion	10.110	11.229
Strutures da d'albierch	27.242	37.594
Servijes de nfirmazion y comunicazion	3.658	3.783
Ativateies finanziares y de assegurazion	5.863	5.958
D'autri servijes	65.760	84.098
Dut adum	207.380	239.129



Tabela 30

Perzentueles mesanes de nflazion a Bulsan, Trënt y tla Talia - 2015-2017

	2015	2016	2017
Bulsan	0,5	0,5	1,8
Trënt	-0,2	0,1	1,3
Talia	-0,1	-0,1	1,2

Perzentueles mesanes de nflazion: variazion dl indesc mesan di priejes al cunsum per la families de lauranc y mpieghei n referimënt al ann dant

Tabela 31

Cont economic di avëi y dl'adurvanza - 2014-2016

Aldò di priejes da sën te milions de euro

GRANDÈZES ECONOMICHE	2014	2015	2016
Avëi			
Prudot nazional brutto ai priejes de marcià	21.003,2	21.540,7	22.188,8
Mpurtazioms netto	356,1	495,1
Dut adum	21.359,3	22.035,8
Adurvanza			
Spëises de consum	15.674,6	16.116,8
- de families residëntes y nia residëntes	11.420,1	11.796,2	12.100,4
- dla istituzions sozieles privates	215,8	204,4
- dl'aministrazions publiches	4.038,7	4.116,2
Nvestimënc brutto	5.536,8	5.777,6
Variazion dla reserves	147,9	141,4
Dut adum	21.359,3	22.035,8



Tabela 32

Valor njujtà ai priejes de produzion y prudot nazional brutto ai priejes de marcià - 2014-2016

Aldò di priejes da sèn te milions de euro

CIAMP DL'ECONOMIA	2014	2015	2016
Agricoltura y lèur ti bòsc	900,2	885,5	894,7
Ndustria	4.485,7	4.638,1	5.073,7
tl senificat plu strènt	3.258,0	3.385,0	3.702,3
- <i>Ndustria dla mineres</i>	22,9	23,7	...
- <i>Ndustria de lèures fac a man</i>	2.236,5	2.374,8	...
- <i>Energia eletrica</i>	913,2	914,1	...
- <i>Ega: rèies d'eghes fosces, ativateies de tratamènt dl' refudam y de ressanamènt</i>	85,5	72,4	...
Frabiché	1.227,6	1.253,1	1.371,4
Servijes	13.537,1	13.894,5	14.026,3
Cumerz, strutures da d'albierch, trasporc	4.966,1	5.204,5	...
- <i>Strutures da d'albierch</i>	2.015,9	2.080,4	...
Servijes de nformazion y comunicazion	337,3	344,3	...
- <i>Ativateies finanzières y de assicurazion</i>	965,2	914,6	...
- <i>Ativateies imubilières</i>	1.908,8	2.004,2	...
- <i>Ativateies profescioneles, scientifiches y tecniches; aministrazion y servijes de sustèni</i>	1.318,9	1.354,6	...
Aministrazion publica	3.438,8	3.433,0	...
D'autri servijes	602,2	639,2	...
Valor njujtà ai priejes de produzion	18.923,0	19.418,1	19.994,6
Chèutes ndiretes netto	2.080,2	2.122,6	...
Prudot nazional brutto ai priejes de marcià	21.003,2	21.540,7	22.188,8



Tabela 33

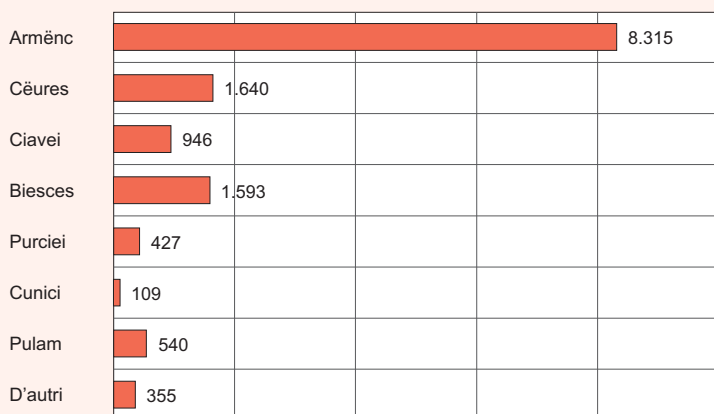
Valores per persona de n valguna grandēzes economiches te Sūditirol y tla Talia - 2016

Aldò di priejes da sēn te euro

	Sūditirol	Trēnt	Talia
Prudot nazional brutto ai priejes de marcià			
per abitant	42.456	35.005	27.719
te ěures de lēur al ann a tēmp plēn	70.978	67.063	60.810
Spēises de consum per abitant (a)	31.012	29.049	22.012
Davianes da lēur dependēt per uni laurant dependēt	40.734	37.418	35.921

(a) Valor 2015

Grafich 6

Aziendes che zidla tieres aldò dla sort - Cumpededa generala dl'agricultura 2010

© astat 2018 - lr





Tabela 34

Aziendes da paur y si spersa aldò dla nuzeda dl grunt - 2010

NUZEDA DL GRUNT	Aziendes Numer	Spersa	
		ha	%
Ciamps	2.275	4.044,93	0,8
Verzons de cësa	10.950	201,23	..
Prei che resta per for nsci	11.070	64.651,53	13,4
Pastura	5.051	147.006,45	30,4
Cultivazions de lëns tl'agricultura	9.603	24.926,72	5,1
<i>de chisc: Verzons de versura</i>	<i>7.594</i>	<i>18.973,45</i>	<i>3,9</i>
<i>Vinies</i>	<i>4.784</i>	<i>5.293,95</i>	<i>1,1</i>
Dut adum dla spersa cultivada	20.055	240.535,40	49,7
Cultivazion de lëns da leniam	10	11,28	..
Bòsc liei ai luesc da paur	11.121	200.649,05	41,4
Spersa nia nuzeda	2.589	19.313,71	4,0
D'otra spersa	17.970	23.567,07	4,9
Dut adum	20.206	484.076,51	100,00

Tabela 35

Aziendes che zidla tieres y cè de bestiam aldò dla sort - 2010

SORT DE TIER	Aziendes Numer	Cunsistënza	
		Cè de bestiam	Cè de bestiam d'uni azienda
Armënc	8.315	132.784	16,0
Biesces	1.593	5.281	3,3
Cëures	1.640	29.846	18,2
Ciavei	946	12.775	13,5
Purciei	427	4.703	11,0
Cunici	109	942	8,6
Pulam	540	95.847	177,5
Struc	2	50	25,0
Eves	353	(a) 8.800	24,9

(a) Eves



Tabela 36

Produzion da pair aldò dla sort de produzion - 2015-2017

Cuantità per 100 kg

SORT DE PRODUZION	2015	2016	2017
Ciamps			
Selin	1.600	1.600	1.600
Siela (a)	2.400	2.400	2.400
Orde	2.100	2.100	2.100
Avëina	490	450	450
Patac	112.000	105.600	105.600
Carfiol	23.800	28.000	30.960
Runi	22.620	15.150	13.630
Capusc	4.200	4.060	3.920
Salata da cèves	2.790	2.320	2.400
Radicchio	7.930	4.650	4.630
Cultivazion de versura y vinies			
Mëiles	11.272.270	10.636.780	9.107.670
Pëires	8.230	5.640	6.640
Ua	479.600	499.800	404.624

(a) Leprò iel la blaves che vën cultivedes de manco

Tabela 37

Produzion de vin - 2016 y 2017

	2016	2017	
	te 100 l	te 100 l	%
Vin da mëisa	5.100	5.119	2,0
Vin da mëisa cun ndicazion geografica	9.098	8.420	3,3
Vin cun denominazion de pruvienienza cuntroleada (DOC)	341.312	238.478	94,6
Vin dut adum	355.510	252.017	100,0
<i>de chësc: blanch</i>	<i>214.6781</i>	<i>147.033</i>	<i>58,3</i>



Tabela 38

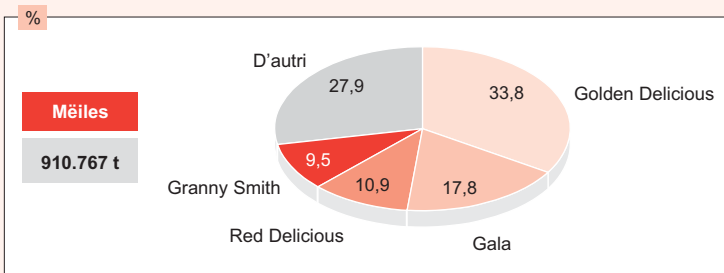
Produzion de mëiles aldò dla sort - 2016 y 2017

SORT	2016	2017	
	Produzion per 100 kg	Produzion per 100 kg	%
Mëiles			
Golden Delicious	4.176.843	3.080.119	33,8
Gala	1.723.943	1.622.377	17,8
Red Delicious	1.122.888	995.216	10,9
Granny Smith	792.371	867.564	9,5
Braeburn	799.522	585.275	6,4
Fuji	569.549	606.260	6,7
Morgenduft (leprò nce Dallago)	108.398	103.877	1,1
Winesap	78.666	45.134	0,5
Jonagold (leprò nce Jonagored)	50.663	42.309	0,5
Idared	7.732	10.493	0,1
D'autri	1.206.205	1.149.045	12,6
Dut adum	10.636.780	9.107.670	100,0

Grafich 7

Produzion de mëiles - 2017

Cumposizion perzentuela



© astat 2018 - lr





Tabela 39

Rendimènt di bòsc aldò dla sort de lèn y de si nuzeda - 2015-2017Produzion te m³

SORT DE LÈN	2015	2016	2017
Leniam	357.661	390.840	335.338
Lèn da vètes y pèc	280.799	299.443	274.215
Leresc	36.424	40.591	33.093
Pinch	40.319	50.538	27.813
D'autri lèns da odla	2	127	61
Lèn da fueia	116	141	156
Lènia da tizé	199.229	217.293	201.535
Lèn da odla	191.314	210.837	193.414
Lèn da fueia	7.915	6.456	8.121
Dut adum	556.890	608.133	536.873

Tabela 40

Produzion dla ndustria dla mineres - 2015-2017

1.000 chilo

PRUDOT	2015	2016	2017
Porfir	167.527	103.016	63.940
Miermul	337.268	361.750	343.960
Torba	44.553	36.000	45.120
Sablon y giara	996.456	1.102.357	1.621.776
Granit	22.782	14.941	18.494
Gneiss	3.476	9.796	11.444
Diorit	31.907	28.497	39.937
Scistes de ciauc y scistes serpentinèuses	1.604	1.635	1.835



Tabela 41

Produzion y cunsum d'energia eletrica - 2016 y 2017

	2016	2017	
	Mio. kWh	Mio. kWh	% dla Talia
Produzion brutto	6.354
<i>de chësta: produzion idroeletrica</i>	5.356
Cunsum	3.012	3.027	1,0
Agricultura y lëur ti bòsc	195	191	3,2
Ndustria	817	847	0,7
Servijes	1.433	1.432	1,4
Cunsums dla families	567	557	0,9

Tabela 42

Autorisazions de frabiché pieder do - 2015-2017

	2015	2016	2017
Volum te m ³			
Cëses da sté	1.284.365	1.784.500	1.571.440
Nueves	1.045.294	1.545.943	1.310.323
Ampliedes	239.071	238.557	261.117
Cëses nia da sté	1.758.188	2.069.819	2.538.665
Nueves	1.037.618	1.237.662	1.621.555
Ampliedes	720.570	832.157	917.110
Numer			
Cuatieres	2.598	3.566	3.101
te cëses da sté	2.518	3.445	2.995
te cëses nia da sté	80	121	106
te cëses nueves	1.987	2.955	2.494
te cëses ampliedes	611	611	607



Tabela 43

Cumerz cun i stac fulestieres - 2000-2016

Te mile euro

ANI	Mputazions	Esputazions	Defrënza
2000	2.554.243	2.226.479	- 327.764
2001	2.697.341	2.280.728	- 416.613
2002	2.934.814	2.393.510	- 541.304
2003	2.951.759	2.434.048	- 517.711
2004	2.982.334	2.558.444	- 423.890
2005	3.035.075	2.594.888	- 440.188
2006	3.250.316	2.876.579	- 373.737
2007	3.676.248	3.160.579	- 515.672
2008	3.909.761	3.239.323	- 670.439
2009	3.622.527	2.760.891	- 861.636
2010	4.593.731	3.321.896	- 1.271.835
2011	4.556.110	3.664.333	- 891.777
2012	4.181.216	3.684.170	- 497.046
2013	4.023.498	3.852.849	- 170.649
2014	4.035.054	3.968.326	- 66.728
2015	4.113.180	4.367.998	+ 254.818
2016 (a)	4.231.471	4.434.134	+ 202.664

(a) Resultac provisoires



Tabela 44

Capacità d'albergë, persones ruvedes adalerch y prejënzes - 2015-2017

	2015	2016	2017
Strutures ulache n giata da d'albierch (a)			
Tia strutures da d'albierch	4.084	4.066	4.065
D'auter che ne n'ie nia ratà strutura da d'albierch (b)	5.957	6.001	6.080
Dut adum	10.041	10.066	10.145
Liec (a)			
Tia strutures da d'albierch	149.796	150.707	151.751
D'auter che ne n'ie nia ratà strutura da d'albierch (b)	69.452	69.888	70.952
Dut adum	219.248	220.595	222.703
Persones ruvedes adalerch (1.000)			
Tia strutures da d'albierch	5.295	5.669	5.864
D'auter che ne n'ie nia ratà strutura da d'albierch (b)	1.200	1.333	1.439
Dut adum	6.495	7.002	7.302
<i>de chisc furesc</i>	<i>4.187</i>	<i>4.561</i>	<i>4.739</i>
Prejënzes (1.000)			
Tia strutures da d'albierch	23.148	24.546	25.196
D'auter che ne n'ie nia ratà strutura da d'albierch (b)	6.327	6.806	7.244
Dut adum	29.475	31.352	32.440
<i>de chisc furesc</i>	<i>20.080</i>	<i>21.506</i>	<i>22.140</i>
Sujurnanza mesana (te dis)			
Tia strutures da d'albierch	4,3	4,3	4,3
D'auter che ne n'ie nia ratà strutura da d'albierch (b)	5,2	5,1	5,0
Dut adum	4,5	4,5	4,4
<i>de chisc furesc</i>	<i>4,8</i>	<i>4,7</i>	<i>4,7</i>
Nuzeda di liec (Valores perzentuei)			
Tia strutures da d'albierch	42,3	44,5	45,5

(a) La capacità d'albergë (strutures y liec) de n ann ie metuda adum dala media di valores dl mëns.

(b) Majons privates, albiercs dla junanza, plazes da camping, luesc de ferias, cëses per la ferias, uties da mont y d'otra strutures de sujurnanza.



Tabela 45

Rë dla ferates y dla stredes - 2017

FERATES Y STREDES	Lunghëza te km
Rë dla ferates	291
Rë dla stredes (a)	20.127
Autostredes	136
Stredes stateles	810
- <i>de chisc Mebo</i>	31
Stredes provinzieles	1.303
Stredes cumeneles	2.827
<i>Vagons de marcanzia per camions</i>	3.588
<i>Stredes foresteles/da mont per camions</i>	5.446
<i>Stredes per tractors</i>	298
<i>Stredes foresteles/da mont per tractors</i>	5.719

(a) Cun leprò nce la stredes foresteles y per bëns

Tabela 46

Auti scric ite al “Pubblico Registro automobilistico (PRA)” - 2016

SORT DE AUTO	Numer	Uni 100 abitanc		
		Südtirol	Prov. de Trënt	Talia
Auti	459.378	87,6	92,5	62,5
Camions	60.938	11,6	14,1	7,8
D'autri auti	2.347	0,4	0,6	0,4
Motores	54.635	10,4	11,5	11,5
Carëc da tré do	3.864	0,7	1,1	0,6



Tabela 47

Desgrazies sun streda y persones che s'à fat mel - 2015-2017

	2015	2016	2017
Nzidënc	1.644	1.744	(a) 1.660
Danter doi o plu auti	1.086	1.195
Danter auti y persones a pe	223	213
De un n auto	335	336
Persones che s'à fat mel	2.122	2.324	(a) 1.199
Ferii	2.086	2.286	1.169
Morc	36	38	30
Nzidënc per 1.000 veicui			
Südtirol	3,1	3,0
Provincia de Trënt	2,4	2,1
Talia	3,6	3,5

(a) Resultac provisores

Tabela 48

Mplanc a fum aldò dla sort - 2015-2017

SORT DE MPLANT	2015	2016	2017
Telecabines automatiches	143	145	147
Furnadoies	23	23	23
Lifc dai stuei y cabinovies	88	85	83
Schilifc	113	112	107
D'autri	4	4	4
Dut adum	371	369	364



Tabela 49

Abunamënc ala televizion - 1965-2014

ANI	Südtirol	Uni 100 families		
		Südtirol	Provincia de Trënt	Talia
1965	25.948	27,0	27,0	41,9
1970	51.279	47,0	58,0	62,5
1975	82.104	71,0	79,0	74,0
1980	98.687	81,0	87,0	76,9
1985	107.646	79,0	86,8	74,3
1990	115.487	77,0	85,0	72,7
1995	122.359	82,9	89,9	80,7
2000	127.536	83,2	87,7	79,0
2005	136.310	76,0	75,8	72,6
2010	149.538	73,6	68,9	66,9
2011	151.717	73,7	68,5	66,4
2012	155.532	75,6	69,5	66,8
2013	157.876	74,6	69,2	65,0
2014	159.036	74,9	68,7	64,8

Tabela 50

Deponac, mprësc, cumpëida de banche y servijes per i tlienc - 2015-2017

Valores te milions de euro

	2015	2016	2017
Deponac (a)	17.561	18.570	19.917
Mprësc (a)	22.068	21.496	20.922
Cumpëida de banche (b)	55	55	51
Banches s.p.a	4	5	5
Filieles de banche da oradecà	3	3	3
Banches populeres	1	-	-
Banches de credit cooperatif	47	47	43
Purtines de banca	385	364	352
Chemuns cun na purtina	111	111	111
ATM (c)	580	566	561
POS	24.327	25.267	29.516
Home & corporate banking:			
Families	227.883	248.539	265.196
Firmes	21.091	22.483	24.141

(a) Dac che fej referimënt a tlienc de banca cun residënza te Südtirol

(b) Banches cun sënta te Südtirol

(c) Cumpëida de bancomat



Tabela 51

Dependènc publics aldò dl'aministrazion de pertinenza - 2016 y 2017

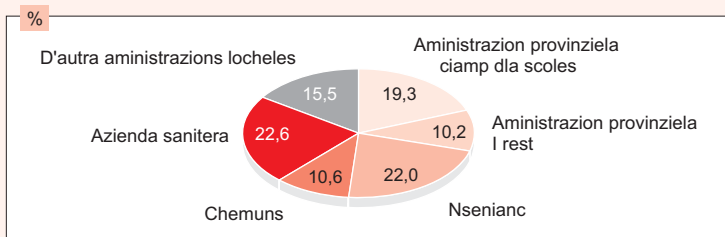
AMINISTRAZION	2016	2017
Aministrations dl Stat		
Ministeres	6.407	6.389
- de chisc: Polizai/Militer	5.625	5.625
Istituzions per l'assegurazion soziela	285	282
ACI	18	18
Ferata dl Stat	541	515
Posta	950	885
Dut adum	8.201	8.089
Aministrations locheles		
Aministrazion provinziela ciamp dla scoles	7.983	8.003
Aministrazion provinziela l rest	4.187	4.223
Nsenienc (a)	9.080	9.138
Chemuns	4.335	4.385
Azienda sanitera	9.003	9.369
Cunsèi Provinziel	62	68
Aministrations spezieles dla Provinzia	242	241
Region y Cunsèi Regionel	84	82
Istituzions per l'assistènza soziela	2.742	2.832
Cumuniteles raioneles (b)	2.958	3.030
D'otra amministrazioni locheles	175	172
Dut adum	40.851	41.543
Dut adum	49.052	49.632

(a) Stluc ite i diretèures de scola

(b) Ratà leprò l'Azienda Speziela di Servijes Soziei Bulsan

Grafich 8

Dependènc publics dl'aministrazion lochela/categoria (a) - 2017
ai 31.12. - Compozision perzentuela



(a) Nsenienc zënza i suplènc

© astat 2018 - lr





Tabela 52

Spěises bele abudes dl'administracions locheles aldò dla classifcazion funziunela - 2014 y 2015

Somes de cassa te mile euro

	2014	2015	Variazion %
Aministrazion generela	464.654	432.554	-6,9
Defendura, segurèza publica y giustizia	72.356	72.443	0,1
Istruzion, cultura, sport y tëmp liede	1.498.797	1.504.502	0,4
Cèses da sté y urbanistica	149.033	173.402	16,4
Sanità	1.228.119	1.238.146	0,8
Assistènza soziela	799.474	713.151	-10,8
D'autri ntervènc soziei	166.393	180.493	8,5
Trasporc publics	333.002	325.577	-2,2
Rè dla stredes	404.949	379.172	-6,4
Agricultura	170.602	166.533	-2,4
Energia, ndustria dla mineres, ndustria	1.325.403	1.274.790	-3,8
Artejanat	13.713	16.198	18,1
Turism	97.450	88.016	-9,7
Cumerz	26.676	26.561	-0,4
D'autri ntervènc tl ciamp dl'economia	202.338	214.982	6,2
Tò y jì cun refundam, smaltimènt dla eghes pazies	226.144	235.732	4,2
Defendura dl'ambient	31.828	34.527	8,5
D'otra operes publiches	46.622	52.922	13,5
D'otra spěises che n ne possa nia atribui	122.673	114.807	-6,4
Dut adum	7.380.226	7.244.508	-1,8



Tabela 53

Falimënc detlarei aldò dl ciamp dl'economia - 2015-2017

CIAMP DL'ECONOMIA	2015	2016	2017
Ndustria de lëures fac a man	15	10	19
Frabiché	17	14	13
Cumerz	12	13	12
Strutures da d'albierch	9	5	3
D'autri servijes	13	14	12
Dut adum	66	56	59
<i>de chisc: sozietees</i>	<i>60</i>	<i>52</i>	<i>48</i>

Tabela 54

Prutesc - 2015 y 2016

	Numer		Soma (mile euro)	
	2015	2016	2015	2016
Cambieles	1.000	864	1.078	863
Trates	17	10	30	26
Seces	99	55	930	398
Dut adum	1.116	929	2.038	1.287
uni 1.000 abitanc				
Südtirol	2,1	1,8	3,9	2,5
Talia	12,7	9,9	22,8	17,6

Tabela 55

Delic dac sëura dala Polizai al'Autorità dla giustizia per sort de delit - 2016

SORT DE DELIT	Provincia de Bulsan	Provincia de Trënt
Omizide, ferides uludes y d'autri delic de sanch	682	495
Manaceses y ngiuries	550	488
Rubaries y rapines	8.677	8.329
Danns a cosses	1.129	1.349
Trapuledes y ngians nformatics	1.193	1.142
Delic che à da nfé cun droghes	275	274
D'autri delic	4.772	4.246
Dut adum	17.278	16.323

**Statistisches Jahrbuch für Südtirol
Annuario Statistico della provincia di Bolzano**

- 2015 edizion te doi rujenedes, 546 plates, 2015
2016 edizion te doi rujenedes, 550 plates, 2017
2017 edizion te doi rujenedes, 544 plates, 2018

Südtirol n zifres

- 2016 dat ora te doi rujenedes y ladin de Gherdëina, 48 plates, 2016
2017 dat ora te doi rujenedes y ladin de Gherdëina, 48 plates, 2018
2018 dat ora te doi rujenedes y ladin de Gherdëina, 48 plates, 2018

**In Zahlen
In cifre**

- Nr. 17 **Soziale Einrichtungen in Zahlen 2015
Presidi socio-assistenziali in cifre 2015**
edizion te doi rujenedes, 96 plates, 2016
- Nr. 18 **Bildung in Zahlen 2015-2016
Istruzione in cifre 2015-2016**
edizion te doi rujenedes, 84 plates, 2016
- Nr. 19 **Soziale Einrichtungen in Zahlen 2016
Presidi socio-assistenziali in cifre 2016**
edizion te doi rujenedes, 93 plates, 2017
- Nr. 20 **Bildung in Zahlen 2016-2017
Istruzione in cifre 2016-2017**
edizion te doi rujenedes, 80 plates, 2017

**ASTAT - Schriftenreihe
Collana ASTAT**

- Nr. 220 **Jugendstudie - 2016
Indagine sui giovani - 2016**
edizion te doi rujenedes, 258 plates, 2017
- Nr. 221 **Familienstudie - 2016
Indagine sulla famiglia - 2016**
edizion te doi rujenedes, 184 plates, 2018
- Nr. 222 **Vornamen in Südtirol - 2017
Nomi propri in provincia di Bolzano - 2017**
edizion te doi rujenedes, 94 plates, 2018
- Nr. 223 **Bautätigkeit und Immobilienmarkt in Südtirol - 2016
Attività edilizia e mercato immobiliare in provincia di Bolzano - 2016**
edizion te doi rujenedes, 232 plates, 2018
- Nr. 224 **Mobilität und Verkehr in Südtirol - 2016
Mobilità e traffico in provincia di Bolzano - 2016**
edizion te doi rujenedes, 168 plates, 2018
- Nr. 225 **Seilbahnen in Südtirol - 2017
Impianti a fune in Alto Adige - 2017**
edizion te doi rujenedes, 108 plates, 2018

**ASTAT DVD - Statistiksammlung 1981-2011
ASTAT DVD - Raccolta statistica 1981-2011**