

# Die Dauerzählung der Bevölkerung in Südtirol - 2021

Kartogramme

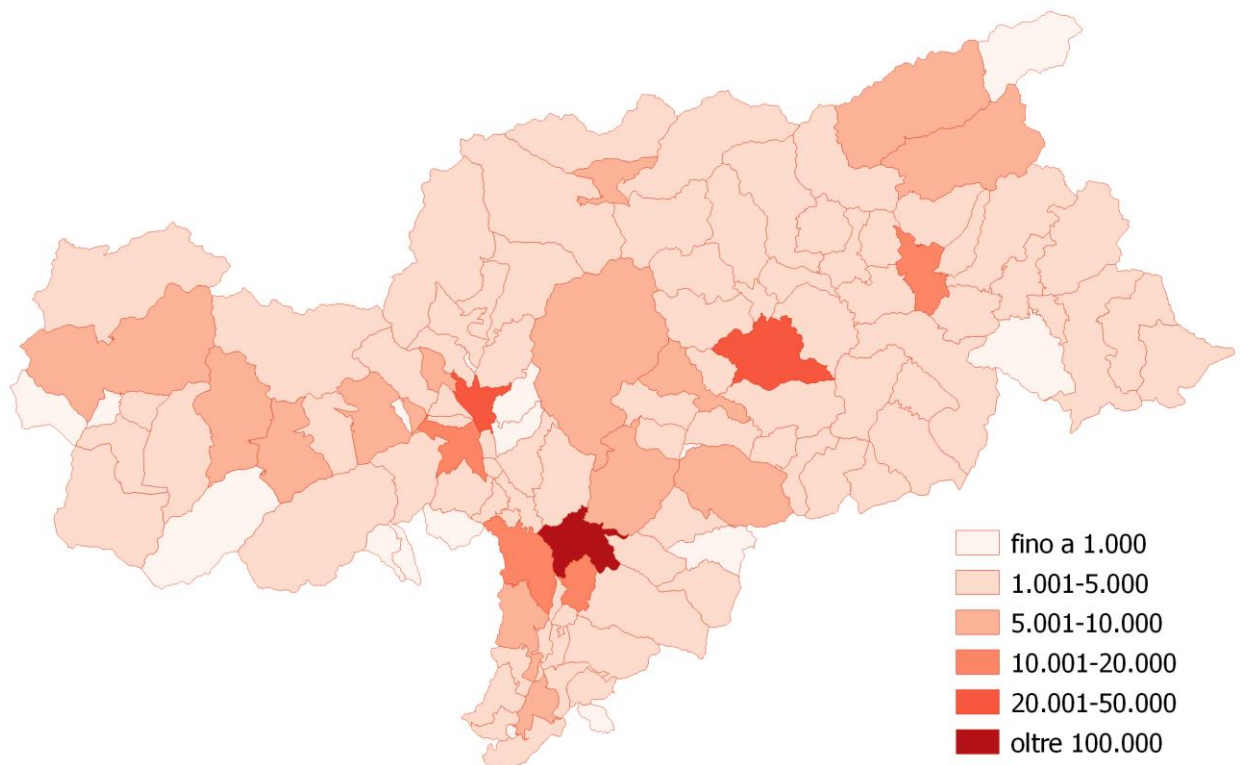
## Il Censimento permanente della popolazione in provincia di Bolzano - 2021

Cartogrammi

KARTOGRAMM 1 / CARTOGRAMMA 1

**GEMEINDEN NACH GEMEINDENGRÖSSENKLASSE.** Volkszählung 2021

**COMUNI PER CLASSI DI AMPIEZZA.** Censimento 2021

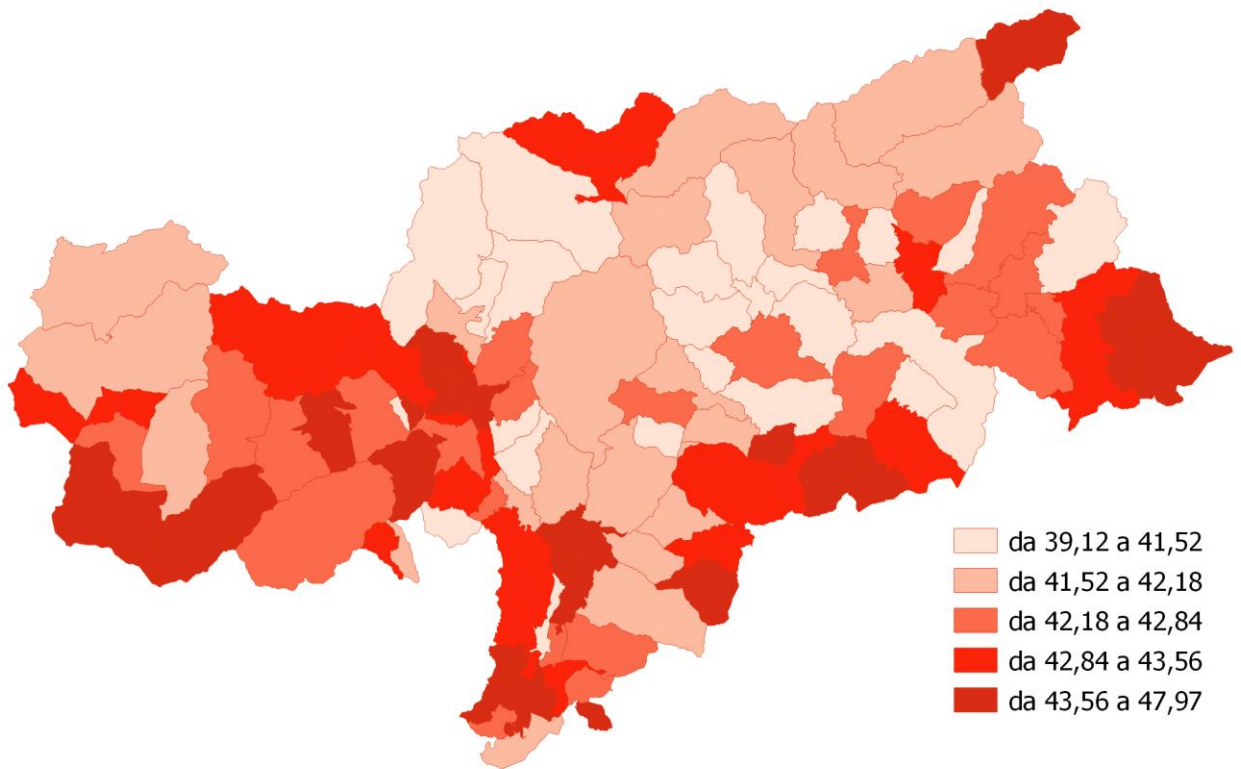




KARTOGRAMM 2 / CARTOGRAMMA 2

**DURCHSCHNITTSALTER DER BEVÖLKERUNG.** Volkszählung 2021  
Quintile

**ETA' MEDIA DELLA POPOLAZIONE.** Censimento 2021  
Quintili

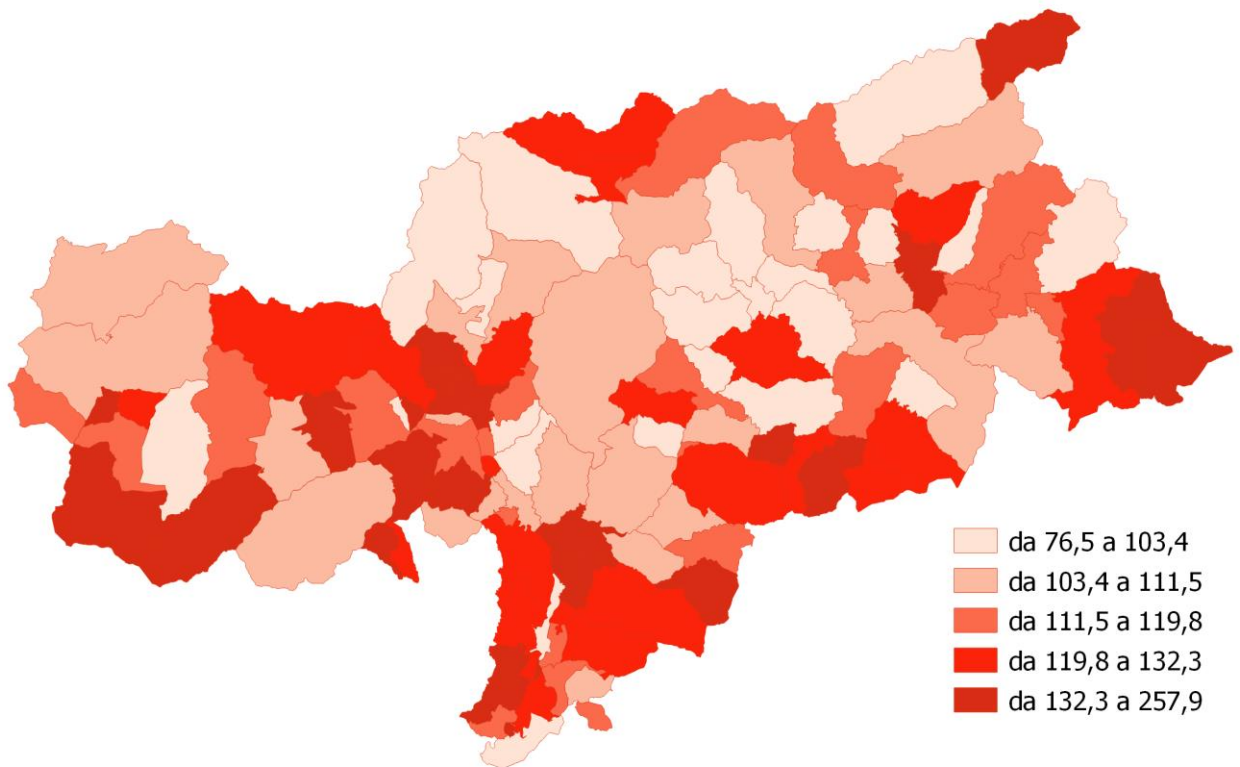




KARTOGRAMM 3 / CARTOGRAMMA 3

**ALTERSSTRUKTURKOEFFIZIENT: VERHÄLTNIS ZWISCHEN DER BEVÖLKERUNG IM ALTER VON 65 UND MEHR JAHREN UND DER BEVÖLKERUNG IM ALTER VON 0-14 JAHREN.** Volkszählung 2021  
Prozentwerte, Quintile

**INDICE DI VECCHIAIA: RAPPORTO TRA GLI OVER 65 E LA POPOLAZIONE DI ETÀ 0-14 ANNI.** Censimento 2021  
Valori percentuali, quintili





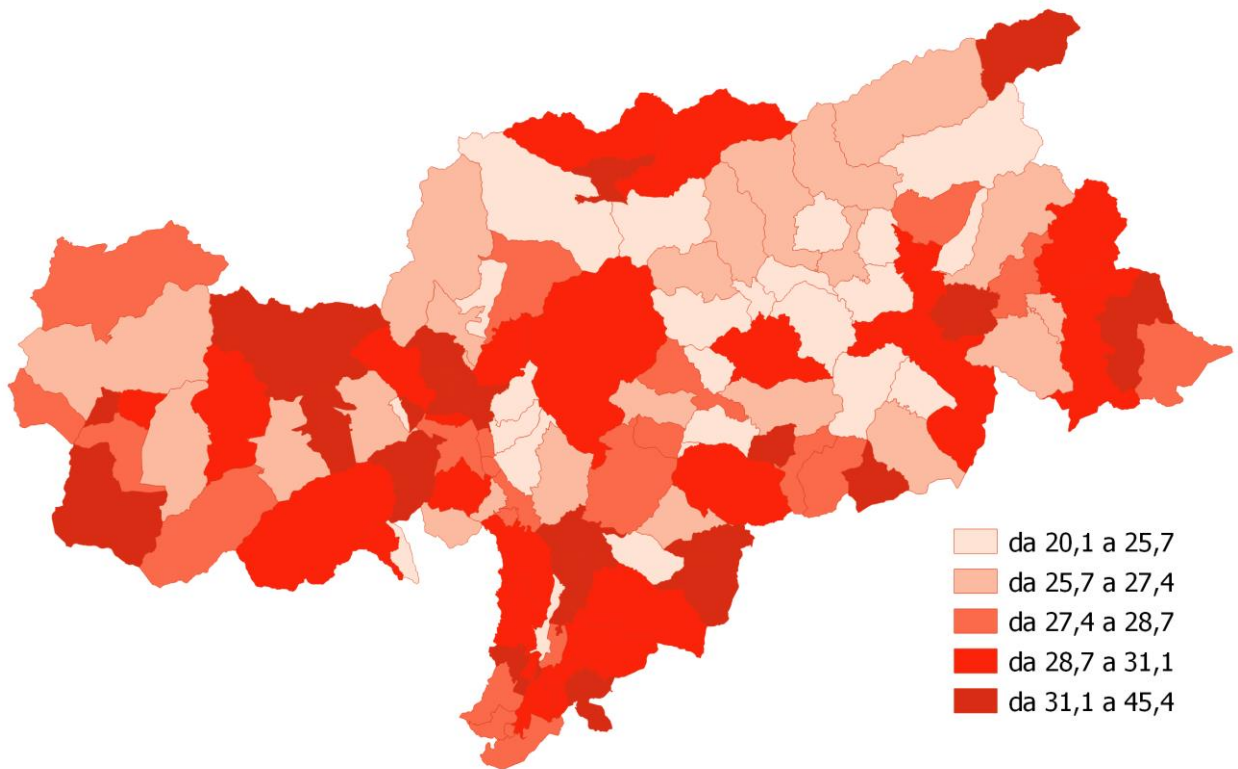
KARTOGRAMM 4 / CARTOGRAMMA 4

**ABHÄNGIGKEITSKOEFFIZIENT ÄLTERER MENSCHEN: VERHÄLTNIS ZWISCHEN DER BEVÖLKERUNG IM ALTER VON 65 UND MEHR JAHREN UND DER BEVÖLKERUNG IM ERWERBSFÄHIGEM ALTER (15-64 JAHRE).**

Volkszählung 2021  
Prozentwerte, Quintile

**INDICE DI DIPENDENZA STRUTTURALE DEGLI ANZIANI: RAPPORTO TRA GLI OVER 65 E LA POPOLAZIONE IN ETÀ ATTIVA (15-64 ANNI).** Censimento 2021

Valori percentuali, quintili





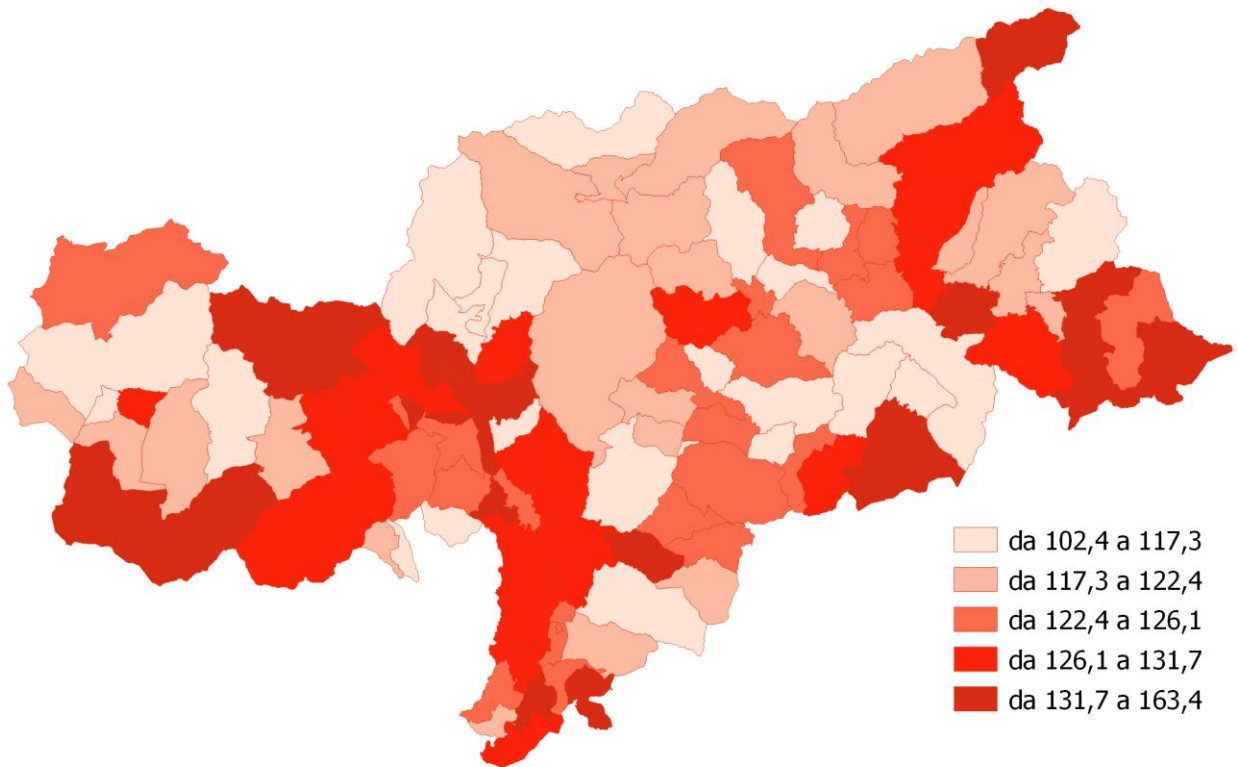
KARTOGRAMM 5 / CARTOGRAMMA 5

**STRUKTURINDEX DER BEVÖLKERUNG IM ERWERBSFÄHIGEN ALTER: VERHÄLTNIS ZWISCHEN DER BEVÖLKERUNG IM ALTER VON 40-64 JAHREN UND DER BEVÖLKERUNG IM ALTER VON 15-39 JAHREN.**

Volkszählung 2021  
Prozentwerte, Quintile

**INDICE DI STRUTTURA DELLA POPOLAZIONE ATTIVA: RAPPORTO TRA LA POPOLAZIONE DI 40-64 ANNI E QUELLA DI 15-39 ANNI.** Censimento 2021

Valori percentuali, quintili

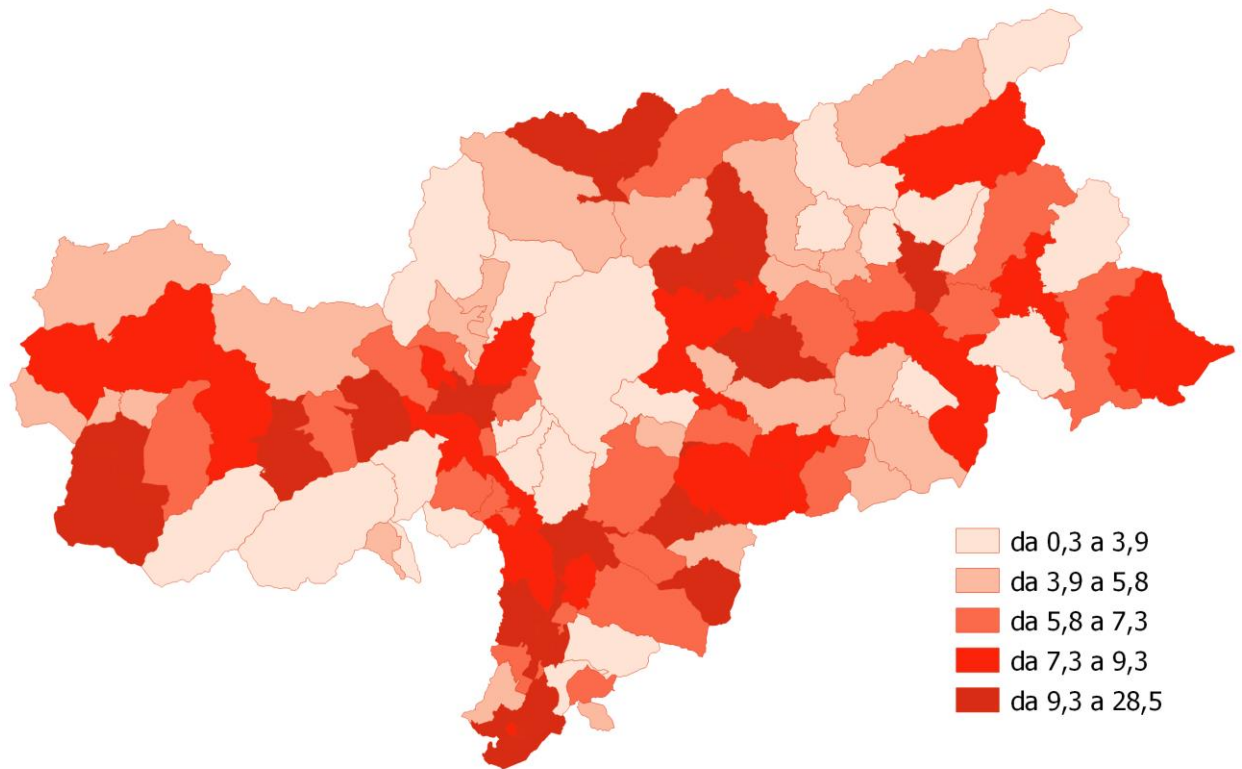




KARTOGRAMM 6 / CARTOGRAMMA 6

**ANTEIL DER AUSLÄNDISCHEN WOHNBEVÖLKERUNG (VERHÄLTNIS ZWISCHEN DER AUSLÄNDISCHEN WOHNBEVÖLKERUNG UND DER WOHNBEVÖLKERUNG INSGESAMT).** Volkszählung 2021  
Prozentwerte, Quintile

**INCIDENZA DELLA POPOLAZIONE STRANIERA RESIDENTE (RAPPORTO TRA STRANIERI RESIDENTI E POPOLAZIONE RESIDENTE).** Censimento 2021  
Valori percentuali, quintili

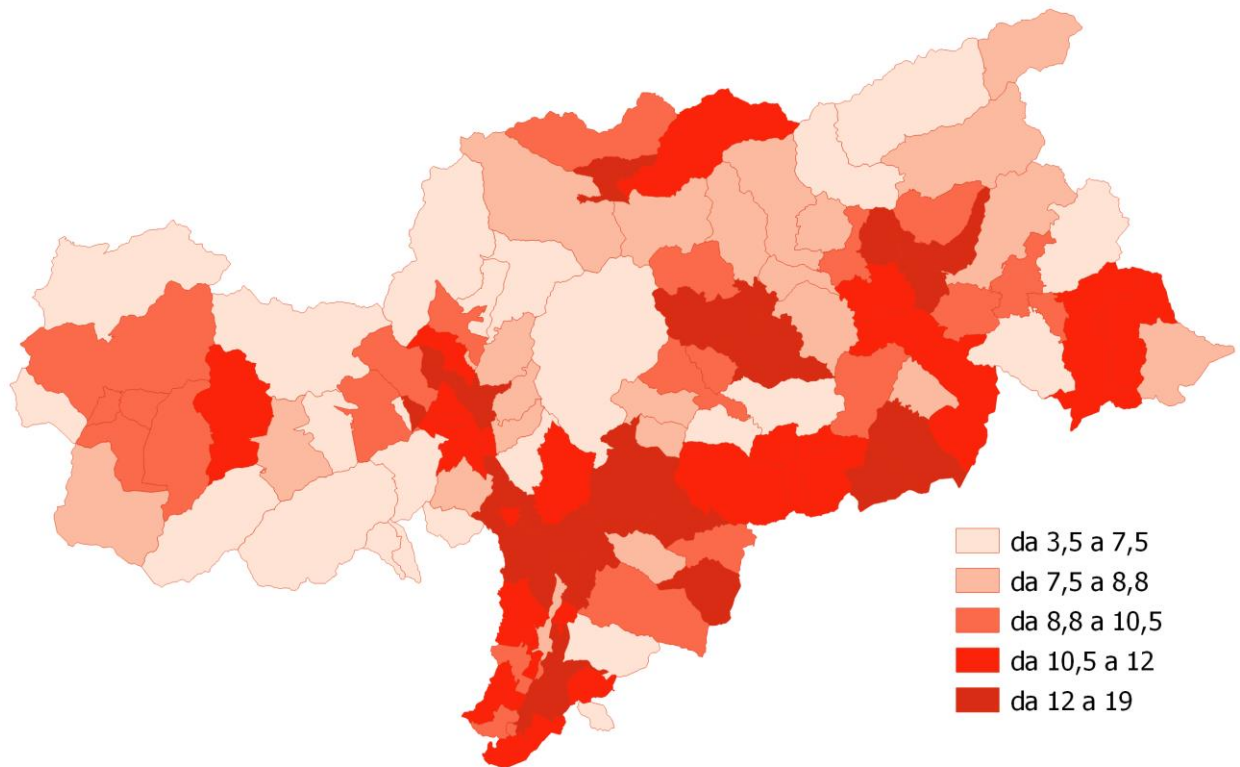




KARTOGRAMM 7 / CARTOGRAMMA 7

**PERSONEN MIT MINDESTENS HOCHSCHULABSCHLUSS: ANTEIL DER PERSONEN MIT MINDESTENS HOCHSCHULABSCHLUSS<sup>(a)</sup> AN DEN PERSONEN IM ALTER VON 9 JAHREN UND MEHR.** Volkszählung 2021  
Prozentwerte, Quintile

**POPOLAZIONE CON ISTRUZIONE TERZIARIA E SUPERIORE: RAPPORTO TRA LE PERSONE CON ISTRUZIONE TERZIARIA E SUPERIORE<sup>(a)</sup> E LA POPOLAZIONE DI 9 ANNI E PIÙ.** Censimento 2021  
Valori percentuali, quintili



- (a) Unter die Kategorie "Hochschulabschluss" fallen Terziärabschlüsse I. Grades, II Grades, Forschungsdoktorat und akademische Forschungsausbildungsdiplome.  
La categoria 'Terziario e superiore' comprende i titoli terziari di I livello, quelli di II livello, il dottorato di ricerca e i titoli rilasciati dalle scuole di alta formazione alla ricerca.



KARTOGRAMM 8 / CARTOGRAMMA 8

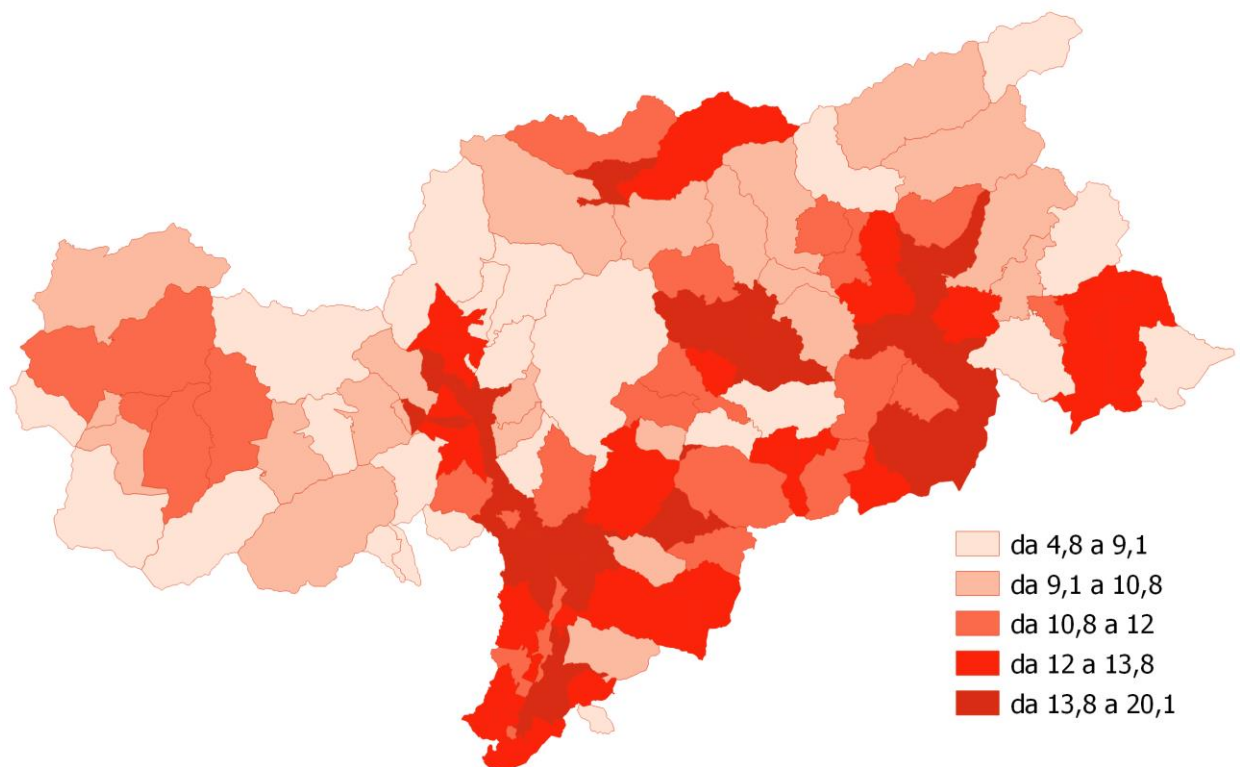
**FRAUEN MIT MINDESTENS HOCHSCHULABSCHLUSS: ANTEIL DER FRAUEN MIT MINDESTENS HOCHSCHULABSCHLUSS<sup>(a)</sup> AN DER BEZUGSBEVÖLKERUNG IM ALTER VON 9 JAHREN UND MEHR.**

Volkszählung 2021

Prozentwerte, Quintile

**FEMMINE CON ISTRUZIONE TERZIARIA E SUPERIORE<sup>(a)</sup>: RAPPORTO TRA LE DONNE CON ISTRUZIONE TERZIARIA E SUPERIORE<sup>(a)</sup> E LA CORRISPONDENTE POPOLAZIONE DI 9 ANNI E PIÙ.** Censimento 2021

Valori percentuali, quintili



- (a) Unter die Kategorie "Hochschulabschluss" fallen Terziärabschlüsse I. Grades, II Grades, Forschungsdoktorat und akademische Forschungsausbildungsdiplome.  
La categoria 'Terziario e superiore' comprende i titoli terziari di I livello, quelli di II livello, il dottorato di ricerca e i titoli rilasciati dalle scuole di alta formazione alla ricerca.

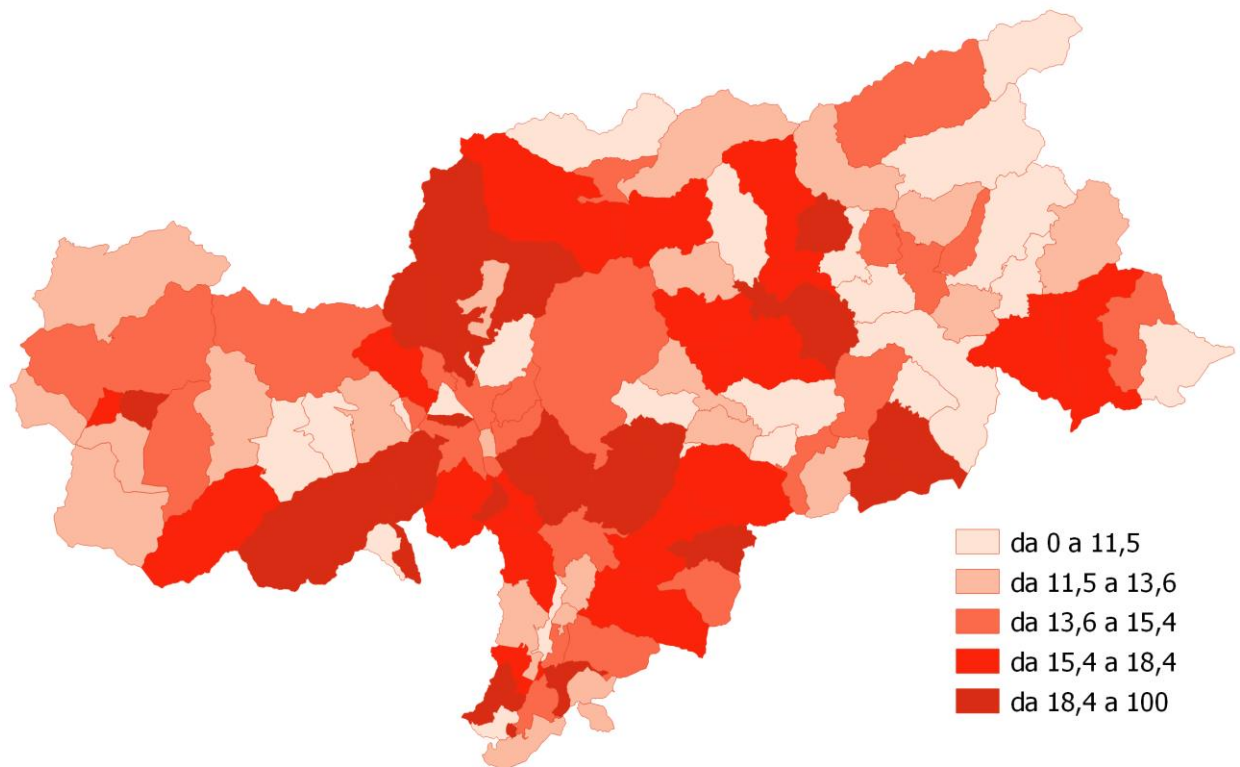




KARTOGRAMM 9 / CARTOGRAMMA 9

**AUSLÄNDISCHE WOHNBEVÖLKERUNG MIT MINDESTENS HOCHSCHULABSCHLUSS<sup>(a)</sup>: ANTEIL DER AUSLÄNDISCHEN BEVÖLKERUNG MIT MINDESTENS HOCHSCHULABSCHLUSS<sup>(a)</sup> AN DER BEZUGSBEVÖLKERUNG IM ALTER VON 9 JAHREN UND MEHR.** Volkszählung 2021  
Prozentwerte, Quintile

**STRANIERI CON ISTRUZIONE TERZIARIA E SUPERIORE<sup>(a)</sup>: RAPPORTO TRA GLI STRANIERI CON ISTRUZIONE TERZIARIA E SUPERIORE<sup>(a)</sup> E LA CORRISPONDENTE POPOLAZIONE DI 9 ANNI E PIÙ.** Censimento 2021  
Valori percentuali, quintili



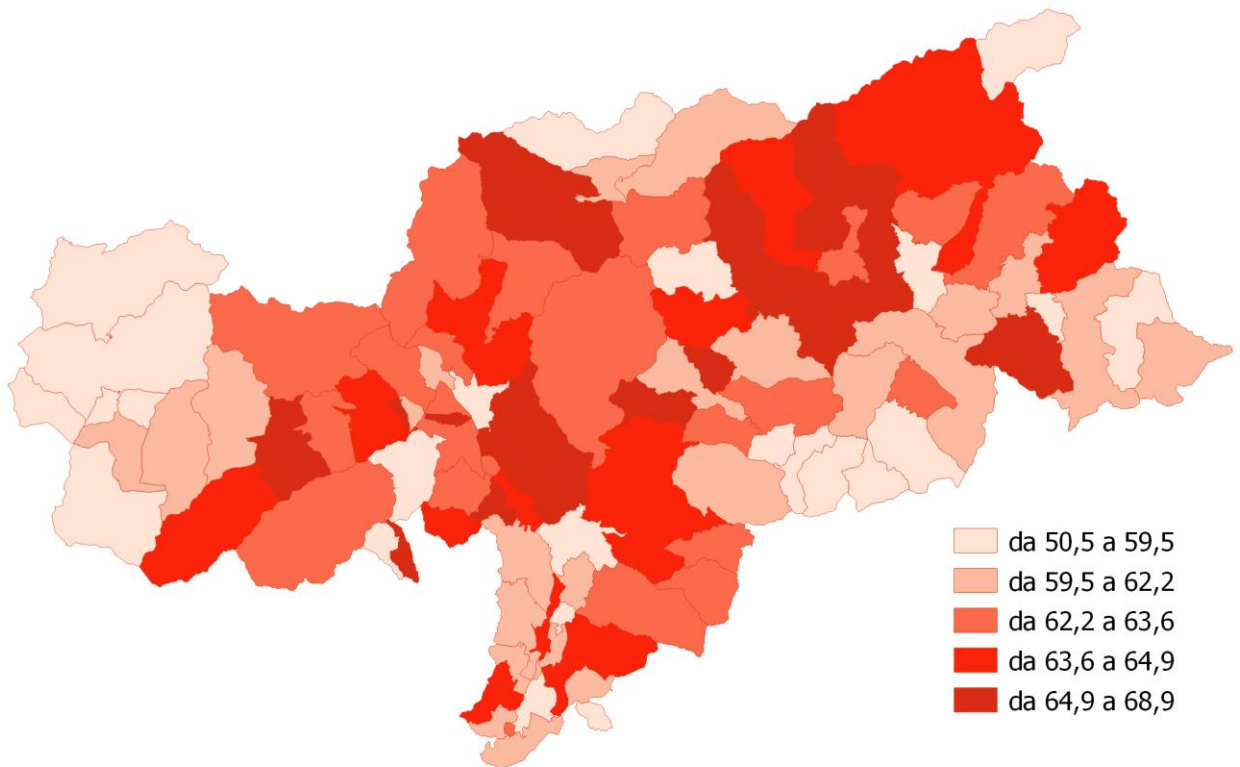
- (a) Unter die Kategorie "Hochschulabschluss" fallen Terziärabschlüsse I. Grades, II Grades, Forschungsdoktorat und akademische Forschungsausbildungsdiplome.  
La categoria 'Terziario e superiore' comprende i titoli terziari di I livello, quelli di II livello, il dottorato di ricerca e i titoli rilasciati dalle scuole di alta formazione alla ricerca.



KARTOGRAMM 10 / CARTOGRAMMA 10

**ERWERBSQUOTE: VERHÄLTNIS DER ERWERBSPERSONEN (SUMME DER ERWERBSTÄTIGEN UND ARBEITSSUCHENDEN) UND DER BEVÖLKERUNG IM ALTER VON 15 JAHREN UND MEHR.** Volkszählung 2021  
Prozentwerte, Quintile

**TASSO DI ATTIVITÀ: RAPPORTO TRA LE FORZE DI LAVORO (SOMMA DI OCCUPATI E DISOCCUPATI) E LA POPOLAZIONE DI 15 ANNI E OLTRE.** Censimento 2021  
Valori percentuali, quintili

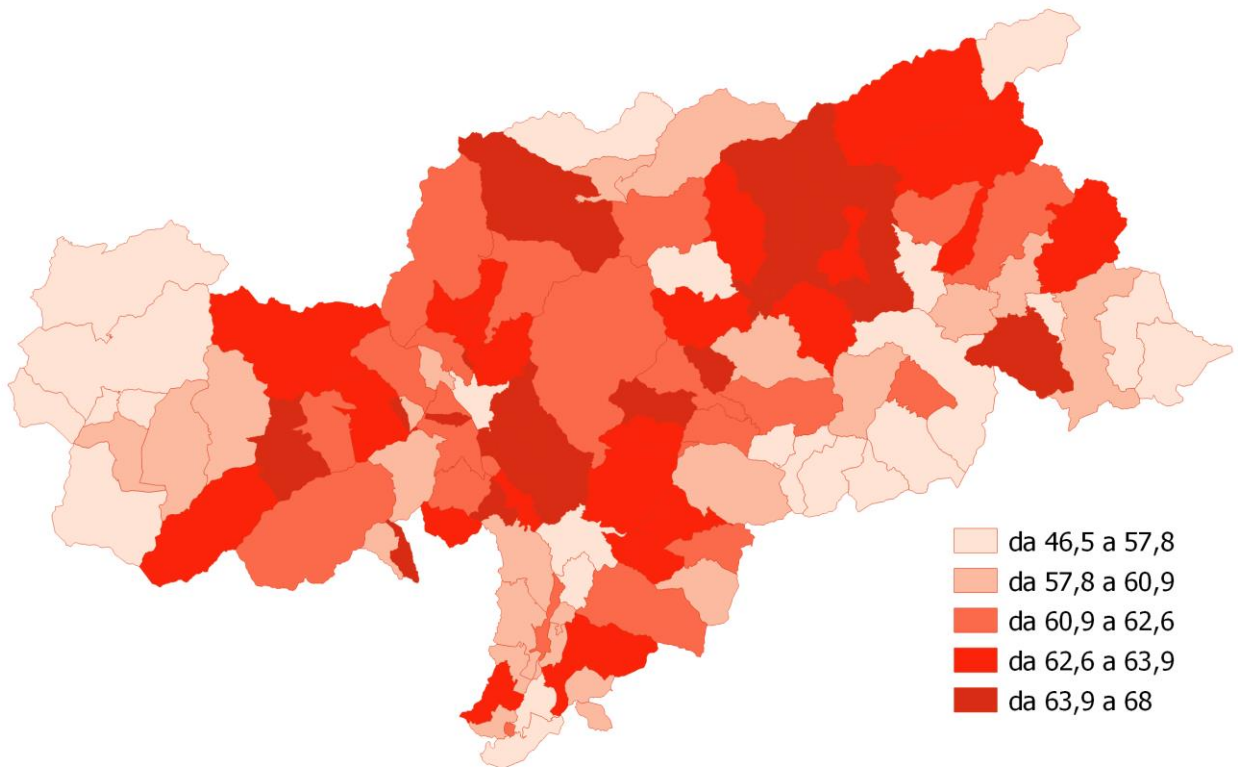




KARTOGRAMM 11 / CARTOGRAMMA 11

**ERWERBSTÄTIGENQUOTE: VERHÄLTNIS DER ERWERBSTÄTIGEN UND DER BEVÖLKERUNG IM ALTER VON 15 JAHREN UND MEHR.** Volkszählung 2021  
Prozentwerte, Quintile

**TASSO DI OCCUPAZIONE: RAPPORTO TRA GLI OCCUPATI E LA POPOLAZIONE DI 15 ANNI E OLTRE.** Censimento 2021  
Valori percentuali, quintili





KARTOGRAMM 12 / CARTOGRAMMA 12

**ARBEITSLOSENQUOTE: VERHÄLTNIS DER ARBEITSSUCHENDEN UND DER ERWERBPSONEN (SUMME DER ERWERBSTÄTIGEN UND ARBEITSSUCHENDEN).** Volkszählung 2021  
Prozentwerte, Quintile

**TASSO DI DISOCCUPAZIONE: RAPPORTO TRA LE PERSONE IN CERCA DI LAVORO E LE FORZE DI LAVORO (SOMMA DI OCCUPATI E DISOCCUPATI).** Censimento 2021  
Valori percentuali, quintili

