

**Landesinstitut für Statistik**Kanonikus-Michael-Gamper-Str. 1 • 39100 Bozen
Tel. 0471 41 84 00 • Fax 0471 41 84 19<https://astat.provinz.bz.it> • astat@provinz.bz.itAuszugsweiser oder vollständiger Nachdruck mit Quellenangabe (Herausgeber und Titel) gestattet
Halbmonatliche Druckschrift, eingetragen mit Nr. 10 vom 06.04.89 beim Landesgericht Bozen
Verantwortlicher Direktor: Timon Gärtner**Istituto provinciale di statistica**Via Canonico Michael Gamper 1 • 39100 Bolzano
Tel. 0471 41 84 00 • Fax 0471 41 84 19<https://astat.provincia.bz.it> • astat@provincia.bz.itRiproduzione parziale o totale autorizzata con la citazione della fonte (titolo ed edizione)
Pubblicazione quindicinale iscritta al Tribunale di Bolzano al n. 10 del 06.04.89
Direttore responsabile: Timon Gärtner

astatinfo

Nr. **38**

06/2021

Bibliotheken 2020

Das Landesinstitut für Statistik veröffentlicht einige Daten zum Buchbestand und anderen Medien, die der Südtiroler Bevölkerung in den öffentlich zugänglichen Bibliotheken im Lande zur Verfügung stehen, zusammen mit den wichtigsten Indikatoren in Bezug auf die Nutzung dieses Gemeinguts.

Über 3 Millionen Bücher für die Südtiroler Bevölkerung

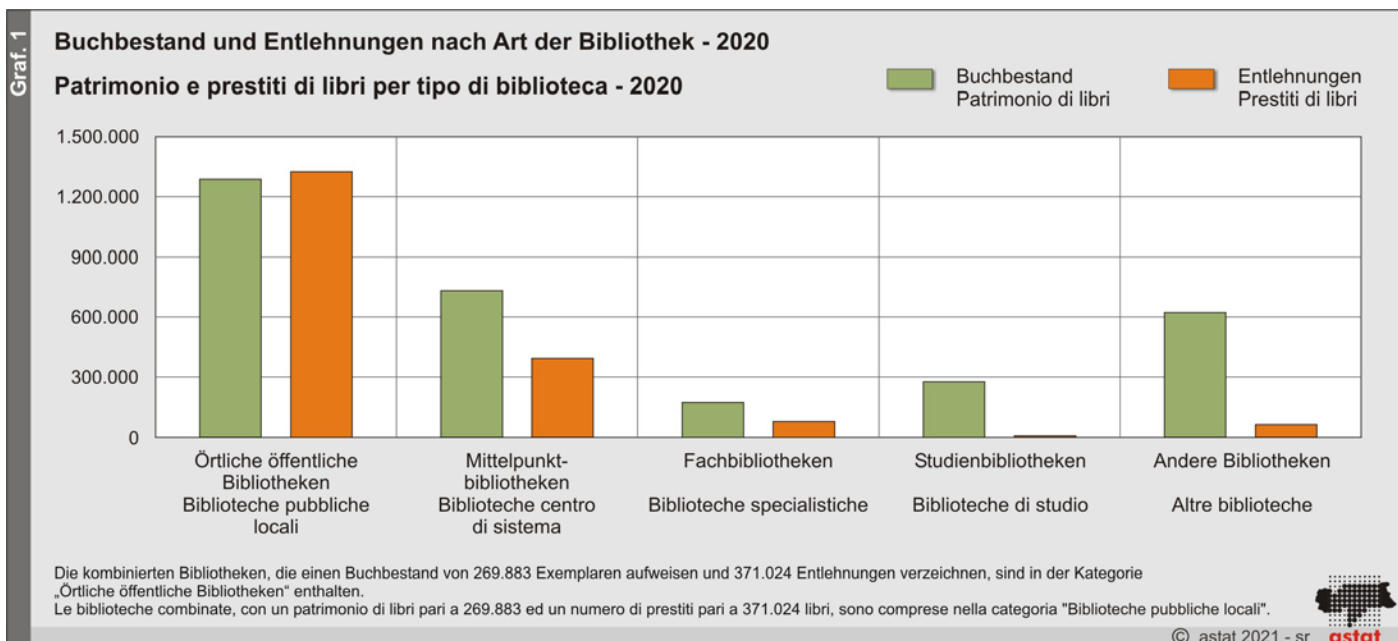
Südtirols Bibliotheken zählen 3.090.717 Bücher. 41,7% davon sind in den örtlichen öffentlichen Bibliotheken verfügbar und weitere 23,7% in den Mittel-

Biblioteche 2020

L'istituto provinciale di statistica pubblica alcuni dati sul patrimonio librario e gli altri supporti a disposizione dei cittadini altoatesini presso le biblioteche attive sul territorio provinciale, nonché i principali indicatori di utilizzo di questo bene comune.

Oltre 3 milioni di libri a disposizione dei cittadini altoatesini

Il patrimonio librario delle biblioteche della provincia di Bolzano è costituito da 3.090.717 libri. Il 41,7% di essi è disponibile presso le biblioteche pubbliche locali



punktbibliotheken, die an zweiter Stelle der Rangordnung nach Umfang des Buchbestandes liegen.

Im Laufe des Jahres 2020 wurden in Südtirol 1.868.996 Bücher ausgeliehen. Der Großteil der Entlehnungen entfällt aufgrund des hohen Bestandes auf die örtlichen öffentlichen Bibliotheken (70,9%) und die Mittelpunktbibliotheken (21,0%).

e un ulteriore 23,7% presso le biblioteche centro di sistema, che si piazzano al secondo posto nella classifica per numero di libri presenti.

I prestiti di libri erogati nel corso del 2020 in Alto Adige ammontano a 1.868.996. In linea con la distribuzione del patrimonio, la maggior parte dei prestiti è avvenuta presso le biblioteche pubbliche locali (70,9%) e nelle biblioteche centro di sistema (21,0%).

Tab. 1

Buchbestand und Entlehnungen von Büchern nach Art der Bibliothek - 2018-2020

Patrimonio e prestiti di libri per tipo di biblioteca - 2018-2020

	Örtliche öffentliche Bibliotheken Biblioteche pubbliche locali	Mittelpunktbibliotheken Biblioteche centro di sistema	Fachbibliotheken Biblioteche specialistiche	Studienbibliotheken Biblioteche di studio	Andere Bibliotheken Altre biblioteche	Insgesamt Totale	
2018							
Buchbestand	1.297.066	743.571	167.368	270.873	593.143	3.072.021	Patrimonio di libri
Entlehnungen	1.620.918	625.899	120.700	22.703	122.047	2.512.267	Prestiti di libri
Entlehnungen/Bestand	1,25	0,84	0,72	0,08	0,21	0,82	Prestiti/Patrimonio
2019							
Buchbestand	1.273.173	734.506	173.558	274.027	607.471	3.062.735	Patrimonio di libri
Entlehnungen	1.616.129	627.969	123.831	18.634	117.673	2.504.236	Prestiti di libri
Entlehnungen/Bestand	1,27	0,85	0,71	0,07	0,19	0,82	Prestiti/Patrimonio
2020							
Buchbestand	1.287.781	732.302	172.437	276.033	622.164	3.090.717	Patrimonio di libri
Entlehnungen	1.325.517	392.775	79.533	7.436	63.735	1.868.996	Prestiti di libri
Entlehnungen/Bestand	1,03	0,54	0,46	0,03	0,10	0,60	Prestiti/Patrimonio

Quelle: ASTAT

Fonte: ASTAT

Die registrierten Nutzer, die im Laufe des Jahres 2020 mindestens ein Medium ausgeliehen haben, sind 106.848. Sie machen 7,4% der über 1,4 Millionen Bibliotheksbesucher aus. Bibliotheksbesucher und aktive Nutzer sind gegenüber dem Vorjahr aufgrund des Covid-19-Notstandes stark gesunken, verglichen mit den 2,4 Millionen Besuchern und beinahe 140.000 registrierten Nutzern im Jahr 2019.

Ein weiterer wichtiger Indikator, um den Nutzungsgrad des Buchbestandes zu messen, ist das Verhältnis zwischen Entlehnungen und Bestand. Lediglich bei den örtlichen öffentlichen Bibliotheken übersteigen die Ausleihen den Bestand (mit einem Wert von 1,03), was bedeutet, dass die lagernden Bücher im Durchschnitt öfter als einmal jährlich verliehen wurden.

Dieser Indikator hängt natürlich vom tatsächlich entlehbaren Bücherbestand der Bibliotheken ab.

In Anbetracht der kulturellen Funktion der Bibliotheken ist es auch wichtig aufzuzeigen, welche und wie viele andere Medien die Bibliotheken ihren Nutzern zur Verfügung stellen, wie z.B. Audio-CDs, DVDs, Spiele, Tageszeitungen, Zeitschriften und Anderes.

Gli utenti registrati che hanno effettuato almeno un prestito esterno nel corso del 2020 sono 106.848. Questi rappresentano il 7,4% del totale dei 1,4 milioni di visitatori delle biblioteche. A causa dello stato di emergenza Covid-19, i visitatori e gli utenti attivi sono in forte calo rispetto all'anno precedente che aveva registrato 2,4 milioni di visitatori e quasi 140.000 utenti nel 2019.

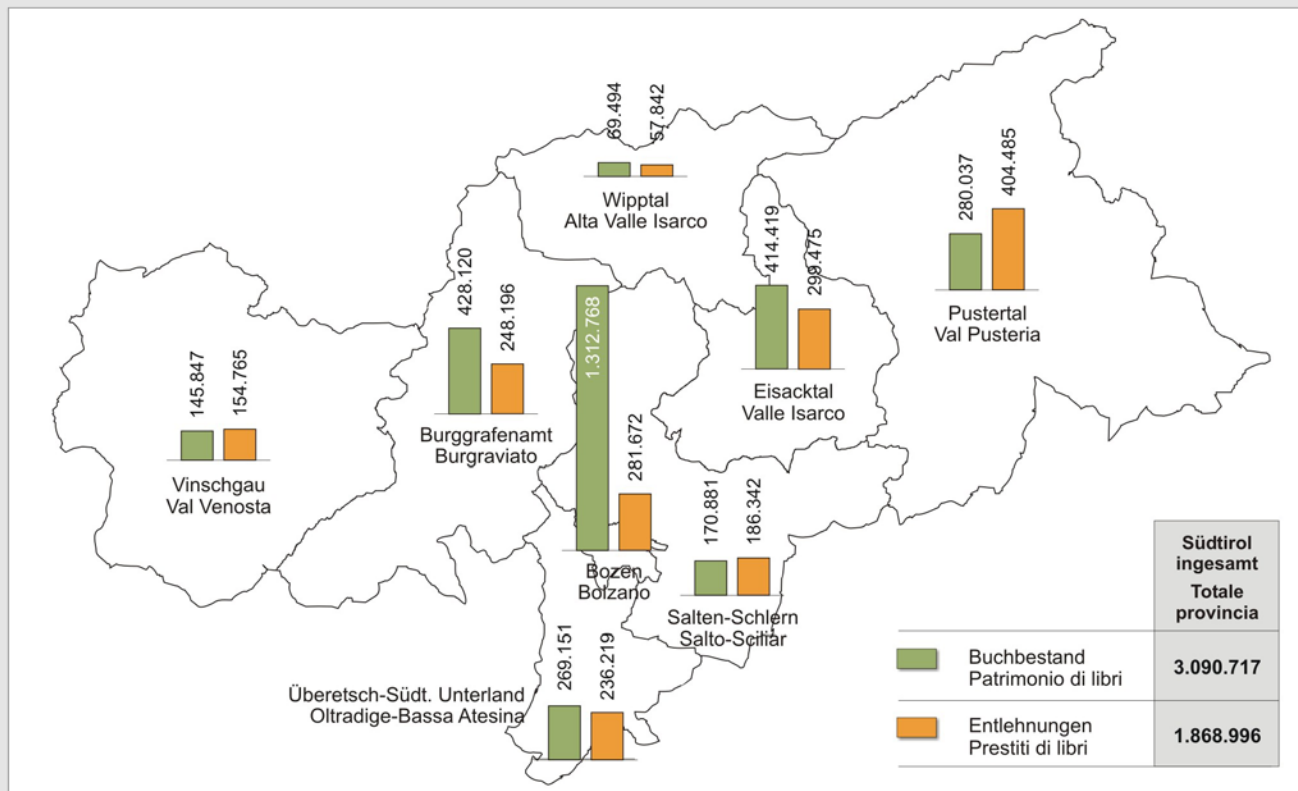
Un ulteriore indicatore rilevante per misurare il grado di utilizzo del patrimonio librario è il rapporto tra i prestiti e il patrimonio. Le biblioteche pubbliche locali sono le uniche ad essere caratterizzate da un valore superiore all'unità (1,03), vale a dire che i libri depositati, in media, sono stati concessi in prestito più di una volta all'anno.

Va ricordato, inoltre, come questo dato dipenda anche dall'effettiva disponibilità al prestito esterno dei libri.

Alla luce della funzione culturale svolta dalle biblioteche è importante esplorare quali e quanti siano gli altri materiali che le biblioteche condividono con i propri utenti, come, per esempio, CD audio, DVD, giochi, quotidiani, riviste e altri supporti mediatici.

Buchbestand und Entlehnungen von Büchern nach Bezirksgemeinschaft - 2020

Patrimonio e prestiti di libri per comunità comprensoriale - 2020



Tab. 2

Bestand und Entlehnungen sonstiger Medien - 2018-2020

Patrimonio e prestiti di altri supporti mediatici - 2018-2020

	Audio-CD CD audio	DVD DVD	Spiele Giochi	Zeitungen, Zeitschriften Quotidiani, riviste	Andere Medien Altri materiali	Insgesamt Totale	
2018							
Bestand	93.904	155.351	21.452	16.646	49.077	336.430	Patrimonio
Entlehnungen	169.692	471.868	54.332	171.057	17.472	884.421	Prestiti
Entlehnungen/Bestand	1,81	3,04	2,53	10,28	0,36	2,63	Prestiti/Patrimonio
2019							
Bestand	93.830	159.075	21.218	16.133	50.543	340.799	Patrimonio
Entlehnungen	184.770	401.473	57.206	167.765	13.512	824.726	Prestiti
Entlehnungen/Bestand	1,97	2,52	2,70	10,40	0,27	2,42	Prestiti/Patrimonio
2020							
Bestand	91.269	161.344	22.231	15.794	49.297	339.935	Patrimonio
Entlehnungen	153.343	309.582	41.493	133.487	9.858	647.763	Prestiti
Entlehnungen/Bestand	1,68	1,92	1,87	8,45	0,20	1,91	Prestiti/Patrimonio

Quelle: ASTAT

Fonte: ASTAT

Im Pustertal gibt es die meisten Bibliotheken

Die Bibliotheken haben neben ihrer grundlegenden kulturellen Rolle auch eine äußerst wichtige gesellschaftliche Aufgabe inne: nämlich die des soziokulturellen Bezugspunkts in ihrem Einzugsgebiet. Sie fungieren in ihrem Einzugsgebiet, das nicht nur Städte, sondern auch weitläufig ländliche Gebiete einschließt, als soziokultureller Bezugspunkt.

Das Netz der öffentlich zugänglichen Südtiroler Bibliotheken besteht aus 276 Einrichtungen: In den meisten Fällen sind diese örtlicher öffentlicher Natur (87,7%).

Tab. 3

Bibliotheken nach Art und Bezirksgemeinschaft - 2020

Biblioteche per tipologia e comunità comprensoriale - 2020

BIBLIOTHEKSART	Vinschgau Val Venosta	Burg- grafenamnt Burgraviato	Überetsch- Südt.Unterl. Oltradige- Bassa Ates.	Bozen Bolzano	Salten- Schlern Salto- Sciliar	Eisacktal Valle Isarco	Wipptal Alta Valle Isarco	Pustertal Val Pusteria	Insgesamt Totale	TIPO DI BIBLIOTECA
Örtliche öffentliche Bibliotheken	29	39	30	15	30	34	14	51	242	Biblioteche pubbliche locali
Mittelpunkt-bibliotheken	1	2	4	1	1	1	1	2	13	Biblioteche centro di sistema
Fach-bibliotheken	-	1	-	12	1	1	-	-	15	Biblioteche specialistiche
Studienbibliotheken	-	1	-	-	1	2	-	-	4	Biblioteche di studio
Andere Bibliotheken	-	-	-	2	-	-	-	-	2	Altre biblioteche
Insgesamt	30	43	34	30	33	38	15	53	276	Totale

Quelle: ASTAT

Fonte: ASTAT

Was die räumliche Verteilung der Bibliotheken betrifft, verfügt das Pustertal (53) über die größte Anzahl, während das Wipptal am wenigsten Bibliotheken aufweist (15).

In riferimento alla loro distribuzione territoriale, il maggior numero di esse si trova in Val Pusteria (53), mentre il numero minore si registra in Alta Valle Isarco (15).

Bozen verzeichnet höchste Rate von Büchern je Einwohner

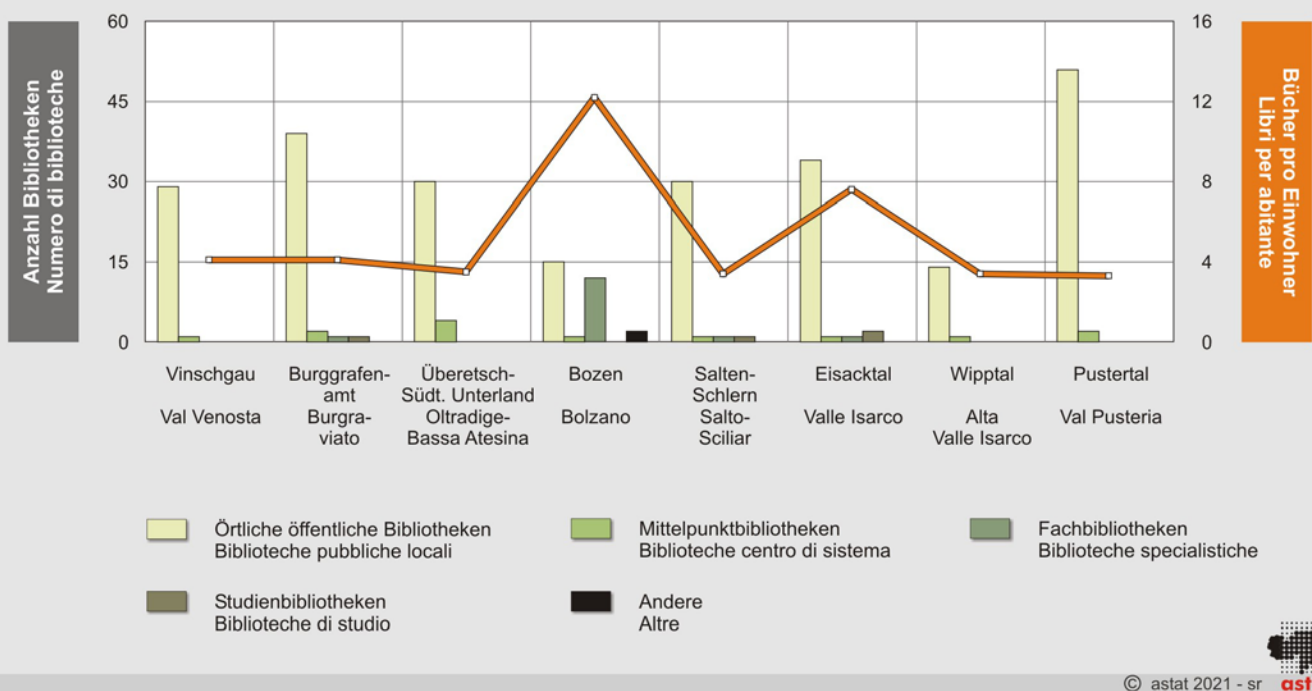
Die Zahl der Bibliotheken allein reicht trotz ihrer Aussagekraft über das lokale Angebot nicht aus, um den Büchereidienst in Südtirol zu bewerten. Daher wurde eine Kennzahl errechnet, die die verfügbaren Bücher in Beziehung zu den Einwohnern setzt und so den effektiven Buchbestand misst, über den jeder Bürger im Durchschnitt verfügt. Die Landeshauptstadt stellt mit 12,2 Büchern pro Einwohner das Gebiet mit der höchsten Bücherverfügbarkeit. Tiefstwerte erreichen hingegen die Bezirksgemeinschaft Pustertal (3,3), Wipptal und Salten-Schlern (beide 3,4).

A Bolzano il numero più alto di libri per abitante

Il solo numero delle biblioteche, seppure già informativo dell'offerta sul territorio, non sarebbe sufficiente per esprimere il valore del servizio bibliotecario provinciale. Pertanto, è stato calcolato l'indice che mette in relazione i libri disponibili e gli abitanti, fornendo, dunque, una misura dell'effettivo patrimonio che ogni cittadino, mediamente, ha a disposizione. La città di Bolzano, con il valore di 12,2 libri per abitante, è il territorio con la maggiore disponibilità di libri. La comunità comprensoriale Val Pusteria (3,3), unitamente alla Alta Valle Isarco e al Salto-Sciliar (entrambe 3,4), sono invece quelle caratterizzate dai valori più bassi.

Bibliotheken nach Art, Bezirksgemeinschaft und Bücher pro Einwohner - 2020

Biblioteche per tipologia, comunità comprensoriale e libri per abitante - 2020



Die beiden Daten, Anzahl der Bibliotheken und Bücher pro Einwohner, zeigen einerseits die Bürgernähe des Dienstes und andererseits den beachtlichen Umfang des Bücherangebotes auf, der auch auf die Größe der Bibliotheken zurückzuführen ist.

Unter den von den Bibliotheken des Landes angebotenen Diensten ist zu erwähnen, dass der Öffentlichkeit 393 Computerarbeitsplätze zur Verfügung gestellt werden, 316 davon mit Internetzugang. In 99 Bibliotheken gibt es kostenloses WLAN für die Benutzer der Bibliothek. Immer mehr Bibliotheken (184) verfügen außerdem über Online-Kataloge, die über PC abrufbar sind.

Während der Pandemiephase zwischen Anfang März und Mitte Mai 2020 boten 168 Bibliotheken einen Abholservice, 107 Bibliotheken einen Lieferservice und 60 Bibliotheken einen anderen Service an.

84,7% des Bibliothekspersonals sind ehrenamtliche Mitarbeiter

Von den 2.262 in den 276 öffentlich zugänglichen Südtiroler Bibliotheken tätigen Mitarbeitern leisten 84,7% ihren Dienst ehrenamtlich, während 15,3% ihre Tätigkeit hauptamtlich ausüben.

I due dati, numero di biblioteche e libri per abitante, rendono conto, dunque, da una parte della vicinanza del servizio ai cittadini, e, dall'altra, della ricchezza dell'offerta libraria, funzione, quest'ultima, anche della dimensione delle biblioteche.

Tra i servizi resi dalle biblioteche al territorio, in questo senso, va ricordato, per esempio come esse offrano 393 postazioni multimediali per il pubblico, 316 delle quali dotate di collegamento ad internet. 99 biblioteche dispongono di WiFi gratuito per gli utenti. In continua crescita, inoltre, sono le biblioteche che dispongono di catalogo web disponibile su computer (184).

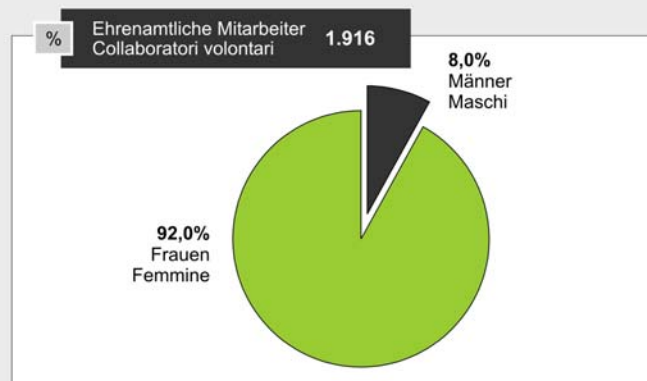
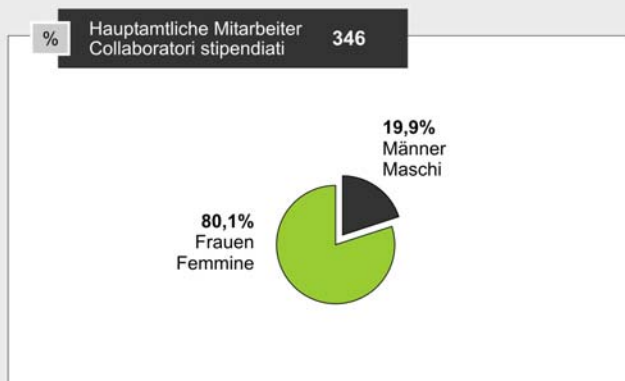
Durante la fase della pandemia tra l'inizio di marzo e la metà di maggio 2020, 168 biblioteche hanno offerto un servizio di ritiro, 107 biblioteche un servizio di consegna e 60 biblioteche un altro servizio.

L'84,7% del personale bibliotecario altoatesino è volontario

Sono 2.262 gli addetti operativi presso le 276 biblioteche pubbliche altoatesine, l'84,7% dei quali presta la propria attività come volontario, mentre il 15,3% in forma retribuita.

Mitarbeiter der Bibliotheken nach Geschlecht - 2020
Prozentuelle Verteilung

Personale impiegato nelle biblioteche per sesso - 2020
Composizione percentuale

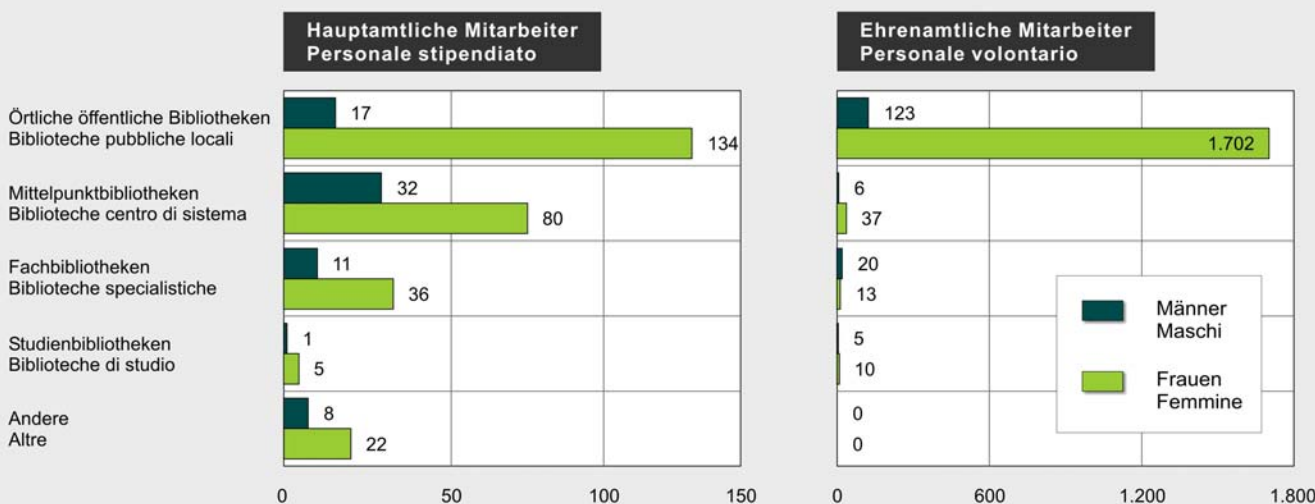


Sehr viel häufiger als Männer sind es Frauen, die eine ehrenamtliche Tätigkeit in der Bibliothek ausüben (92,0% Frauen gegenüber 8,0% Männer). Der hohe Frauenanteil unter den Bibliotheksmitarbeitern tritt aber auch bei den hauptamtlichen Mitarbeitern zutage, von denen 80,1% weiblich sind. Berücksichtigt man den statistisch relativ gering ins Gewicht fallenden männlichen Anteil, ist es umso interessanter festzustellen, in welchen Bibliotheken vorwiegend Männer beschäftigt sind. Es handelt sich bei den Hauptamtlichen um die Mittelpunktbibliotheken und Studienbibliotheken, während die ehrenamtlichen Bibliothekare vor allem in Fachbibliotheken tätig sind.

Sono le donne, molto più spesso degli uomini, a dedicarsi ad un lavoro di volontariato in biblioteca (92,0% vs. 8,0%). La forte presenza di donne tra gli operatori delle biblioteche è ravvisabile anche nella disaggregazione per sesso dei collaboratori stipendiati, tra i quali per l'80,1% si tratta di donne. In considerazione del minore peso relativo - in termini statistici - degli uomini rispetto alle donne, è interessante capire in quali tipologie di biblioteche essi siano maggiormente rappresentati. Si tratta, tra i collaboratori retribuiti, delle biblioteche centro di sistema e biblioteche di studio mentre, tra i volontari, delle biblioteche specialistiche.

Hauptamtliche und ehrenamtliche Mitarbeiter nach Geschlecht und Art der Bibliothek - 2020

Personale stipendiato e volontario per sesso e tipologia di biblioteca - 2020



Durchschnittlich waren die Bibliotheken 42,2 Tage aufgrund des COVID-Notstandes geschlossen

In media, le biblioteche sono state chiuse 42,2 giorni a causa dell'emergenza COVID

Die Mittelpunktbibliotheken bieten mehr als alle anderen (ausgenommen die Kategorie „Andere Bibliotheken“) eine beträchtliche Stundenanzahl an wöchentlicher Öffnungszeit an (36,5); ebenso ist die durchschnittliche Zahl an Tagen, an denen sie geöffnet sind, hoch (5,8).

Le biblioteche centro di sistema sono quelle che, più delle altre (esclusa la categoria delle "Altre biblioteche"), garantiscono un cospicuo numero di ore di apertura settimanali (36,5) così come in termini di giorni medi di apertura (5,8).

Die örtlichen öffentlichen Bibliotheken haben meist auch kleine Zweigstellen oder Leihstellen mit verkürzten Öffnungszeiten, was zu einer Senkung des Durchschnittswerts der Hauptsitze führt.

I valori inerenti alle biblioteche pubbliche locali sono notevolmente influenzati dalla presenza sul territorio di piccole succursali o punti di prestito che effettuano orari di apertura limitati, abbassando la media delle sedi principali.

Tab. 4

Durchschnittliche Öffnungstunden und -tage und Schließungstage aufgrund von Covid nach Art der Bibliothek - 2020

Ore e giorni settimanali medi di apertura e giorni di chiusura a causa del covid per tipo di biblioteca - 2020

BIBLIOTHEKSART	Wochenstunden Ore settimanali	Wöchentliche Öffnungstage Giorni di apertura settimanali	Schließungstage aufgrund von Covid Giorni di chiusura a causa del Covid	TIPO DI BIBLIOTECA
Örtliche öffentliche Bibliotheken	9,4	3,4	37,6	Biblioteche pubbliche locali
Mittelpunktbibliotheken	36,5	5,8	53,2	Biblioteche centro di sistema
Fachbibliotheken	28,3	5,1	92,9	Biblioteche specialistiche
Studienbibliotheken	22,3	5,0	42,8	Biblioteche di studio
Andere Bibliotheken	51,0	5,5	137,5	Altre biblioteche
Insgesamt	12,2	3,6	42,2	Totale

Quelle: ASTAT

Fonte: ASTAT

Die Bibliotheken waren aufgrund des COVID-19-Notstandes durchschnittlich 42,2 Tage geschlossen. Fachbibliotheken waren mit 92,9 Tagen am längsten geschlossen, örtlich öffentliche Bibliotheken mit 37,6 Tagen am kürzesten.

Le biblioteche sono state chiuse in media 42,2 giorni a causa dell'emergenza COVID-19. Le biblioteche specialistiche sono quelle che sono rimaste chiuse più a lungo con una media di 92,9 giorni per biblioteca, le biblioteche pubbliche locali, invece, sono quelle che hanno registrato meno giorni di chiusura (37,6).

Tab. 5

Bestand und Entlehnungen der Bibliotheken nach Gemeinde (a) - 2020

Patrimonio e prestiti delle biblioteche nei comuni (a) - 2020

GEMEINDEN		Bibliotheken	Buch- bestand	Buch- entlehnungen	Bestand übrige Medien	Entlehnungen übrige Medien	COMUNI
		Biblioteche	Patrimonio librario	Prestiti di libri	Patrimonio altri media	Prestiti altri media	
001	Aldein	2	7.648	8.811	1.338	2.675	Aldino
002	Andrian	1	3.077	2.008	461	226	Andriano
003	Altrei	1	4.744	3.956	880	1.531	Anterivo
004	Eppan a.d.Weinstr.	4	38.572	52.676	9.261	27.365	Appiano s.s.d.v.
005	Hafling	1	2.639	2.973	16	293	Avelengo
006	Abtei	2	15.106	6.884	1.056	871	Badia
007	Barbian	2	7.441	9.978	384	1.518	Barbiano
008	Bozen	30	1.312.768	281.672	110.654	74.897	Bolzano
009	Prags	1	3.063	868	451	234	Braies
010	Brenner	2	8.406	11.429	129	2.309	Brennero
011	Brixen	13	294.542	111.856	18.214	56.101	Bressanone
012	Branzoll	2	13.991	2.268	1.149	633	Bronzolo
013	Bruneck	7	67.091	99.044	13.214	43.861	Brunico
015	Kaltern a.d.Weinstr.	1	14.202	24.138	3.586	13.528	Caldaro s.s.d.v.
016	Freienfeld	3	9.360	3.988	1.097	904	Campo di Trens
017	Sand in Taufers	3	13.418	34.468	2.390	17.015	Campo Tures
018	Kastelbell-Tschars	2	8.870	6.996	498	1.175	Castelbello-Ciardes
019	Kastelruth	2	27.382	28.458	2.527	4.350	Castelrotto
021	Kiens	3	10.741	11.146	1.618	5.357	Chienes
022	Klausen	4	16.851	39.300	3.981	14.731	Chiusa
023	Karneid	4	15.794	6.614	1.155	1.917	Cornedo all'Isarco
024	Kurtatsch a.d.Weinstr.	3	5.414	5.524	696	1.530	Cortaccia s.s.d.v.
025	Kurtinig a.d.Weinstr.	1	2.571	1.073	496	266	Cortina s.s.d.v.
026	Corvara	1	3.107	1.142	124	117	Corvara in Badia
027	Graun im Vinschgau	4	20.917	7.385	391	775	Curon Venosta
028	Toblach	1	9.692	14.827	2.333	7.363	Dobbiaco
029	Neumarkt	4	56.040	27.581	8.580	9.009	Egna
030	Pfalzen	1	5.223	13.557	514	2.905	Falzes
031	Völs am Schlern	2	12.091	15.865	1.596	4.796	Fié allo Sciliar
033	Villnöß	2	11.747	15.825	1.575	4.181	Funes
034	Gais	3	8.896	14.064	953	3.370	Gais
035	Gargazon	2	8.522	3.157	1.168	1.272	Gargazzone
036	Glurns	1	7.070	3.356	510	606	Glorenza
037	Latsch	4	21.405	26.292	1.729	6.516	Laces
038	Algund	1	5.621	7.738	1.229	2.847	Lagundo
039	Lajen	2	8.896	15.593	706	2.234	Laion
040	Leifers	4	31.939	23.536	4.312	6.090	Laives
041	Lana	3	28.302	53.596	6.634	27.330	Lana
042	Laas	3	12.635	14.733	977	4.064	Lasa
043	Laurein	1	3.971	183	462	46	Lauregno
044	Lüsen	1	7.136	6.433	568	864	Luson
045	Margreid a.d.Weinstr.	1	5.974	3.054	724	1.052	Magré s.s.d.v.
046	Mals	6	18.500	30.026	1.582	7.041	Malles Venosta
047	Enneberg	1	8.754	9.247	590	2.089	Marebbe
048	Marling	1	8.337	8.932	1.433	3.156	Marlengo
049	Martell	1	2.545	1.210	275	156	Martello
050	Mölten	1	4.473	7.066	1.114	2.936	Meltina
051	Meran	9	251.717	55.045	32.490	17.164	Merano
052	Welsberg-Taisten	2	9.737	16.322	1.251	4.330	Monguelfo-Tesido
053	Montan	1	4.448	3.764	694	878	Montagna
054	Moos in Passeier	5	17.960	4.686	1.388	1.380	Moso in Passiria
055	Nals	1	5.792	5.283	1.880	1.327	Nalles
056	Naturns	1	15.144	15.719	5.224	5.551	Naturno
057	Natz-Schabs	4	16.677	20.851	2.506	5.890	Naz-Sciaves
058	Welschnofen	1	8.557	5.808	994	1.432	Nova Levante
059	Deutschnofen	3	16.357	14.574	1.779	3.760	Nova Ponente
060	Auer	2	19.549	14.124	1.713	5.100	Ora
061	St.Ulrich	3	21.970	26.180	3.782	12.804	Ortisei
062	Partschins	2	11.819	9.802	3.091	5.056	Parcines
063	Percha	2	7.537	11.926	1.444	4.122	Perca

Bestand und Entlehnungen der Bibliotheken nach Gemeinde (a) - 2020

Patrimonio e prestiti delle biblioteche nei comuni (a) - 2020

GEMEINDEN	Bibliotheken Biblioteche	Buch- bestand Patrimonio librario	Buch- entlehnungen Prestiti di libri	Bestand übrige Medien Patrimonio altri media	Entlehnungen übrige Medien Prestiti altri media	COMUNI	
065	Waidbruck	1	3.737	2.613	397	436	Ponte Gardena
066	Burgstall	1	6.393	5.294	47	1.425	Postal
067	Prad am Stilfser Joch	2	8.049	17.457	850	4.277	Prato allo Stelvio
068	Prettau	1	5.111	1.867	726	216	Predoi
069	Proveis	1	1.220	792	198	451	Proves
070	Ratschings	5	15.293	7.233	949	1.326	Racines
071	Rasen-Antholz	3	8.986	14.264	1.400	3.687	Rasun Anterselva
072	Ritten	6	23.061	14.654	3.100	4.131	Renon
073	Riffian	1	3.919	2.791	380	1.014	Rifiano
074	Mühlbach	4	12.839	9.644	1.178	1.454	Rio di Pusteria
075	Rodeneck	1	3.674	3.697	728	1.018	Rodengo
076	Salurn	1	21.491	7.120	1.934	1.741	Salorno
077	Innichen	1	9.098	11.789	2.134	5.465	S.Candido
079	Jenesien	3	10.779	13.858	2.269	6.276	S.Genesio Atesino
080	St.Leonhard in Passeier	2	8.425	10.982	2.176	6.013	S.Leonardo in Passiria
081	St.Lorenzen	2	9.014	9.759	727	2.155	S.Lorenzo di Sebato
082	St.Martin in Thurn	1	3.393	964	69	121	S.Martino in Badia
083	St.Martin in Passeier	1	7.996	12.867	2.011	6.401	S.Martino in Passiria
084	St.Pankraz	1	4.140	2.101	769	839	S.Pancrazio
085	St.Christina in Gröden	1	5.608	10.861	1.219	4.244	S.Cristina Val Gardena
086	Sarntal	5	15.352	28.689	2.563	10.206	Sarentino
087	Schenna	1	5.364	10.569	1.880	8.321	Scena
088	Mühlwald	1	3.169	3.666	415	581	Selva dei Molini
089	Wolkenstein in Gröden	1	6.623	8.165	627	1.840	Selva di Val Gardena
091	Schnals	1	5.140	1.233	896	172	Senales
092	Sexten	1	5.933	7.854	1.253	4.030	Sesto
093	Schlanders	2	26.144	31.691	4.948	9.859	Silandro
094	Schluderns	1	5.216	8.188	495	2.320	Sluderno
095	Stilfs	2	6.134	2.787	143	397	Stelvio
096	Terenten	1	5.027	12.789	574	2.504	Terento
097	Terlan	3	18.893	34.168	3.671	18.093	Terlano
098	Tramin a.d.Weinstr.	1	11.866	18.868	1.428	7.239	Termeno s.s.d.v.
099	Tisens	1	3.816	2.857	1.639	1.384	Tesimo
100	Tiers	1	2.834	5.550	676	1.659	Tires
101	Tirol	1	6.192	7.040	1.030	2.523	Tirolo
102	Truden im Naturpark	1	3.866	2.850	377	555	Trodona nel parco naturale
103	Taufers im Münstertal	1	3.222	3.411	476	642	Tubre
104	Ulten	3	8.756	18.771	967	4.669	Ultimo
105	Pfatten	1	4.866	700	463	80	Vadena
106	Olang	1	8.190	20.841	1.314	6.532	Valdaora
107	Pfritsch	3	12.224	8.485	1.133	1.665	Val di Vize
108	Ahrntal	6	28.107	49.088	3.721	20.452	Valle Aurina
109	Gsies	2	7.170	2.274	58	20	Valle di Casies
110	Vintl	4	17.204	26.539	3.119	8.562	Vandoes
111	Vahrn	2	13.407	35.676	3.492	18.996	Varna
112	Vöran	1	3.750	3.029	333	457	Verano
113	Niederdorf	1	4.089	6.003	41	362	Villabassa
114	Villanders	1	6.430	6.221	683	1.881	Villandro
115	Sterzing	2	24.211	26.707	2.730	9.834	Vipiteno
116	Feldthurns	1	11.042	21.788	1.289	4.305	Velturno
117	Wengen	1	3.181	3.293	130	370	La Valle
118	U.L.Frau i.W.-St.Felix	2	8.325	3.989	544	1.667	Senale-S.Felice
Insgesamt		276	3.090.717	1.868.996	339.935	647.763	Totale

(a) In einigen Gemeinden konnten keine Informationen zum Buchbestand oder zu den Entlehnungen erhoben werden. Dies ist darauf zurückzuführen, dass sich einige Zweigstellen oder Leihstellen in einer anderen Gemeinde als die Hauptstelle, die den gesamten Bestand verwaltet, befinden.

In alcuni comuni non sono presenti i dati inerenti il patrimonio o i prestiti: questo è dovuto al fatto che alcune succursali o punti di prestito sono ubicati in altro comune rispetto alla sede principale, che ne tiene la contabilità complessiva.

Mittelpunktbibliotheken: Dabei handelt es sich um Bibliotheken in größeren Zentren, die zusätzlich zu ihrer Funktion als örtliche öffentliche Bibliothek auch Koordinierungs- und Betreuungsfunktionen für die Bibliotheken des Einzugsgebietes wahrnehmen.

Örtliche öffentliche Bibliotheken: Sie üben als allgemein zugängliche Bibliotheken grundlegende kulturelle und soziale Funktionen aus. Örtliche öffentliche Bibliotheken können mit **Schulbibliotheken** kombiniert sein und als **kombinierte Bibliotheken** arbeitsteilig die Funktionen als örtliche öffentliche Bibliothek und als Schulbibliothek wahrnehmen.

Fachbibliotheken sammeln wissenschaftlich relevantes Schrifttum über ein bestimmtes Fachgebiet.

Studienbibliotheken stellen Bücher und sonstiges Dokumentationsmaterial wissenschaftlicher Art für Studienzwecke zur Verfügung.

Ergänzt werden diese Bibliotheken durch eine Reihe von **Sonderformen** von Bibliotheken: **Schul- und Heimbibliotheken, Fach- und Studienbibliotheken sowie Bibliotheken von Gemeinschaftseinrichtungen.**

Bibliotheken von Gemeinschaftseinrichtungen können Krankenhausbibliotheken, Gefängnisbibliotheken usw. sein.

Diese Statistik umfasst nicht die **Bibliothek der Universität Bozen** und die **Bibliothek der Landesfachhochschule für Gesundheitsberufe Claudiana.**

Hinweis für die Redaktion:

Für weitere Informationen wenden Sie sich bitte an
Maria Plank, Tel. 0471 41 84 34,
E-Mail: maria.plank@provinz.bz.it.

Nachdruck, Verwendung von Tabellen und Grafiken,
fotomechanische Wiedergabe - auch auszugsweise -
nur unter Angabe der Quelle (Herausgeber und Titel) gestattet.

Biblioteche centro di sistema: biblioteche site in località centrali che svolgono, oltre ai compiti di biblioteca di pubblica lettura, anche compiti di coordinamento e assistenza per le biblioteche del bacino d'utenza.

Biblioteche pubbliche locali: svolgono, in quanto biblioteche aperte al pubblico, attività di fondamentale importanza culturale e sociale. Le biblioteche pubbliche locali possono essere combinate con le **biblioteche scolastiche**. In questo caso le **biblioteche combinate** svolgono attività sia di biblioteca pubblica locale che di biblioteca scolastica.

Le **biblioteche specialistiche** raccolgono materiale scientificamente rilevante in un determinato settore.

Le **biblioteche di studio** mettono a disposizione testi e altra documentazione scientifica per scopi di studio.

Una serie di **biblioteche di altra natura** integra e rafforza l'offerta delle biblioteche di pubblica lettura: le **biblioteche scolastiche e convittuali**, quelle **specialistiche e di studio** e le **biblioteche di comunità**.

Biblioteche di comunità possono essere biblioteche ospedaliere, carcerarie ecc.

Questa statistica non include la **biblioteca dell'Università di Bolzano** e la **Biblioteca della Scuola Provinciale Superiore di Sanità Claudiana.**

Indicazioni per la redazione:

per ulteriori informazioni, si prega di rivolgersi a
Maria Plank, tel. 0471 41 84 34,
e-mail: maria.plank@provincia.bz.it.

Riproduzione parziale o totale del contenuto, diffusione e
utilizzo dei dati, delle informazioni, delle tavole e dei grafici
autorizzata soltanto con la citazione della fonte (titolo ed edizione).