



## Landesinstitut für Statistik

Kanonikus-Michael-Gamper-Str. 1 • 39100 Bozen  
Tel. 0471 41 84 00 • Fax 0471 41 84 19<https://astat.provinz.bz.it> • [astat@provinz.bz.it](mailto:astat@provinz.bz.it)Auszugsweiser oder vollständiger Nachdruck mit Quellenangabe (Herausgeber und Titel) gestattet  
Halbmonatliche Druckschrift, eingetragen mit Nr. 10 vom 06.04.89 beim Landesgericht Bozen  
Verantwortlicher Direktor: Timon Gärtner

## Istituto provinciale di statistica

Via Canonico Michael Gamper 1 • 39100 Bolzano  
Tel. 0471 41 84 00 • Fax 0471 41 84 19<https://astat.provincia.bz.it> • [astat@provincia.bz.it](mailto:astat@provincia.bz.it)Riproduzione parziale o totale autorizzata con la citazione della fonte (titolo ed edizione)  
Pubblicazione quindicinale iscritta al Tribunale di Bolzano al n. 10 del 06.04.89  
Direttore responsabile: Timon Gärtner

# astatinfo

Nr. 16

03/2021

## Erwerbstätigkeit

### 4. Quartal 2020

**Corona-Krise: 11.600 Erwerbstätige weniger als im Vorjahresquartal**

Neue Auswirkungen der Pandemiekrise auf den Arbeitsmarkt zeigen sich im Zeitraum zwischen Oktober und Dezember 2020. Die Zahl der **Erwerbspersonen** beläuft sich auf 259.200.

## Occupazione

### 4° trimestre 2020

**Crisi Coronavirus: 11.600 occupati in meno rispetto allo stesso trimestre dell'anno precedente**

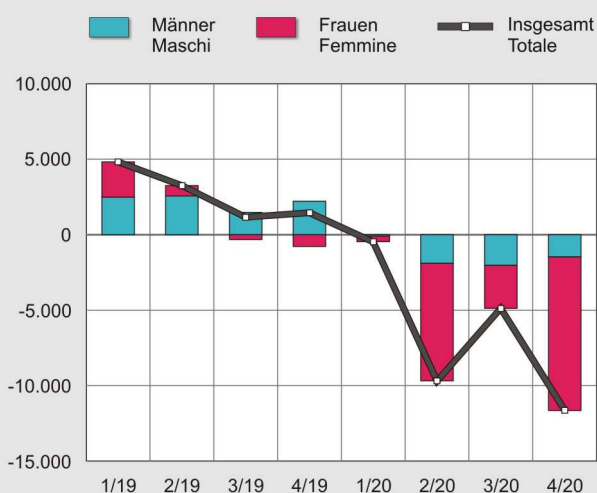
Nel periodo tra ottobre e dicembre 2020 si osservano nuove ripercussioni della crisi pandemica sul mercato del lavoro. Le **forze di lavoro** si attestano a 259.200 persone.

**Graf. 1** Erwerbstätige nach Geschlecht und Quartal - 2019 und 2020

Veränderung gegenüber dem gleichen Zeitraum des Vorjahres

**Occupati per sesso e trimestre - 2019 e 2020**

Variazione rispetto allo stesso periodo dell'anno precedente



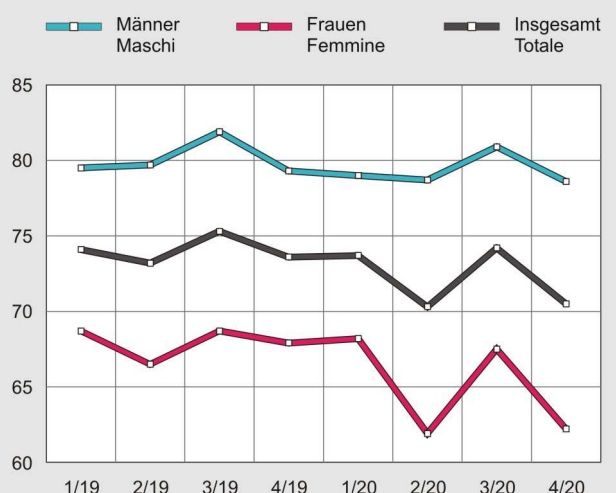
© astat 2021 - sr

**Graf. 2** Erwerbstätigenquote (15-64 Jahre) nach Geschlecht und Quartal - 2019 und 2020

Prozentwerte

**Tasso di occupazione (15-64 anni) per sesso e trimestre - 2019 e 2020**

Valori percentuali



© astat 2021 - sr

Die Zahl der **Erwerbstätigen** (247.500 Personen) hat sich im Vergleich zum letzten Quartal verringert: -12.000 Personen, davon 9.000 Frauen. Im Vergleich zum 4. Quartal 2019, dem Quartal vor Beginn der Einschränkungen durch die Pandemie, ging die Zahl der Erwerbstätigen im 4. Quartal 2020 um 4,5% bzw. 11.600 Einheiten (davon 10.200 Frauen) zurück.

Insgesamt beläuft sich die durchschnittliche Erwerbstätigkeit im Jahr 2020 auf 252.900 Einheiten (-6.600 Personen im Vergleich zu 2019).

Die **Erwerbstätigenquote (15-64 Jahre)** sinkt im 4. Quartal 2020 auf 70,5%, die **jährliche Erwerbstätigenquote** sinkt auf 72,2%.

Die Analyse nach Wirtschaftsbereichen zeigt, dass die Anzahl der Erwerbstätigen in der **Landwirtschaft** (16.200 Personen) im Vergleich zum selben Quartal des Vorjahres leicht sinkt (-1.900 Erwerbstätige). Im **Produzierenden Gewerbe** beläuft sich die Anzahl der Erwerbstätigen auf 60.500 Personen (+1.700 Einheiten). Der am stärksten vom Lockdown betroffene **Dienstleistungssektor** weist einen Rückgang um 11.500 Einheiten im Vergleich zum selben Zeitraum des Vorjahres auf und beschäftigt 170.700 Einheiten.

Il numero di **occupati** (247.500 persone) registra un peggioramento rispetto al trimestre precedente: -12.000 unità, di cui 9.000 donne. Rispetto al 4° trimestre 2019, periodo antecedente alle chiusure dovute alla pandemia, gli occupati mostrano nel 4° trimestre 2020 un calo del 4,5% (11.600 unità, di cui 10.200 donne).

Complessivamente il numero di occupati medi nel 2020 è pari a 252.900 unità (-6.600 persone rispetto al 2019).

Il **tasso di occupazione (15-64 anni)** nel quarto trimestre 2020 scende al 70,5%. Il **tasso di occupazione annuo** scende al 72,2%.

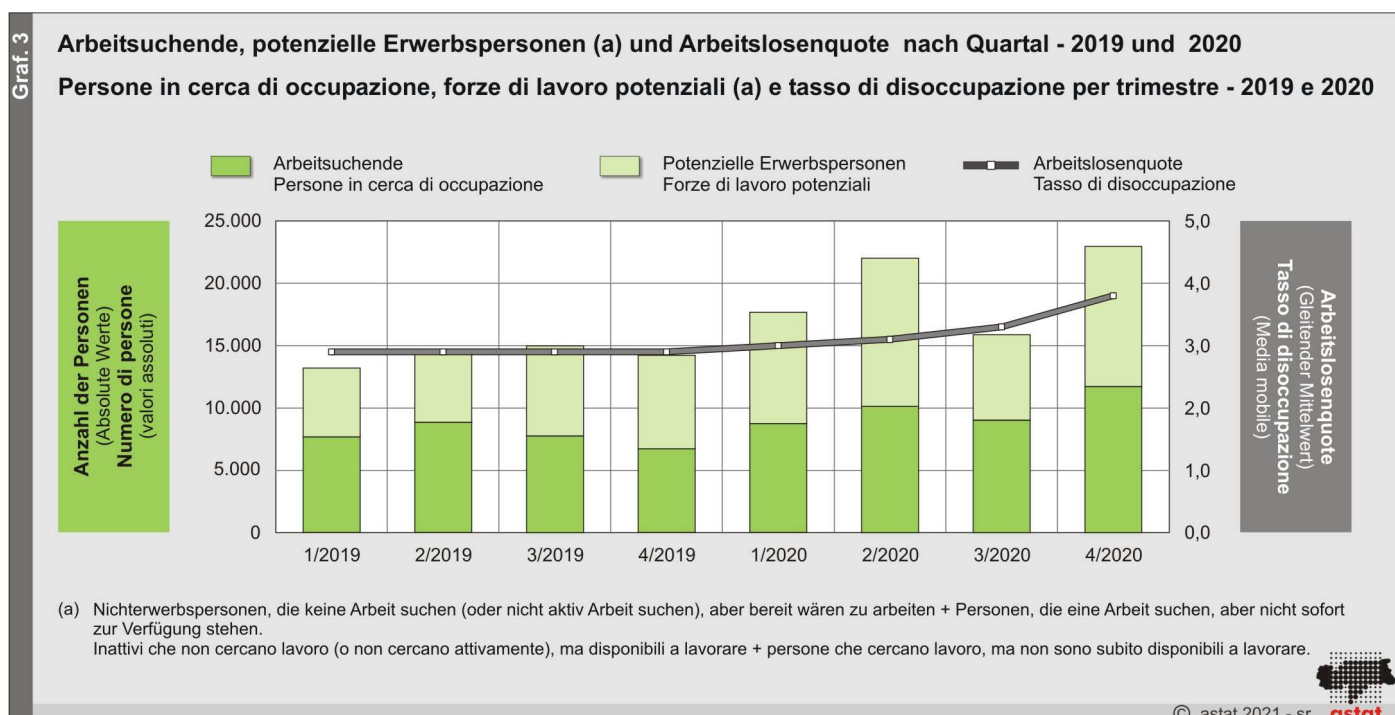
L'analisi per settori di attività mostra che rispetto allo stesso trimestre dell'anno precedente il numero di occupati nel settore dell'**agricoltura** (16.200 persone) cala leggermente (-1.900 occupati). Il settore **industria** si attesta a 60.500 persone (+1.700 unità). Il settore **servizi**, quello maggiormente colpito dalle chiusure, perde 11.500 unità rispetto allo stesso periodo dell'anno scorso e ammonta a 170.700 unità.

### Arbeitslosenquote steigt auf 4,5%

Im 4. Quartal 2020 beläuft sich die Anzahl der **Arbeit-suchenden** in Südtirol auf 11.700 Personen; dies entspricht einem Anstieg um 5.000 Personen gegenüber dem gleichen Quartal des Vorjahres und um 2.700 Personen im Vergleich zum 3. Quartal 2020.

### Tasso di disoccupazione in crescita al 4,5%

Nel quarto trimestre 2020 **le persone in cerca di lavoro** ammontano a 11.700 unità, pari a 5.000 persone in più rispetto allo stesso trimestre dell'anno precedente e 2.700 persone in più rispetto al 3° trimestre 2020.



Die nicht saisonbereinigte **Arbeitslosenquote** steigt im 4. Quartal 2020 auf 4,5%. Die Quote der Männer liegt bei 3,9%, jene der Frauen bei 5,3%. Die **jährliche Arbeitslosenquote** steigt auf 3,8%.

Die Anzahl der **Nichterwerbspersonen (15-64 Jahre)** steigt auf 89.200 (+5.700 Einheiten gegenüber dem gleichen Quartal des Vorjahres).

Die Auswirkungen der Coronakrise führen erneut zu einem Anstieg der **potenziellen Erwerbspersonen** auf 11.200 Personen (+3.700 gegenüber demselben Quartal 2019).

Die **Quote der verlorenen Arbeitskraft**, die auch die Nichterwerbspersonen berücksichtigt, die keine Arbeit suchen, aber bereit wären zu arbeiten, steigt auf 7,6%.

Il **tasso di disoccupazione** non destagionalizzato sale nel quarto trimestre 2020 al 4,5%. Il tasso per gli uomini ammonta al 3,9%, mentre per le donne al 5,3%. Il **tasso di disoccupazione annuo** sale al 3,8%.

Il numero di **inattivi (15-64 anni)** sale a 89.200 persone (+5.700 unità rispetto allo stesso trimestre del 2019).

Gli effetti della crisi da Coronavirus causano nuovamente una crescita delle **forze di lavoro potenziali**, che arrivano a 11.200 persone (+3.700 unità rispetto allo stesso trimestre del 2019).

Il **tasso di mancata partecipazione al lavoro**, che tiene conto anche degli inattivi che non cercano lavoro ma sarebbero disponibili a lavorare, sale al 7,6%.

**Indikatoren zum Arbeitsmarkt nach Quartal - 2018-2020 (a)**

4. Quartal 2018 - 4. Quartal 2020

**Indicatori del mercato del lavoro per trimestre - 2018-2020 (a)**

4° trimestre 2018 - 4° trimestre 2020

	2018	2019				2020				
	4. Quartal 4° trim.	1. Quartal 1° trim.	2. Quartal 2° trim.	3. Quartal 3° trim.	4. Quartal 4° trim.	1. Quartal 1° trim.	2. Quartal 2° trim.	3. Quartal 3° trim.	4. Quartal 4° trim.	
<b>Erwerbstätige</b>	<b>257.700</b>	<b>259.400</b>	<b>255.300</b>	<b>264.300</b>	<b>259.100</b>	<b>258.900</b>	<b>245.600</b>	<b>259.500</b>	<b>247.500</b>	<b>Occupati</b>
Männer	138.700	140.100	140.300	144.500	140.900	140.000	138.400	142.500	139.500	Maschi
Frauen	119.000	119.300	115.000	119.800	118.200	118.900	107.200	117.000	108.000	Femmine
<b>Arbeitsuchende</b>	<b>6.800</b>	<b>7.700</b>	<b>8.900</b>	<b>7.800</b>	<b>6.700</b>	<b>8.800</b>	<b>10.100</b>	<b>9.000</b>	<b>11.700</b>	<b>Persone in cerca di occupazione</b>
Männer	3.800	4.200	4.200	3.900	2.800	4.800	4.000	4.200	5.700	Maschi
Frauen	2.900	3.400	4.700	3.800	3.900	3.900	6.200	4.800	6.000	Femmine
<b>Nichterwerbspersonen (15-64 Jahre)</b>	<b>83.400</b>	<b>80.400</b>	<b>82.500</b>	<b>76.200</b>	<b>83.500</b>	<b>81.100</b>	<b>90.900</b>	<b>78.900</b>	<b>89.200</b>	<b>Inattivi (15-64 anni)</b>
Männer	33.200	30.900	30.600	27.000	32.900	31.100	32.400	28.600	31.300	Maschi
Frauen	50.100	49.500	52.000	49.200	50.600	50.000	58.400	50.300	57.900	Femmine
<b>davon potenzielle Erwerbspersonen (b)</b>	<b>7.800</b>	<b>5.500</b>	<b>5.600</b>	<b>7.200</b>	<b>7.500</b>	<b>8.900</b>	<b>11.900</b>	<b>6.900</b>	<b>11.200</b>	<b>di cui forze di lavoro potenziali (b)</b>
Männer	3.700	1.400	2.100	2.700	3.300	4.900	5.000	2.600	3.700	Maschi
Frauen	4.000	4.100	3.500	4.600	4.200	4.000	6.800	4.200	7.500	Femmine
<b>Erwerbstätigenquote 15-64 Jahre (c)</b>	<b>73,5</b>	<b>74,1</b>	<b>73,2</b>	<b>75,3</b>	<b>73,6</b>	<b>73,7</b>	<b>70,3</b>	<b>74,2</b>	<b>70,5</b>	<b>Tasso di occupazione 15-64 anni (c)</b>
Männer	78,2	79,5	79,7	81,9	79,3	79,0	78,7	80,9	78,6	Maschi
Frauen	68,7	68,7	66,5	68,7	67,9	68,2	61,9	67,5	62,2	Femmine
<b>Arbeitslosen- quote (d)</b>	<b>2,6</b>	<b>2,9</b>	<b>3,4</b>	<b>2,9</b>	<b>2,5</b>	<b>3,3</b>	<b>4,0</b>	<b>3,4</b>	<b>4,5</b>	<b>Tasso di disoccupa- zione (d)</b>
Männer	2,7	2,9	2,9	2,7	2,0	3,3	2,8	2,9	3,9	Maschi
Frauen	2,4	2,8	3,9	3,1	3,2	3,2	5,4	4,0	5,3	Femmine
<b>Saisonbereinigte Arbeitslosenquote (e)</b>	<b>2,9</b>	<b>2,9</b>	<b>2,9</b>	<b>2,9</b>	<b>2,9</b>	<b>3,0</b>	<b>3,1</b>	<b>3,3</b>	<b>3,8</b>	<b>Tasso di disoccupazione destagionalizzato (e)</b>
Männer	2,8	2,8	2,7	2,8	2,6	2,7	2,7	2,7	3,2	Maschi
Frauen	3,0	3,0	3,2	3,0	3,2	3,3	3,7	3,9	4,4	Femmine
<b>Quote der verlorenen Arbeitskraft (f)</b>	<b>4,2</b>	<b>4,1</b>	<b>4,5</b>	<b>4,5</b>	<b>4,1</b>	<b>5,3</b>	<b>7,1</b>	<b>5,2</b>	<b>7,6</b>	<b>Tasso di mancata partecipazione al lavoro (f)</b>
Männer	4,2	3,6	3,7	4,0	3,5	5,5	5,3	4,5	5,7	Maschi
Frauen	4,3	4,7	5,6	5,1	4,8	5,0	9,4	6,0	9,9	Femmine

(a) Die absoluten Werte wurden auf 100 gerundet, daher stimmen die Summen der Einzelwerte nicht immer mit den Gesamtsummen überein. Die Prozentwerte wurden hingegen auf die nicht gerundeten Werte berechnet.

I valori assoluti sono stati arrotondati al centinaio e, pertanto, non sempre la somma delle singole cifre corrisponde al totale. I valori percentuali sono stati invece calcolati sui valori non arrotondati.

(b) Nichterwerbspersonen, die keine Arbeit suchen (oder nicht aktiv Arbeit suchen), aber bereit wären zu arbeiten + Personen, die eine Arbeit suchen, aber nicht sofort zur Verfügung stehen.

Inattivi che non cercano lavoro (o non cercano attivamente), ma disponibili a lavorare + persone che cercano lavoro, ma non sono subito disponibili a lavorare.

(c) Quotient aus Erwerbstätigen und Bevölkerung zwischen 15 und einschließlich 64 Jahren  
Rapporto tra gli occupati e la popolazione tra 15 e 64 anni inclusi

(d) Quotient aus Arbeitsuchenden und Erwerbspersonen  
Rapporto tra le persone in cerca di occupazione e le forze di lavoro

(e) Quotient aus dem gleitenden Durchschnitt der Arbeitsuchenden der letzten vier Quartale und dem entsprechenden gleitenden Durchschnitt der Erwerbspersonen  
Rapporto tra la media mobile degli ultimi quattro trimestri delle persone in cerca di occupazione e la corrispondente media mobile delle forze di lavoro

(f) Verhältnis zwischen der Summe der Arbeitslosen plus der Nichterwerbspersonen, die keine Arbeit suchen (oder nicht aktiv Arbeit suchen), aber bereit wären zu arbeiten und der Summe der Gesamtanzahl der Erwerbspersonen plus der Nichterwerbspersonen, die keine Arbeit suchen (oder nicht aktiv Arbeit suchen), aber bereit wären zu arbeiten.  
Rapporto tra la somma dei disoccupati e degli inattivi che non cercano lavoro (o cercano lavoro non attivamente), ma sono disponibili a lavorare e la somma delle forze di lavoro e degli inattivi che non cercano lavoro (o cercano lavoro non attivamente), ma sono disponibili a lavorare.

Quelle: ISTAT, Auswertung des ASTAT

Fonte: ISTAT, elaborazione ASTAT

**Hinweis für die Redaktion:**

Für weitere Informationen wenden Sie sich bitte an  
Luca Frigo, Tel. 0471 41 84 43,  
E-mail: [luca.frigo@provinz.bz.it](mailto:luca.frigo@provinz.bz.it)

Nachdruck, Verwendung von Tabellen und Grafiken,  
fotomechanische Wiedergabe - auch auszugsweise -  
nur unter Angabe der Quelle (Herausgeber und Titel) gestattet.

**Indicazioni per la redazione:**

Per ulteriori chiarimenti si prega di rivolgersi a  
Luca Frigo, tel. 0471 41 84 43,  
e-mail: [luca.frigo@provincia.bz.it](mailto:luca.frigo@provincia.bz.it)

Riproduzione parziale o totale del contenuto, diffusione e  
utilizzazione dei dati, delle informazioni, delle tavole e dei grafici  
autorizzata soltanto con la citazione della fonte (titolo ed edizione).